



GERSAN ELEKTRİK TİC. ve SAN. A.Ş.

FAALİYET RAPORU
1 Ocak - 31 Aralık 2010 Dönemi

yön gösteriyoruz...

4 kıtaya ihraç ediyoruz...

Fransa, İtalya, Hollanda, Yunanistan, Bulgaristan, Rusya, Kazakistan, Azerbeycan, Hindistan, Sri-Lanka, Dubai, Katar, Cezayir, Kuveyt, Mısır, İsrail, Malta, Fas, Kolombiya, Vietnam, Şili, Arjantin, Libya, Suudi Arabistan, Umman...



Kalite ile geçen

31
yıl

20

Faaliyet Konusu
&
Ortaklık Yapısı

21

Geçmişten
Günümüze

26

Finansal
Bilgiler

İçindekiler	Sayfa
Başkanın Mesajı	1
Yönetim Kurulu Üyeleri ve Denetçiler	2-3
İşletmenin Performansını Güçlendirmek için	
Misyon, Vizyon ve Stratejimiz	4
Uyguladığı Yatırım Politikası	5
Ar-Ge Süreçleri	5-6
Kurumsal Yönetim İlkelerine Uyum Raporu	7
Olağan ve Olağanüstü Genel Kurul Toplantı Gündemi	8-10
Dönem İçinde Yapılan Sermaye Artışı, Esas Sözleşme	
Yapılan Değişiklikleri ve Kar Dağıtımları	11-15
Yararlanılan Teşvikler	16
Büyüyen Yapı İçerisinde İştirakler	16
Sektörel Gelişmeler ve Sektördeki Yerimiz	17
Finansal Tablolarda Yer Almayan Ancak Kullanıcılar için Faydalı	
Olacak Diğer Hususlar	17
Risk Yönetimi & İç Kontrol Mekanizması	17
Personel & İşçi Hareketleri, Toplu Sözleşme Uygulamaları &	
Çalışanlara Sağlanan Haklar	17
Süreçlere Değer Katan Toplam Kalite Yöntemi	18
Kalite Belgelerimiz	19
Faaliyet Konusu ve Ortaklık Yapısı	20
Ortaklığın Tarihçesi ve Geçmişten Günümüze Ürünlerimiz	21-22
Yapılan Yatırımlar ve Önemli Edinimler	23
2011 Yılı Hedefleri	23
2009-2010 Yılı Değerlendirmesi	24-25
Finansal Bilgiler	26-27
Temel Finansal Rasyolar	28
İrtibat Bilgilerimiz	29-30

Yönetim Kurulu Başkanının Değerlendirmesi



Dünya krizinin ve küreselleşmenin olumsuz etkilerini tam atlatmış iken Tunus'da başlayan Mısır'da devam eden tüm arap ülkelerini etkisi altına alan Domino etkisi yapan değişim, Libya'da iç savaş haline dönüşmüştür. Önümüzdeki yıllarda dünya krizi daha da derinleşebileceğini ve bu durumun toplumlarda Sosyal, Siyasal ve Ekonomik değişimler yaratacağını, oysa ülkemizdeki demokratik yapının bizleri daha güçlendireceğine inanmaktayım. Ekonomik olarak artık ülkeniz koşullarına değil tüm dünya koşullarına ayak uydurmanız zorunlu hale gelmiştir.

Yaşanan bu dünya krizi ve Arap Ülkelerindeki Domino etkisi tesadüf müdür, ya da bizlerin sürekli kriz ortamında büyümemizin verdiği alışkanlık ve temkinli olma iç güdüsü müdür, ya da 2001 krizi gibi bir krizden sonra alınan radikal kararların bir sonucu mudur bilinmez ama, işsizlik ve kısmen cari açık pozisyonumuzun dışında çok ciddi bir sıkıntı ile karşı karşıya kalmadığımız görülmektedir. Buna bir de özellikle Avrupa Birliği ülkelerinin kontrolsüz harcama ve aşırı şişirilmiş sosyal haklarının yarattığı yüksek maliyetler ilave edildiğinde, bu giderleri karşılayabilecek ülkeler ayakta kalabilmekte ve dünya pazarındaki yerini koruyabilmektedirler.

Firmamız özellikle gerek ülkemizde gerekse de dünyada rüştünü ispat etmiş olan ürün kalitesinin avantajını da arkasına alarak, krizi fırsata çevirebileceği öngörüsü ile Zonguldak Çaycuma'da yatırım yapma kararı almıştır. Bu yatırımını tamamlayarak kısmi olarak üretime başlamıştır. Ayrıca Rusya'da bir firma, Katar'da bir firma kurarak imalat ve pazarlama faaliyetlerini arttırmıştır. Böylece gerek Avrupa'nın gerekse de tüm dünyanın krizi ve Arap Ülkelerinin yapılanmasının geçeceği, geçme zorunda olacağı döneme çok daha güçlü ve hazır olarak pazardaki yerini almış olacaktır. Bu gerçekleştirilirken her zaman olduğu gibi ürün kalitemiz, ar-ge çalışmalarımız, yenilikçi yapımız ve müşteri memnuniyet ilkemizden asla taviz verilmemekte ve bu prensibe sadık kalınmaktadır.

Bizler Gersan A.Ş. Yönetimi ve Çalışanları olarak her zaman olduğu gibi bir önceki yıla göre daha fazla büyüme, karlılık oranımızı artırma, pazarlama tekniklerinin geliştirilmesi ve yeni yatırımın hayata geçmesi ile dar boğazı aşma konusunda gayretlerimizi göstereceğiz. 31.inci yılımızı geride bırakırken her zaman yanımızda olan siz hissedarlarımıza, müşterilerimize, yan sanayi tedarikçilerimize, bayilerimize, iş ortaklarımıza ve çalışanlarımıza içten teşekkür ediyorum.

Saygılarımla,

Yüksel KARDEŞ

Yönetim Kurulu Başkanı

Yönetim Kurulu Üyeleri ve Denetçiler

Gersan A.Ş. Yönetim Kurulu Üyeleri ve Denetçiler



Yüksel Kardeş (Yönetim Kurulu Başkanı)

1953 yılında Adana 'da doğdu. Ankara Üniv. Fen Fakültesi Kimya Yüksek Mühendisliği bölümünü 1975 yılında bitirmiştir. İş hayatına Adana, Kozan, Feke, Saimbeyli ve Tufanbeyli Enerji nakil hattında şantiye şefi olarak başlamıştır. Adana, Mersin, Ovacık, Aydıncık ve Gezen 'de Enerji nakil hattında görev yapmıştır. 1979-1987 yılları arasında GALDEM A.Ş 'de firma hissedarı olarak Fabrika Müdürlüğü yapmıştır. 1987 yılından itibaren kurucu hissedar olarak Gersan Elektrik Tic. ve San. A.Ş 'de Genel Müdürlük görevini halen sürdürmektedir.



Ulvi Adalmış (Yönetim Kurulu Üyesi)

1957 Diyarbakır'da doğdu. Ankara İ.T.İ.A Gazetecilik ve Halkla İlişkiler Yüksek Okulu Radyo TV bölümünü 1980 yılında bitirdi. 1983 yılında Ye-Pa Elektrik Tic. San. A.Ş 'de muhasebe bölümünde iş hayatına başladı. 1997 yılında Gersan Elektrik Tic. San. ve Tic. A.Ş 'de Mali İşler Direktörü olarak başladığı görevini halen sürdürmektedir.



İrfan Şahin (Yönetim Kurulu Üyesi)

1949 yılında Erzincan 'da doğmuştur. 1968 yılında Esaş Elektrik Transformatör Fabrikasında iş hayatına başladı. 1970-1972 yılları arasında Almanya 'da AEG Telefunken fabrikasında çalıştı. 1978-1997 yılları arasında kurucu ortağı olduğu Şahinler Metal LTD. ŞTİ 'nde çalıştı. 1997 yılından itibaren Gersan Elektrik Tic. Ve San. A.Ş 'de Busbar Üretim Direktörü görevini sürdürmektedir.



Gülfem Kardeş Oktay (Yönetim Kurulu Üyesi)

1997 yılında İstanbul Üniv. İktisat bölümünden mezun oldu. Üniversite eğitimine devam ederken Eczacıbaşı, Garanti Bank. ve Gersan Elektrik Tic. ve San. A.Ş 'de dış ticaret bölümünde staj yapmıştır. 2002 yılından itibaren Gersan Elektrik Tic. Ve San. A.Ş. 'de İhracat Müdürlüğü görevini sürdürmektedir.

Gersan A.Ş. Yönetim Kurulu Üyeleri ve Denetçiler



Kazım Baydilli (Yönetim Kurulu Üyesi)

1968 Kiğı doğumlu olan Kazım Baydilli, ilk ve orta eğitimini İstanbul'da tamamladı. Lise eğitimini Kartal Teknik Lisesi Elektrik Bölümünde tamamladıktan sonra, 1985 yılında girdiği üniversite sınavı sonrasında İstanbul Üniversitesi'ne kaydını yaptırdı. Aynı üniversite de Para ve Banka dalında yüksek lisansını tamamladıktan sonra İstanbul Üniversitesi Sosyal Bilimler Enstitüsünde İktisat ana bilim dalında Türkiye'de Teşvik Sistemleri ve Dünya Karşılaştırılması konulu tezi ile doktorasını tamamladı. Eğitim dönemi ve sonrasında T. Garanti Bankası A.Ş. Genel Müdürlüğü' nde Şube Risk ölçümü yapmak üzere uzman olarak 5 yıl, Türkiye Kalkınma Bankası A.Ş. İstanbul Şubesinde Yatırım Teşvik ve Kaynak Destekleme Primi departmanında 5 yıl olmak üzere 10 yıllık bankacılık deneyimine sahiptir. Bankacılık deneyiminin ardından kendi danışmanlık ve mermer firmasını kuran Kazım Baydilli Gersan Elektrik Tic. Ve San. A.Ş. Firmamızın Yönetim Kurulu üyesi olarak görev yapmaktadır.



Bekir Hulusi Issı (Denetçi)

1959 yılında Ordu'da doğdu. Ankara Gazi Üniversitesi Bankacılık ve Sigortacılık Bölümü'nden 1982 yılında mezun oldu. İş hayatına 1984 yılında Fetih Tekstil İhracat A.Ş. firmasında muhasebe ve mali işlerden sorumlu müdür olarak başlamıştır. 1985 yılından itibaren muhasebe ve mali müşavirlik görevlerini sürdüren Bekir Hulusi Issı, Yüksek Ticaret Mezunları Derneği ve Türkiye Muhasebe Uzmanları Derneği Üyeliklerinde de bulunmuştur.

**En Büyük Deęerimiz,
Müşterilerimiz...**

MİSYONUMUZ

YURTIÇİ VE YURTDIŞI PAZARLARINDA ETKİN ROTALAR ÇİZMEK, MÜŞTERİLERİMİZİN BAŞARILARI İÇİN DEĞER SAĞLAMAK AMACIYLA ULUSLARARASI KALİTE STANDARTLARINDA ÜRÜN VE HİZMETLERİ MAKUL FİYATLARLA ÜRETMEK, BU BAŞARILARI MÜŞTERİLERİMİZ VE ÇALIŞANLARIMIZ İLE BERABER ELDE ETMEKTİR.

VİZYONUMUZ

ENERJİ SEKTÖRÜNDE, YURTIÇİ VE YURTDIŞINDA İLERİ TEKNOLOJİLER İLE KATMA DEĞERLİ ÇÖZÜMLER SUNAN, TEKNOLOJİK GELİŞMELERE HIZLA UYUM SAĞLAYAN, DEĞİŞİMİ YÖNLENDİREN, MÜŞTERİ MEMNUNİYETİNİ EN ÜST DÜZEYDE TUTAN, YERLİ VE YABANCI MÜŞTERİLERİN BİRİNCİ DERECEDE TERCİH ETTİĞİ, SEKTÖRÜNDE BİR “DÜNYA ŞİRKETİ” OLMAKTIR.

STRATEJİMİZ

TÜRKİYEDE VE ULUSLAR ARASI PAZARLARDA DEĞER ZİNCİRİNİN HER ALANINDA SİSTEMATİK OLARAK BÜYÜMEK, BU BÜYÜMENİN SİSTEMATİK GELİŞİMİNİ AYNI ZAMANDA SAĞLAYACAK İNSAN GÜCÜ KARIYER GELİŞİMİNİ BUNA PARALEL OLARAK SAĞLAMAKTIR. MÜŞTERİLERİMİZİN İHTİYAÇLARINI BELİRLEYEREK ONLARIN İHTİYAÇLARI OLDUĞU ANLARDA, BU BİLGİ BİRİKİMİ İLE YANLARINDA OLMAKTIR.

ÜRÜN GELİŞTİRME, MÜŞTERİ MEMNUNİYETİ VE İŞ KONSEPTİ AÇISINDAN KATILIMCI BİR ANLAYIŞLA SÜREKLİ OLARAK YENİLİK YAPARAK PAZARDA FARKLILIK VE REKABET ANLAYIŞI YARATMAKTIR.

İşletmenin Performansını Güçlendirmek İçin Uyguladığı Yatırım Politikası

Dünya ve ülke ekonomisinin olağanüstü koşullar arz ettiği kriz dönemleri dışında pazarlarımızda artan talebi karşılamak ve rekabet gücümüzü geliştirmek üzere kapasite artışı yatırımları ve diğer yatırımlar projelendirilerek devreye alınmakta ve böylelikle kişi başı verimliliklerimizin sürekli artırılması hedeflenmektedir.

Girdi kullanımımızı azaltmak, hammadde ve enerji girdilerimizi etkin kullanmak ve bunlara bağlı olarak maliyetlerimizi düşürmek amacıyla gereken yatırımlara öncelik verilmektedir.

Faaliyet sektörlerimizde müşterilerimiz ve pazarın gelişen beklenti ve taleplerine bağlı olarak Ar-Ge grubumuzun desteğiyle yeni ürünler projelendirilmekte ve ürün tayfımıza katılmaktadır.

Yan ürünlerimizin kalitesini artırarak katma değeri yüksek ürünlere dönüştürülmesi yönündeki yatırım projeleri uygulanmaktadır.

Ar-Ge faaliyetlerimizle yatırımlarımıza azami mühendislik ve know-how desteği sağlanarak, yatırım maliyetlerinde de önemli tasarruflar gerçekleştirilmekte, projelerimiz ayrıca uygun Ar-Ge desteklerinden yararlandırılmaktadır.

Yatırımlarımız kapsamındaki makine-donanımın azami ölçüde yerli üretimle karşılanmasına özen gösterilmektedir.

Ar-Ge Süreçleri

Şirketin tesislerinde üretimi yapılan Bus-Bar Kanalları'nın her yıl üretim miktarı arttırarak imalatına devam etmektedir. Bus-Bar sistemlerinde baraların izolasyonunu yapacak Rodino 50 uygulamasını yapmak için, 02.09.2009 tarihinde "Bus-Bar elektrik dağıtım sistemlerinin yalıtımında otomasyon ve infrared kurutma uygulamaları" adı altında Tübitak Teknoloji ve Yenilik Destek Programları Başkanlığı'na 3090617 proje no ile başvurmuştur. 31.12.2010 tarihinde tamamlanacak olan projesi ile malzeme kalitesini, hızını ve kapasitesini arttırmak düşüncesindedir. Ayrıca, FEEDER PILLER PANO ve 32 Amperden 200 Ampere kadar elektrik dağıtım panoları için AR-GE çalışmaları 28.02.2008 tarih, 3080131 proje numaralı Tübitak Teknoloji ve Yenilik Destek Programları Başkanlığı'nca işleme alınmış olup, tamamlanmıştır.

Geleceğin teknolojilerinden biri olan elektrikli araçlar ile ilgili şarj istasyonu için 27.02.2010 tarih, 3100089 proje numaralı "Elektrikli taşıtlar için sabit ve mobil şarj istasyonları tasarımı ve imalatı" proje adı altında Tübitak Teknoloji ve Yenilik Destek Programları Başkanlığı'na başvurmuş olup, proje kabul görmüştür. Proje, 31.01.2011 tarihine kadar tamamlanacak olup, Türkiye'de ilk sabit ve mobil şarj istasyonları şirket tarafından kurulabilecek ve elektrikli otomobil üretiminin başlamasıyla birlikte bu proje işlev kazanabilecek, bu kapsamda da şirkete ciro katkısı yaratılabilecektir.

Üretim, Pazarlama ve Ürün çeşitliliği bakımından AR-GE çalışmalarını sürekli arttıran firma, bu dönem içerisinde kapasite artırımı ve modernizasyonu yatırımları, tüm ürünlerine TİP testlerini uluslararası laboratuarlardan alarak, uluslararası pazarlarda ürünlerinin %50 sinden fazlasını ihracat yapar hale gelmiştir.

since
1980



Teknoloji ve yeniliklerin adresinden

bir ilk daha!

Elektrikli Araba Şarj Sistemleri



Kurumsal Yönetim İlkelerine Uyum Raporu

SPK'nın 10.12.2004 tarih ve 48/1588 sayılı toplantı kararı gereğince, İMKB'de işlem gören şirketlerin, Faaliyet Raporları'nda ve İnternet Sitelerinde Kurumsal Yönetim İlkeleri'ne uyumla ilgili Uyum Raporlarına yer vermeleri uygun görülmüş ve bu çerçevede, "Kurumsal Yönetim Uyum Raporu", şirket internet adresi olan www.gersanyatirimciliskileri.com ve Faaliyet Raporları içinde yayımlanmıştır. Şirket; pay sahiplerinin hakları, kamunun aydınlatılması ve şeffaflığın sağlanması ile menfaat sahipleri ve Yönetim Kurulu'nu ilgilendiren karar ve işlemlerde, Kurumsal Yönetim İlkeleri'ne uygun çalışmaların hayata geçirilmesini ve bunu paydaşlarıyla beraber gerçekleştirmeyi hedeflemektedir. Bu doğrultuda, tüm paydaşların eşitliği, bilgilendirme sorumluluğu ve kurumsal yönetim prensiplerine bağlı olarak, sözkonusu ilkelerin uygulamaya geçirilmesi ve yürütülmesi şirketin temel amaçları arasında yer almaktadır. Şirket tarafından sürdürülen çalışmalar bu ilkelerin sorumluluğu çerçevesinde tatbik ve takip edilmektedir.



Olağan ve Olağanüstü Genel Kurul Toplantı Gündemi

GERSAN ELEKTRİK TİCARET VE SANAYİ ANONİM ŞİRKETİ'NİN

18.05.2010 TARİHİNDE YAPILAN 2009 YILINA AİT OLAĞAN GENEL KURUL TOPLANTI TUTANAĞI

Gersan Elektrik Ticaret ve Sanayi Anonim Şirketi'nin 2009 yılına ait 18.05.2010 tarihinde, saat 14.00'de, şirket merkezi olan Tuzla, Mermerciler Organize Sanayi Bölgesi Gazi Bulvarı No:37-39-41 Tuzla/İSTANBUL adresinde, Sanayi ve Ticaret Bakanlığının İstanbul İl Sanayi ve Ticaret Müdürlüğü'nün 17.05.2010 tarih ve 30421 sayılı yazılılarıyla görevlendirilen Bakanlık Komiseri HANDAN TATAR' ın gözetiminde yapılmıştır.

Toplantıya ait davet kanun ve anasözleşmede öngörüldüğü gibi ve gündemi de ihtiva edecek şekilde, Türkiye Ticaret Sicili Gazetesinin 03.05.2010 tarih - 7555 sayılı nüshasında ve Akşam Gazetesinin 01.05.2010 tarihli nüshasında ilan edilmek suretiyle süresi içinde yapılmıştır.

Hazirun cetvelinin tetkikinden, şirketin toplam 13.482.000,00 TL'lik sermayeye tekabül eden 13.482.000.000 Adet hisseden 4.659.450,00 TL'lik sermayeye karşılık 4.659.650 Adet hissenin asaleten, 138.600,00 TL'lik sermayeye karşılık 138.600 Adet hissenin de vekaleten olmak üzere 4.798.050 Adet hissenin toplantıda temsil edildiğinin ve böylece gerek kanun ve gerekse ana sözleşmede öngörülen asgari toplantı nisabının mevcut olduğunun anlaşılması üzerine toplantı Yönetim Kurulu Başkanı Yüksel KARDEŞ tarafından açılarak gündemin görüşülmesine geçilmiştir.

GÜNDEM:

1. Divan Başkanlığı'na Yüksel KARDEŞ'in oy toplama memurluğuna Yeşim AKTI'nın, katip üyeliğine Ulvi ADALMIŞ'ın seçilmesine oy birliği ile karar verildi.
2. Toplantı tutanağının imzalanması konusunda Divan'a oy birliği ile yetki verildi.
3. Şirketin 2009 yılına ait Bilanço ve Kar/Zarar hesapları, Yönetim Kurulu Raporu ve Denetim Kurulu Raporu Toplantıda hazır bulunan Bekir Hulusi İssı tarafından okundu, müzakere edildi. 2009 yılına ait Bilanço ve Kar/Zarar hesapları oy birliği ile tasdik edildi.
4. Şirketin 2009 yılı faaliyetleri ile ilgili vergi yasaları ve Sermaye Piyasası Kurulu Mevzuatına göre oluşan Bilanço ve Kar/Zarar hesaplarının okundu, müzakere edildi ve oybirliği ile tasdik edildi.
5. 2009 Yılı Karının dağıtılmayarak, yatırımlara kaynak oluşturmak ve Sermaye Artırımında kullanılmak üzere Olağanüstü Yedek Akçelerde tutulmasına oy birliği ile karar verildi.
6. Yönetim Kurulu'nun 17/02/2010 tarih ve 03/2010 no'lu kararında belirtilen ve Yatırım Teşvik Belgesi kapsamında yapacağı yatırımın finansmanı için Türkiye Kalkınma Bankası A.Ş kredi kullanılmasını temin amacıyla ön görülen sermaye artışı sebebi ile sermayesini 19.11.2012 tarihine kadar 23.882.000.-TL'ye çıkarılması konusunda gerekli işlemlerin yapılması için Yönetim Kuruluna yetki verilmesine oy birliği ile karar verildi.
7. Yıl içinde boşalan Yönetim kurulu Üyeliğine seçilen Kazım Baydilli'nin Yönetim Kurulu Üyeliğinin onaylanmasına oy birliği ile karar verildi.
8. Yönetim Kurulu Üyeleri kendi ibralarında sahibi oldukları paylardan doğan oy haklarını kullanmayarak yapılan oylama sonucunda Yönetim Kurulu Üyeleri oy birliği ile ibra edildi. Yine yapılan oylama sonucunda Denetçi oy birliği ile ibra edildi.
9. Yönetim Kurulu Üyeliklerine 3 yıl süre ile görev yapmak üzere Yüksel Kardeş, Ulvi Adalmiş, Gülfem Oktay, İrfan Şahin, Kazım Baydilli'nin seçilmelerine oy birliği ile karar verildi. Denetim Kurulu Üyeliğine 3 yıl süre ile görev yapmak üzere Bekir Hulusi İssı'nın seçilmesine oy birliği ile karar verildi.
10. Yönetim Kurulu Başkanına aylık net 17.500,00.-TL Yönetim Kurulu Üyelerine aylık net 4.500,00.-TL ve Denetçiye aylık net 700,00.-TL huzur hakkı verilmesine oy birliği ile karar verildi.
11. Sermaye Piyasası Mevzuatı ve Sermaye Piyasası Kurulu düzenlemeleri çerçevesinde Denetim Komitesi tarafından önerilen ve Yönetim Kurulu'nca 2010 yılı için seçilen AC İstanbul Uluslararası Bağımsız Denetim ve SMMM A.Ş.'nin onaylanmasına oy birliği ile karar verildi.
12. SPK 09.09.2009 tarih ve 28/780 sayılı ilke kararı çerçevesinde esas sözleşmede Teminat, Rehin, İpotek (TRİ) vermeye imkan sağlayan maddelerde değişiklik yapılması gerektiği ve 3. kişiler lehine verilen TRİ ve elde edilen gelir veya menfaatler hususunda ortaklara bilgi verildi.
13. Yönetim Kurulu Üyelerine TTK.'nun 334 ve 335' inci Maddelerinde Yazılı Yetkinin Verilmesine oy birliği ile karar verildi.
14. Gündemde görüşülecek başka madde kalmadığından Divan Başkanınca toplantıya saat 15:30'da son verildi.

Bakanlık Komiseri

HANDAN TATAR

Divan Başkanı

Yüksel KARDEŞ

Oy Sayım Memuru

Yeşim AKTI

Katip

Ulvi ADALMIŞ

Olağan ve Olağanüstü Genel Kurul Toplantı Gündemi

GERSAN ELEKTRİK TİCARET VE SANAYİ ANONİM ŞİRKETİ'NİN 10.12.2010 TARİHİNDE YAPILAN OLAĞANÜSTÜ GENEL KURUL TOPLANTI TUTANAĞI

Gersan Elektrik Ticaret ve Sanayi Anonim Şirketi'nin 10.12.2010 tarihinde, saat 14.00'de, şirket merkezi olan Tuzla, Mermerciler Organize Sanayi Bölgesi Gazi Bulvarı No:37-39-41 Tuzla/İSTANBUL adresinde, Sanayi ve Ticaret Bakanlığının İstanbul İl Sanayi ve Ticaret Müdürlüğü'nün 09.12.2010 tarih ve 72737 sayılı yazılılarıyla görevlendirilen Bakanlık Komiseri HANDAN TATAR' ın gözetiminde yapılmıştır.

Toplantıya ait davet kanun ve anasözleşmede öngörüldüğü gibi ve gündemi de ihtiva edecek şekilde, Türkiye Ticaret Sicili Gazetesinin 24.11.2010 tarih - 7693 sayılı nüshasında ve Akşam Gazetesinin 25.11.2010 tarihli nüshasında ilan edilmek suretiyle süresi içinde yapılmıştır.

Hazirun cetvelinin tetkikinden, şirketin toplam 13.482.000,00 TL'lık sermayeye tekabül eden 13.482.000 Adet hisseden 4.608.980,00 TL'lık sermayeye karşılık 4.470.380 Adet hissenin asaleten, 138.600,00 TL'lık sermayeye karşılık 138.600 Adet hissenin de vekaleten olmak üzere 4.608.980 Adet hissenin toplantıda temsil edildiğinin ve böylece gerek kanun ve gerekse ana sözleşmede öngörülen asgari toplantı nisabının mevcut olduğunun anlaşılması üzerine toplantı Yönetim Kurulu Başkanı Yüksel KARDEŞ tarafından açılarak gündemin görüşülmesine geçilmiştir.

GÜNDEM:

1. Divan Başkanlığı'na Yüksel KARDEŞ'in oy toplama memurluğuna Yeşim AKTI'nın, katip üyeliğine Ulvi ADALMIŞ'ın seçilmesine oy birliği ile karar verildi.
2. Toplantı tutanağının imzalanması konusunda Divan'a oy birliği ile yetki verildi.
3. Şirketin esas sözleşmesinin "Amaç ve Konu" başlıklı 3. maddenin tadili hususunun görüşülmesine geçildi, tadil metni okundu ve müzakere edildi. Şirket ana sözleşmesinin 3'üncü maddenin Sermaye Piyasası Kurulu'nun 22.11.2010 tarih 11750 sayılı izin yazısı ve Sanayi ve Ticaret Bakanlığı İç Ticaret Genel Müdürlüğü'nün 30.11.2010 tarih ve 6262 sayılı izin yazıları ekindeki şekliyle aynen değiştirilmesine oy birliği ile karar verilmiştir.
4. Şirket'in "Kayıtlı Sermaye Sistemi"ne geçmesi için, ana sözleşmenin "Sermaye ve Hisse Senetlerinin Nev'i" başlıklı 6'ncı maddenin tadili hususunun görüşülmesine geçildi, tadil metni okundu ve müzakere edildi. Şirket'in 2499 sayılı Sermaye Piyasası Kanununun 12'inci maddesi gereğince kayıtlı sermaye sistemine geçmesi ve sermaye tavanının 50.000.000,00 TL'ye çıkarılması için, şirket ana sözleşmesinin 6'ncı maddenin Sermaye Piyasası Kurulu'nun 22.11.2010 tarih 11750 sayılı izin yazısı ve Sanayi ve Ticaret Bakanlığı İç Ticaret Genel Müdürlüğü'nün 30.11.2010 tarih ve 6262 sayılı izin yazıları ekindeki şekliyle aynen değiştirilmesine oy birliği ile karar verilmiştir.
5. Şirket ana sözleşmesinin "Yönetim Kurulu" başlıklı 7'inci, "Yönetim Kurulu Toplantıları" başlıklı 9'uncu ve Geçici Madde 1 maddelerinin tadili hususunun görüşülmesine geçildi, tadil metinleri okundu ve müzakere edildi. Şirket ana sözleşmesinin 7 , 9 ve Geçici Madde 1'inci maddelerinin Sermaye Piyasası Kurulu'nun 22.11.2010 tarih 11750 sayılı izin yazısı ve Sanayi ve Ticaret Bakanlığı İç Ticaret Genel Müdürlüğü'nün 30.11.2010 tarih ve 6262 sayılı izin yazıları ekindeki şekliyle aynen değiştirilmesine oy birliği ile karar verilmiştir.
6. Dilek ve Temenniler maddesinin görüşülmesine geçildi, söz alan olmadı. Gündemde görülecek başka madde kalmadığından Divan Başkanınca toplantıya saat 14:30'da son verildi.

Bakanlık Komiseri
HANDAN TATAR

Divan Başkanı
Yüksel KARDEŞ

Oy Sayım Memuru
Yeşim AKTI

Katip
Ulvi ADALMIŞ



Olağan ve Olağanüstü Genel Kurul Toplantı Gündemi

DENETÇİ RAPORU

Ortaklığın Ünvanı : Gersan Elektrik Ticaret ve Sanayi Anonim Şirketi
Merkezi : Tuzla ,Mermerciler Organize Sanayi Bölgesi
Gazi Bulvarı No:37-39-41
Tuzla-İstanbul

Sermayesi : 13.482.000,00 TL.(Onüçmilyon dörtyüzseksenikibinTL.)

Faaliyet Konusu : Kablo Kanalları İmalatı

Görev Sürem ve Ortaklıkla İlişkim : 12.05.2009 tarihinde Yapılan Olağan Genel Kurul Kararı ile 3 yıl süre ile göreve getirildim. Şirket Ortağı ve Personeli Değilim.

Katıldığım Yönetim Kurulu Toplantısı :5 (Beş)

İncelemenin Kapsamı :Şirket Muhasebe Organizasyonu ,Şirket nezdinde Örnekleme Suretiyle yapılan denetimlerde Evrak ve belgelerin Yasada Öngörülen şekil ve şartlara uygunluğu, Belgelerin gerçeği yansıtıp yansıtmadığı ve bu belgelerin V.U.K. yer alan kayıt nizamına ve muhasebe Sistemi Uygulama Genel Tebliğlerinde belirtilmiş usul ve esaslara ve Genel Muhasebe kurallarına uygun tutulup tutulmadığı .

Türk Ticaret Kanunu 353 . madde gereği : Türk Ticaret Kanununun , Denetçilere verdiği yetkiye göre Üç aydan kısa süren aralıklarla Şirket veznesine yapılan 4(dört) Adet Denetim sonucunda Şirket veznesinde bulunan nakit ve Kıymetli Evrak gibi değerlerde noksanlık bulunmadığı tespit edilmiştir.

Şirket hakkında tarafıma ulaşılmış bir şikayette bulunmamaktadır.

Sonuç : Gersan Elektrik Ticaret ve Sanayi Anonim Şirketi'nin 31.12.2009 dönemi Hesap Ve İşlemlerini Türk Ticaret Kanunu ,Ortaklığın esas sözleşmesi ve Diğer, Mevzuat ile genel kabul görmüş muhasebe ilke ve standartlarına göre İncelemiş bulunmaktayım.

Görüşüme göre ,içeriğini benimsediğim, 31.12.2009 tarihli düzenlenmiş bulunan Bilanço ,ortaklığın anılan tarihteki mali durumunu gösteren 31.12.2009 tarihli Gelir Tablosu,anılan döneme ait Faaliyet sonuçlarını gerçeğe uygun ve doğru Olarak yansıtmaktadır.

Bilançonun ve gelir tablosunun onaylanmasını ve Yönetim Kurulu'nun aklanma sını oylarınıza arz ederim.

Saygılarımla,

18.05.2010

Denetçi
Bekir Hulusi İssı



Dönem İçinde Yapılan Sermaye Artışı, Esas Sözleşmede Yapılan Değişiklikler

Eski Şekli

Amaç ve Konu

Madde 3:

a-Sanayi:

- 1- Kablo kanalı ve Aksesuarları (Kablo Taşıma Sistemleri) , Bus-Bar Kanal Sistemleri, Topraklama ve Bağlantı Elemanları, Döşeme Altı Kanalı ve Buat Sistemleri
- 2- Elektrik panoları, Fedder Pillar Panoları
- 3- Demir, çelik, pik, alüminyum, bakır, çinko ile bunların dökümleri, soğuk ve sıcak şekillendirilmeleri için işlenmesi ve ham, yarı mamul hale getirilmesi ve Sıcak daldırma galvaniz kaplama
- 4- Elektrikli ve elektronik cihazlar üretimi, montajı ve yan sanayi ürünlerinin üretimi,
- 5- Her türlü proje etüt mühendislik, müşavirlik, mümessillik ve inşaat işlerini taahhüt etmek ve yapmak,

b-Yatırım:

Şirket ana amaca yönelik olarak taahhüt ve sanayi uğraşları için gerekli her türlü yatırım yapabilir.

c- Ticaret:

- 1-Yukarıda sayılan mal ve hizmetlerin yurt içinde ve yurt dışında pazarlanması,
- 2-Bunun için gerekli organizasyonların kurulması ve kurulmuşlara iştirak edilmesi,
- 3-Şirket bu amaçlara ulaşabilmesi için,
 - a-Konuları ile ilgili olarak şirketler kurabilir, kurulmuş olanlara katılabilir,
 - b- Gerekli görülecek taşınır ve taşınmaz mallar ve bunlarla ilgili her türlü hakları devir veya satın alabilir, satabilir, kiralayabilir veya kiraya verebilir,
 - c-Konuları içinde bütün hakları iktisap ve borçları iltizam edebilir, lehine veya aleyhine ipotek veya her türlü ayni ve şahsi teminat tesis ve aleyhine ipotek veya her türlü ayni ve şahsi teminat tesis ve fesih edebilir,
 - d-Gerekli olan her türlü aletler, makine ve donanım ile ham, yarı mamul ve mamul malzemeyi alabilir, satabilir, ithal ve ihraç edebilir,
 - e-Yurtiçi ve yurtdışında lisans anlaşmaları yapabilir, ihtira beratı, marka, lisans, imtiyazlar satın alabilir, devir ve satabilir,
 - f-Konusu ile ilgili müteahhitlik, acentelik, yetkili satıcılık mümessillik yapabilir, tesis edebilir,
 - g-Konusu ile ilgili her türlü ithalat, ihracat ve ticaret ile ilgili mutemetlik yapabilir.
 - h-Menkul kıymet portföy işletmeciliği ve aracılık faaliyeti niteliğinde olmamak koşulu ile, hisse senetleri ve her türlü sermaye piyasası aracını alıp satabilir ve üzerlerinde her türlü hukuki tasarrufta bulunabilir.
 - i-Menkul kıymet portföy işletmeciliği ve aracılık faaliyeti niteliğinde olmamak koşulu ile, her türlü menkul kıymet ve sermaye piyasası aracını ihraç edebilir ve üzerlerinde her türlü hukuki tasarrufta bulunabilir.
 - k-Sermaye Piyasası Kurulu tarafından belirlenen esaslar dahilinde, şirket çeşitli amaçlarla kurulmuş olan vakıflara ve bu gibi kişi ve/veya kurumlara kar payı dağıtabilir ve/veya çeşitli amaçlarla kurulmuş olan vakıflara ve bu gibi kişi ve/veya kurumlara yardım, sponsorluk ve bağışta bulunabilir.

Yukarıda gösterilen konulardan başka ileride şirket için faydalı ve lüzumlu görülecek başka işlere girilmek istendiği takdirde yönetim kurulunun teklifi üzerine keyfiyet genel kurulun onayına sunulacak ve bu yolda karar alındıktan sonra şirket bu işleri de yapabilecektir. Ana sözleşme değişikliği niteliğinde olan işbu kararın uygulanması için Sanayi ve Ticaret Bakanlığı'ndan ve Sermaye Piyasası Kurulu'ndan izin alınacaktır.

Dönem İçinde Yapılan Sermaye Artışı, Esas Sözleşmede Yapılan Değişiklikler

Yeni Şekli

Amaç ve Konu

Madde 3:

a-Sanayi:

- 1- Kablo kanalı ve Aksesuarları (Kablo Taşıma Sistemleri) , Bus-Bar Kanal Sistemleri, Topraklama ve Bağlantı Elemanları, Döşeme Altı Kanalı ve Buat Sistemleri
- 2- Elektrik panoları, Fedder Pillar Panoları
- 3- Demir, çelik, pik, alüminyum, bakır, çinko ile bunların dökümleri, soğuk ve sıcak şekillendirilmeleri için işlenmesi ve ham, yarı mamul hale getirilmesi ve Sıcak daldırma galvaniz kaplama
- 4- Elektrikli ve elektronik cihazlar üretimi, montajı ve yan sanayi ürünlerinin üretimi,
- 5- Her türlü proje etüt mühendislik, müşavirlik, mümessillik ve inşaat işlerini taahhüt etmek ve yapmak,

b-Yatırım:

Şirket ana amaca yönelik olarak taahhüt ve sanayi uğraşları için gerekli her türlü yatırım yapabilir.

c- Ticaret:

- 1-Yukarıda sayılan mal ve hizmetlerin yurt içinde ve yurt dışında pazarlanması,
- 2-Bunun için gerekli organizasyonların kurulması ve kurulmuşlara iştirak edilmesi,
- 3-Şirket bu amaçlara ulaşabilmesi için,
 - a-Konuları ile ilgili olarak şirketler kurabilir, kurulmuş olanlara katılabilir,
 - b- Gerekli görülecek taşınır ve taşınmaz mallar ve bunlarla ilgili her türlü hakları devir veya satın alabilir, satabilir, kiralayabilir veya kiraya verebilir,
 - c- Şirket'in kendi adına ve 3. kişiler lehine, garanti, kefalet, teminat vermesi veya ipotek dahil rehin hakkı tesis etmesi hususlarında Sermaye Piyasası Mevzuatı çerçevesinde belirlenen esaslara uymak ve yatırımcıların aydınlatılmasını teminen, özel haller kapsamında Sermaye Piyasası Kurulu'nca aranacak gerekli açıklamaları yapmak kaydıyla, her türlü gayrimenkul alabilir, satabilir, yaptırabilir, kiraya verebilir, finansal kiralama yapabilir, ipotek alıp verebilir veya üzerinde diğer aynı haklar tesis edebilir, bunları teminat olarak gösterebilir,
 - d-Gerekli olan her türlü aletler, makine ve donanım ile ham, yarı mamul ve mamul malzemeyi alabilir, satabilir, ithal ve ihraç edebilir,
 - e-Yurtiçi ve yurtdışında lisans anlaşmaları yapabilir, ihtira beratı, marka, lisans, imtiyazlar satın alabilir, devir ve satabilir,
 - f-Konusu ile ilgili müteahhitlik, acentelik, yetkili satıcılık mümessillik yapabilir, tesis edebilir,
 - g-Konusu ile ilgili her türlü ithalat, ihracat ve ticaret ile ilgili mutemetlik yapabilir.
 - h-Menkul kıymet portföy işletmeciliği ve aracılık faaliyeti niteliğinde olmamak koşulu ile, hisse senetleri ve her türlü sermaye piyasası aracını alıp satabilir ve üzerlerinde her türlü hukuki tasarruflarda bulunabilir.
 - i-Menkul kıymet portföy işletmeciliği ve aracılık faaliyeti niteliğinde olmamak koşulu ile, her türlü menkul kıymet ve sermaye piyasası aracını ihraç edebilir ve üzerlerinde her türlü hukuki tasarruflarda bulunabilir.
 - k-Sermaye Piyasası Kurulu tarafından belirlenen esaslar dahilinde, şirket çeşitli amaçlarla kurulmuş olan vakıflara ve bu gibi kişi ve/veya kurumlara kar payı dağıtabilir ve/veya çeşitli amaçlarla kurulmuş olan vakıflara ve bu gibi kişi ve/veya kurumlara yardım, sponsorluk ve bağışta bulunabilir.

Yukarıda gösterilen konulardan başka ileride şirket için faydalı ve lüzumlu görülecek başka işlere girilmek istendiği takdirde yönetim kurulunun teklifi üzerine keyfiyet genel kurulun onayına sunulacak ve bu yolda karar alındıktan sonra şirket bu işleri de yapabilecektir. Ana sözleşme değişikliği niteliğinde olan işbu kararın uygulanması için Sanayi ve Ticaret Bakanlığı'ndan ve Sermaye Piyasası Kurulu'ndan izin alınacaktır.

Dönem İçinde Yapılan Sermaye Artışı, Esas Sözleşmede Yapılan Değişiklikler

Eski Şekli

Sermaye ve Hisse Senetlerinin Nev'i

Madde 6:

Şirketin sermayesi tamamen ödenmiş 13.482.000.-TL (on üç milyon dört yüz seksen iki bin Türk Lirası) olup, her biri 1.-TL (Bir Türk Lirası) nominal değerli tamamı nama yazılı 13.482.000 (on üç milyon dört yüz seksen iki bin) adet paya bölünmüştür.

Önceki sermayeyi teşkil eden ve 1'nci 2'nci ve 3'ncü tertip paylardan oluşan 9.630.000.-TL'nin tamamı aşağıdaki şekilde ödenmiştir:

1'nci ve 2'nci tertip paylardan oluşan 5.350.000.-TL sermayenin tamamı nakden karşılanmıştır.

3'ncü tertip paylardan oluşan 4.280.000.-TL sermayenin tamamı iç kaynaklardan olmak üzere; 2.835.000.-TL'lik kısmının emisyon priminden, 847.702.-TL'lik kısmının Olağanüstü Yedeklerden, 597.298.-TL'lik kısmının ise Maddi Duran Varlıklar Yeniden Değerleme Değer Artış Fonundan karşılanmıştır.

Bu defa arttırılan ve 4'ncü tertip paylardan oluşan

3.852.000.-TL sermayenin tamamı 31 Aralık 2003 tarihli Enflasyon Düzeltmesi Yapılmış şirket bilançosunda yer alan Öz sermaye Enflasyon Düzeltmesi Farkları'ndan karşılanmış olup, ortaklara payları oranında bedelsiz olarak verilmiştir.

Yönetim Kurulu, Sermaye Piyasası Kanunu ve ilgili mevzuat hükümlerine uygun olarak gerekli gördüğü zamanlarda hisse senetlerini birden fazla payı temsil eden kupürler halinde birleştirmeye veya daha küçük kupürlere bölmeye yetkilidir. Bu husustaki ilanlar esas sözleşmenin ilan'a dair hükümleri ve Sermaye Piyasası Mevzuatı uyarınca yapılır.

Yeni Şekli

Kayıtlı Sermaye ve Hisse Senetlerinin Nev'i

Madde 6 -

Şirket 2499 sayılı Kanun hükümlerine göre kayıtlı sermaye sistemini kabul etmiş ve Sermaye Piyasası Kurulu'nun 11.11.2010 Tarih ve 34/1014 sayılı izni ile bu sisteme geçmiştir.

Şirketin kayıtlı sermayesi 50.000.000 (ellimilyon) Türk Lirası olup her biri 1 (Bir) Türk Lirası değerinde 50.000.000 (ellimilyon) adet paya bölünmüştür.

Sermaye Piyasası Kurulunca verilen kayıtlı sermaye tavanı izni, 2010-2014 yılları (5 yıl) için geçerlidir. 2014 yılı sonunda izin verilen kayıtlı sermaye tavanına ulaşamamış olsa dahi, 2014 yılından sonra yönetim kurulunun sermaye artırımı kararı alabilmesi için; daha önce izin verilen tavan ya da yeni bir tavan tutarı için Sermaye Piyasası Kurulu'ndan izin almak suretiyle genel kuruldan yeni bir süre için yetki alması zorunludur. Söz konusu yetkinin alınmaması durumunda şirket kayıtlı sermaye sisteminden çıkmış sayılır.

Şirketin çıkarılmış sermayesi 13.482.000 TL (onüçmilyondört yüzseksenikibin Türk Lirası) olup, tamamı ödenmiştir. Bu sermaye her biri 1 TL (Bir Türk Lirası) nominal değerli ve tamamı nama yazılı 13.482.000 (onüçmilyondört yüzseksenikibin) adet paya bölünmüştür.

Yönetim Kurulu, 2010-2014 yılları arasında Sermaye Piyasası Kanunu hükümlerine uygun olarak gerekli gördüğü zamanlarda kayıtlı sermaye tavanına kadar hamiline yazılı paylar ihraç ederek çıkarılmış sermayeyi artırmaya yetkilidir.

Yönetim Kurulu imtiyazlı ve itibari değerinin üzerinde pay ihraç etmeye ve pay sahiplerinin yeni pay alma haklarını kısmen veya tamamen kısıtlayıcı nitelikte kararlar almaya yetkilidir.

İhraç edilen payların tamamı satılıp bedelleri tahsil edilmedikçe yeni pay ihraç edilemez.

Sermayeyi temsil eden paylar kaydileştirme esasları çerçevesinde kayden izlenir.

Dönem İçinde Yapılan Sermaye Artışı, Esas Sözleşmede Yapılan Değişiklikler

Eski Şekli

Yönetim Kurulu

Madde 7:

Şirketin işleri ve idaresi genel kurul tarafından Türk Ticaret Kanunu hükümleri dairesinde hissedarlar arasından seçilecek beş üyeden oluşan bir yönetim kurulu tarafından yürütülür. Yönetim Kurulunda icra dışı üyelerin bulunmasına özen gösterilir.

Yönetim Kurulu'nda bir bağımsız üye bulunur. Yönetim Kurulu yıllık faaliyet raporunda yönetim kurulu üyelerinin bağımsızlığına ilişkin açıklama yer alır.

Yönetim Kurulu ilk toplantısında kendi üyeleri arasındaki görev dağılımı yapar.

Azil, istifa, vefat veya Türk Ticaret kanunu'nun 315. maddesi uyarınca üyelik sıfatı kalkan Yönetim Kurulu üyeliklerine Yönetim Kurulun'ca uygun görülecek kişiler seçilir. Bunlar Genel Kurulun ilk toplantısına kadar görev yaparlar. Genel Kurul'ca kabul edilirse kendilerinden önceki üyelerin görev sürelerini tamamlarlar

Yeni Şekli

Yönetim Kurulu

Madde 7:

Şirketin işleri ve idaresi genel kurul tarafından Türk Ticaret Kanunu hükümleri dairesinde hissedarlar arasından seçilecek beş üyeden oluşan bir yönetim kurulu tarafından yürütülür. Yönetim Kurulunda icra dışı üyelerin bulunmasına özen gösterilir.

Yönetim Kurulu'nda bir bağımsız üye bulunur. Yönetim Kurulu yıllık faaliyet raporunda yönetim kurulu üyelerinin bağımsızlığına ilişkin açıklama yer alır.

Yönetim Kurulu ilk toplantısında kendi üyeleri arasındaki görev dağılımı yapar.

Azil, istifa, vefat veya Türk Ticaret kanunu'nun 315. maddesi uyarınca üyelik sıfatı kalkan Yönetim Kurulu üyeliklerine Yönetim Kurulun'ca uygun görülecek kişiler seçilir. Bunlar Genel Kurulun ilk toplantısına kadar görev yaparlar. Genel Kurul'ca kabul edilirse kendilerinden önceki üyelerin görev sürelerini tamamlarlar

Yönetim Kurulu üyelerinin, şirketin faaliyet gösterdiği alanlardaki teknik ve hukuki konular hakkında bilgili, şirket mali tablolarını okuyabilecek ve yorumlayabilecek düzeyde bilgi birikimine sahip, şirket yönetimi konusunda tecrübeli ve çoğunluğu yüksek öğrenim görmüş adaylar arasından seçilmesi esastır.

Yönetim Kurulu üyelerinin her birinin konum ve görev alanlarına bakılmaksızın bir oy hakkı vardır. Yönetim kurulu toplantıları esas itibarıyla şirket merkezinde yapılır.

Dönem İçinde Yapılan Sermaye Artışı, Esas Sözleşmede Yapılan Değişiklikler

Eski Şekli

Yönetim Kurulu Toplantıları

Madde 9:

Yönetim Kurulu şirket işlerinin lüzumuna göre, Başkanlığın daveti veya en az iki üyenin isteği ile ve ayda bir defadan az olmamak kaydıyla toplanmak zorundadır. Yönetim Kurulu ayrıca şirket işleri ve işlemleri gerek gördükçe toplanır.

Yeni Şekli

Yönetim Kurulu Toplantıları

Madde 9:

Yönetim Kurulu şirket işlerinin lüzumuna göre, Başkanlığın daveti veya en az iki üyenin isteği ile ve ayda bir defadan az olmamak kaydıyla toplanmak zorundadır. Yönetim Kurulu ayrıca şirket işleri ve işlemleri gerek gördükçe toplanır.

Şirketin menfaat sahipleri ve çalışanlar Şirket denetçilerinin oluru ile Şirket Yönetim Kurulunu toplantıya çağırabilirler.

Eski Şekli

Geçici Madde 1

Esas sözleşmenin 6'ncı maddesinde yapılan değişiklikle birlikte 4.000.000.000.000 TL. eski sermayedeki 1.000.000 TL. olan her bir hissenin nominal değerinin 1.000 TL olarak değiştirilmesi nedeniyle, hisse senetlerini değiştirmemiş bulunan mevcut ortakların hakları saklı bulunmaktadır.

Yeni Şekli

Geçici Madde 1

Yürürlükten kaldırılmıştır.

Yararlanılan Teşvikler

Şirket, Zonguldak Çaycuma'daki komple yeni yatırım için Teşvik Mevzuatı kapsamında, toplam yatırım bedeli olarak 21.792.842 TL tutarındaki teşvik belgesi Hazine Müsteşarlığı Teşvik ve Uygulama Genel Müdürlüğü tarafından onaylanmıştır. Bu kapsamda gelecek 3 yıl içinde yukarıda belirtilen tutara kadar yapılacak yatırımlar, gümrük vergisi muafiyeti, KDV istisnası, 5 yıl sigorta primi işveren hissesi desteği, %80 kurumlar vergisi indirimi (%40 yatırım katkı oranı) desteklerinden yararlanacaktır.

Büyüyen Yapı İçersinde İştirakler

Şirket Rusya'nın Saint Petersburg şehrinde 11 Ağustos 2009 tarihinde Gersan-R Zao ("Bağlı Ortaklık") sermayesini temsil eden hisse senetlerinin %90'ını kuruluşta iktisap ve faaliyet başlamıştır.

Şirket Yönetim Kurulu 10.02.2010 tarihinde, körfez ülkelerinde markasını geliştirmek ve satışları artırmak amacıyla, The State of Qatar devletinde irtibat bürosu ve showroom açılmasına karar vermiş ve Ibn ABD Street Zone: 56 Aln Khalid Area Salwa Road Doha adresinde faaliyetine başlamıştır.

Şirket Yönetim Kurulu 27.05.2010 tarihinde Kazakistan Cumhuriyeti'nde irtibat bürosu ve showroom açılmasına karar vermiş ve 03.07.2010 tarihinde faaliyetine başlamıştır.

Ayrıca Dubai'de bir temsilciliği bulunmaktadır.

Şirket Yönetim Kurulu 17.09.2008 tarihinde tasarım, danışmanlık, proje yönetimi, elektrik&mekanik ve inşaat sektöründe üretim, mühendislik ve taahhüt hizmetleri sağlamak üzere, Gersan Elektromekanik ve İnşaat Sanayi Ticaret A.Ş. ("Gersan Elektromekanik veya Bağlı Ortaklık") sermayesini temsil eden hisse senetlerinin % 70'ini kuruluşunda iktisap etmiştir.

Sektörel Gelişmeler ve Sektördeki Yerimiz

Şirket elektrik malzemeleri üretimi ve satışı yaptığı için inşaat, petro kimya tesisleri, endüstriyel tesisler vb gibi sektörlerdeki dalgalanma risklerinden etkilenmektedir. Resmi istatistik bulunmaması nedeniyle Şirketin faaliyette bulunduğu bölgelerdeki pazar payı bilinmemektedir. Pazara yakın ve tüm test sertifikalarına sahip olması şirketin avantajlarından biridir. Ayrıca yeni ürünlerinin son teknoloji ile üretilmesi tercih edilme sebeplerinden biri olarak görülmektedir. Bu kapsamda, Rusya pazarında kurduğu üretim bandının şirkete fiyat avantajı getirmesi beklenmektedir.

Finansal Tablolarda Yer Almayan Ancak Kullanıcılar için Faydalı Olacak Diğer Hususlar

Şirket, Türkiye Kalkınma Bankası A.Ş.'den kredi kullanılmasını temin amacıyla öngörülen sermaye artışı hakkında Şirket Yönetim Kurulu 17.02.2010 tarihinde, 02.02.2010 tarih ve 05677 sayılı Yatırım Teşvik Belgesi kapsamında Çaycuma - Zonguldak Bölgesinde yapacağı yatırımın finansmanı için Türkiye Kalkınma Bankası A.Ş.'nin 17.02.2010 tarih ve B.02.2.KLN.0.12/263 sayılı yazısı gereği kredi kullanılmasını temin amacıyla ön görülen sermaye artışı şartı sebebi ile sermayesini 19.11.2012 tarihine kadar 23.882.000 TL'ye çıkarılması gerekmekte olup, bu sermaye artışı 2011 ilk çeyrekte tamamlanmıştır. Şirketin kayıtlı sermaye tavanı içersinde çıkarılmış sermayesi 24.000.000 TL'dir.

Risk Yönetimi ve İç Kontrol Mekanizması

Şirketimiz faaliyetlerinin yasalara, ana sözleşmeye ve şirket içi prosedürlere uygun olarak yapılıp yapılmadığı, Gersan bünyesinde bulunan Mali ve İdari İşler ile denetçiler tarafından periyodik olarak kontrol edilmektedir.

Personel ve İşçi Hareketleri, Toplu Sözleşme Uygulamaları ve Çalışanlara Sağlanan Haklar

Şirket çalışanlarına ücrete ilave olarak ikramiye, yakacak, izin, bayram, eğitimi teşvik, yemek, evlenme, doğum, ölüm ve ulaşım gibi menfaatler sağlanmaktadır.

Süreçlere Değer Katan Toplam Kalite Yöntemi

AMAÇ

GERSAN A.Ş. Kalite ve Çevre Yönetim sistemi dâhilindeki süreçlerin; sorumlularının ve iş akışlarının belirlenmesi, ilgili diğer sistem dokümantasyonu ile bağıntılarının kurulması ve süreç performanslarının takibi ve sürekli iyileşmeyi sağlayacak şekilde yönetilmesi için uygulanacak yöntemlerin belirlenmesidir.

KAPSAM

Bu prosedür GERSAN A.Ş. Kalite ve Çevre Yönetim sistemi dâhilindeki tüm süreçleri kapsar.

SORUMLULUK

Genel Müdür

Yönetim Ekibi Üyeleri

Süreç Sorumluları

PROSEDÜR

GERSAN A.Ş. Kalite ve Çevre Yönetim sistemi dâhilinde tanımlanmış olan toplam 15 süreç aşağıda listelenmiştir.

SR-01 Pazarlama Tanıtım Süreci

SR-02 Satınalma Süreci

SR-03 Üretim Planlama Süreci

SR-04 Preshane Süreci

SR-05 Topraklama Süreci

SR-06 Kaynak Atölyesi Süreci

SR-07 Galvaniz Süreci

SR-08 Bus-Bar Üretim Süreci

SR-09 Elektrik Dağıtım Panosu Üretim Süreci

SR-10 Kalay Kaplama Süreci

SR-11 Ürün Geliştirme Süreci

SR-12 Yurt İçi Satış Süreci

SR-13 Yurt İçi Sevkiyat Süreci

SR-14 Yurt Dışı Satış Süreci

SR-15 Yurt Dışı Sevkiyat Süreci

- Süreçlerin girdileri, çıktıları, iş akışları, performans izleme kıstası/kıstasları ve performans ölçme metodu, sorumluları tarafından belirlenir, PR-01 Dokümantasyon Prosedürü'ne uygun olarak dokümanite edilir, Yönetim Temsilcisi ve Genel Müdür ile birlikte gözden geçirilir, onaylanır ve çalışanların ulaşımına açılarak yayınlanır.
- GERSAN yönetimi tarafından yayınlanmış olan yıllık firma Kalite ve Çevre Hedeflerine ulaşabilmek için gerekli olan süreç hedefleri, süreç sorumlusu ve Yönetim Ekibi tarafından belirlenir, Genel Müdür tarafından onaylanır ve yayınlanır.
 - Süreç hedeflerine ulaşmak için yapılması gereken işler, performanslarını izlemek için gerekli olan verilerin toplanması, analizlerinin yapılması ve raporlanması süreç sorumluları tarafından yürütülür.
 - Süreç performans raporları, süreç sorumluları tarafından her bir sürecin dokümanında belirtilen dönemlerde hazırlanır. Raporlar her ay yapılan Yönetim Ekibi tarafından gözden geçirilir ve değerlendirilerek hedeflere ulaşma ile ilgili kayıt edilen aşamalar görüşülür. Eğer süreç performanslarının yıl sonu hedeflerini sağlayamayacak şekilde olumsuz bir eğilim içinde olduğu tespit edilirse süreç sorumlusu, süreç sorumlusunun bağlı olduğu yönetici ve yönetim temsilcisi durumu birlikte değerlendirir ve gerekli olan düzeltici/önleyici faaliyet başlatılır.
 - Süreç performansları yılda iki kere yapılan Yönetimin Gözden Geçirme toplantılarında üst yönetimin incelemesine sunulur.


KAYITLAR

GERSAN süreç hedefleri (toplantı tutanakları)

Süreç performansı izleme raporları



Kalite Belgelerimiz



**Dünya Kalitemizi
Onayladı.**



Faaliyet Konusu ve Ortaklık Yapısı

Faaliyet Konusu

Ortaklık Elektrik Ekipmanları, Elektrik Dağıtım ve Kontrol Cihazları İmalatı 52.nci Meslek Grubunun 27.12.00 (Nace Kodu) içinde yerini almakta ve aşağıdaki ürün çeşitlerini üretmektedir.

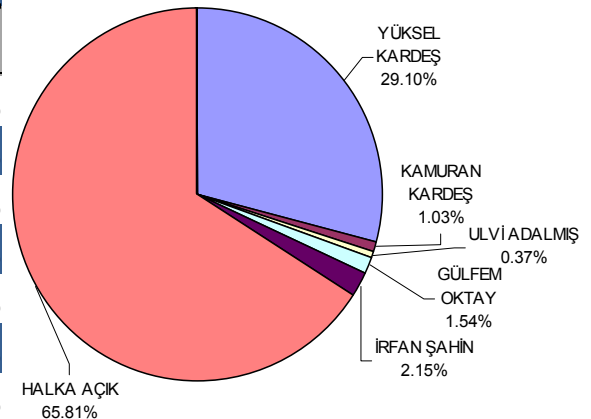
- Kablo Kanalı ve Aksesuarları (Kablo Taşıma Sistemleri)
- Bus-Bar Kanal Sistemleri
- Topraklama ve Bağlantı Elemanları
- Döşeme Altı Kanalı ve Buat Sistemleri
- Elektrik Panoları - Fedder Pillar Panoları
- Sıcak Daldırma Galvaniz Kaplama

Gersan A.Ş.enerji nakil hatları, taşıyıcı sistemleri, hat, bina, saha, bölge topraklamaları, sanayi tesisleri, katlı otopark ve iş merkezlerinde kablo taşıyıcı sistemleri, bürolar için döşeme tipi kablo taşıyıcıları, PTT hat malzemeleri, çeşitli kablo birleştirme, ayırma, bağlantı ve taşınması; ayrıca her türlü projede uygulanması gereken özel taşıyıcı ve çelik konstrüksiyon birleştirme ve sabitleştirme özel imalatı, platform ızgaraları ve betona sabitleme sistemleri ile sektördeki yerini almaktadır.

Ortaklık Yapısı

31.12.2010 tarihi itibarıyla Gersan A.Ş.'nin ödenmiş sermayesi 13 milyon 482 bin Türk Lirası'dır. Gersan A.Ş.'nin hisselerinin %65,81'i halka açıktır. Şirket'in ortaklık yapısı aşağıdaki gibidir. Sermaye düzeltmesi farkları 1.865.909 TL tutarındadır.

Gersan Elektrik Sanayi ve Ticaret A.Ş.		
Ortağın Adı	Pay Tutarı	Pay Oranı (%)
Yüksel Kardeş	3.922.580	29.10%
Kamuran Kardeş	138.600	1.03%
Gülfem Kardeş	207.900	1.54%
İrfan Şahin	289.500	2.15%
Ulvi Adalmiş	50.400	0.37%
Halka Açık Kısım	8.873.020	65.81%
Toplam	13.482.000	100%



Ortaklığın Tarihçesi ve Geçmişten Günümüze Ürünlerimiz

Elektrik sektörünün öncü kuruluşlarından olan GERSAN A.Ş. enerji santrallerinden evdeki prize kadar uzanan hat üzerinden iletkenleri taşıyan, birleştiren, koruyan sistemleri ve malzemeleri üretmektedir. Bu sektördeki üretimlerine 1980 yılında Gersan Ticaret olarak başlamıştır. 1985 yılından itibaren GERSAN A.Ş. olarak devam ederek 31 yıllık bir deneyime sahip olmuştur. 2010 yılı sonu itibariyle ortalama 192 personel ile hizmet vermektedir.

Şirket, üretime başladığı günden bu yana işinde uzman teknik ve akademik personeliyle ürünlerin üretimlerinden kullanımına kadar olan aşamasında her türlü teknik hizmet ve çözümleri müşterisine sunmaktadır.

Firma bünyesinde bulunan modern test laboratuvarında, IEC/TS EN 60439/1 ve 2 standartlarında; sıcaklık artışının, elektriksel karakteristiklerinin, yapısal dayanımın, ezilmeye karşı dayanımın, olağandışı ısılarla karşı izolasyon dayanımının, alev yayılımına karşı dayanıklılığın doğrulanması, yangın bariyeri ve EMC testleri yapılmaktadır.

Uluslararası belgelere dayanan üretimleri, GOST, IEC, BS, TSE, EN, ISO, CE sertifikaları ile Vietnam'dan Şili'ye, Arjantin'den Sri Lanka'ya, Cezayir'den Rusya'ya, Fas'tan Türk Cumhuriyetlerine, Arnavutluk'tan Dubai'ye ve Katar'a kadar çeşitli ülkelere ulaşmaktadır.

Kalite politikası, müşterilerinin isteklerini karşılayacak kaliteli ürün ve hizmetleri en ekonomik şekilde sunmak, zamanında teslim etmek, hizmetin ve kalitenin sürekliliğini sağlamaktır. Misyonu; kaliteli ve iyi malzemeyi sürekli olarak üretmektir. Temel hedefi ise, konumuzda bir dünya markası olmaktır.

Sermayesini temsil eden hisse senetlerinin %90'ını kuruluşta iktisap ettiği Gersan-R Zao ("Bağlı Ortaklık"), Rusya'nın Saint Petersburg şehrinde 11 Ağustos 2009 tarihinde faaliyete başlamıştır.

10.02.2010 tarihinde, körfez ülkelerinde markasını geliştirmek ve satışları artırmak amacıyla, The State of Qatar devletinde irtibat bürosu ve showroom'u Ibn ABD Street Zone: 56 Aln Khalid Area Salwa Road Doha adresinde faaliyetine başlamıştır.

Şirketin Kazakistan'daki irtibat bürosu ve showroom'u 03.07.2010 tarihinde faaliyetine başlamıştır.

Şirketin ayrıca Dubai Sharjah'da bir temsilciliği bulunmaktadır.


Şirket'in busbar, kablo kanal sistemleri, panolar, dağıtım panelleri, topraklama sistemler gibi ana üretim faaliyetleri etrafında kapasite artışı sağlayarak daha düşük maliyetlerle üretim yapabilmek için 12.07.2010 tarih ve 95399 sayılı revize edilen Yatırım Teşvik Belgesi kapsamında Çaycuma-Zonguldak Bölgesinde teşvik belgesine bağlanan 21.792.842 TL tutarında yatırımı bulunmakta olup, Türkiye Kalkınma Bankası'ndan kullandığı kredilerin de katkısıyla yatırımın yaklaşık %75'i tamamlanmış ve kısmi olarak 01.01.2011 tarihinden itibaren faaliyete geçmiştir.

Şirketin % 65.8'i halka açık ve hisseleri IMKB'ye kote olmuştur.

Ortaklığın Tarihçesi ve Geçmişten Günümüze Ürünlerimiz

Ana faaliyet alanları:

- Kablo Kanalı ve Aksesuarları
- Bus - Bar Kanal Sistemleri
- Topraklama ve Bağlantı Elemanları
- Döşeme Altı Kanalı ve Buat Sistemleri
- Elektrik Panoları, Fedder - Pillar Panoları
- Sıcak Daldırma Galvaniz Kaplama Kablo



Ürün Yelpazesi

PANO



GFP serisi 32-63A Feeder Pillar Pano Sistemi, ergonomik dış yapısı sayesinde işlevsel ve dekoratif amaçlı olarak kullanılabilir. Dağıtım Pano Sistemi, barak yapısı sayesinde fabrika, hastane, bina ve gökdelen gibi tesislerin enerjilendirilmesinde kullanılabilir. Pano Sistemi, modüler yapısı ve 150kA e kadar kısa devre dayanım kapasitesi ile güç dağıtımında kullanılır.

OTOMASYON



Busbar otomasyon sistemi, elektrik hattı üzerinden haberleşerek, elektriksiz yüklerin kontrolünde kullanılır. Busbar otomasyon sistemi, bilgisayara bağlı modem ve busbar yük şalterleri içerisindeki haberleşme modüllerinden oluşmaktadır.

ARAÇ ŞARJ



Elektrikli Araç Şarj Modülü Elektrikli araç şarj modülü, EVSE olarak adlandırılan elektrikli araç şarj ekipmanları kategorisindedir. Hem elektrikli araç hem de şarj edilebilen hibrit araçların şarj edilmesinde kullanılabilir.

Döşeme Altı İzgaralar



İş merkezleri, data ve telefon hatları için uygun olduğu banka şubeleri, bürolar, iletişim merkezleri gibi sistemlerin işletim ve dağıtım alanlarında kullanılmaktadır.

Plafond İzgara



Denizcilik sektörü, yangın merdivenleri, sanayi tesisleri, rafinerilerde, otomotiv sanayide tercih edilen çelik taşıyıcılarıdır.

Busbar Sistemleri



Aydınlatma armatürlerinin ve diğer emniyetli dağıtım busbarları için enerjilendirilmesinde, binaları, trafoları, panoları ve makinelerin elektrik beslemelerinde kullanılır.

Topraklama Sistemleri



Zararlı akımın önüne geçilmesi için enerji üretim merkezleri, binalar, sanayi tesisleri, otomobil fabrikaları, havaalanları, petrol-gaz rafineleri, alışveriş merkezleri, oteller gibi yerlerde kullanılır.

Kablo Kanal Sistemleri



Enerji üretim merkezleri, binalar, sanayi tesisleri, otomobil fabrikaları, havaalanları, petrol-gaz rafineleri, alışveriş merkezleri, oteller gibi elektrik enerjisinin kullanıldığı her yerde tercih edilmektedir.

Kablo Taşıma Sistemleri



Aydınlatma armatürlerinin ve diğer emniyetli dağıtım busbarları için enerjilendirilmesinde, binaları, trafoları, panoları ve makinelerin elektrik beslemelerinde kullanılır.

Yapılan Yatırımlar ve Önemli Edinimler

Yatırımlar

Şirketimiz yatırım teşvik kapsamında Çaycuma/Zonguldak'da başlamış olduğu yatırımını kısmi olarak tamamlamış olup, faaliyet alanlarımız içinde olan Bus-bar üretimine başlamıştır. 31.12.2010 tarihi itibariyle Çaycuma'da çalışan personel sayısı 10 kişi'dir. Çaycuma'daki toplam arazi yaklaşık 57.000 m2 olup kapalı alan 25.000 m2'dir.

Tesis - Makina yatırımlarımızda yatırım teşvik kapsamında 2012 yılı sonuna kadar devam edecektir. Yine teknolojinin son ürünü araba şarj üniteleri ve otomasyon sistemi burada üretilecektir. Ayrıca üretim darboğazı alan kablo kanalı ve sıcak daldırma kaplama ünitemiz devreye girecektir.



2011 Yılı Hedefleri

Katar Devleti'nde 2022 Dünya Futbol Şampiyonasının yapılması ve Katar ekonomik yapısının güçlü verileri dayanması nedeniyle Katar Devleti'nde %90 Şirketimize ait bir üretim firması kurulum çalışmaları başlanmış olup 2011 yılı içinde faaliyete geçirilecektir.

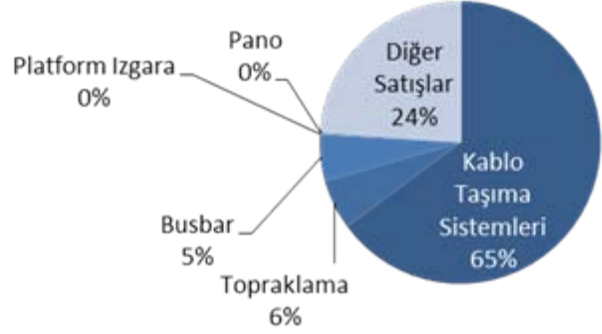
Ayrıca Rusya'daki firmayı yapılacak araştırmalar neticesinde Rusya Federasyonu'nda teşvikli bir bölgeye taşınmayı hedefliyoruz.

Bu yapılan yatırımlar neticesinde bölgeler arasında entegrasyon sağlamak için ve riskleri minimize etmek üzere yeni bir yazılım yatırımı yapmak üzere çalışmalara başlanmıştır.

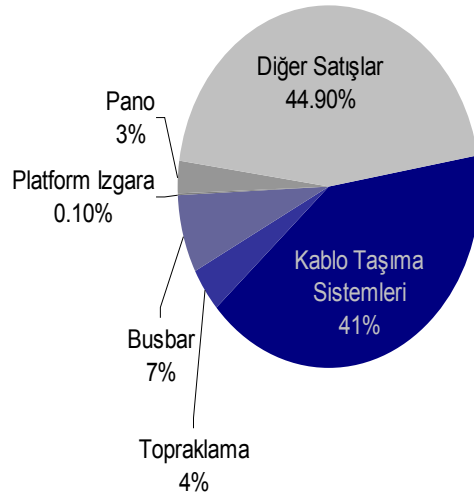
2009 - 2010 Yılları Değerlendirmesi

Ürün Grubu Bazında Satışlar

2009	TL
Kablo Taşıma Sistemleri	28.183.170
Topraklama	2.473.983
Busbar	2.302.719
Platform Izgara	90.618
Pano	129.118
Diğer Satışlar	10.336.452
Toplam Brüt Satışlar	43.487.440
İade ve İndirimler (-)	124.498
Toplam Net Satışlar	43.320.803



2010	TL
Kablo Taşıma Sistemleri	23.056.515
Topraklama	2.331.073
Busbar	3.734.618
Platform Izgara	38.476
Pano	1.635.442
Diğer Satışlar	25.644.565
Toplam Brüt Satışlar	56.440.689
İade ve İndirimler (-)	81.227
Toplam Net Satışlar	56.359.462



2007 - 2008 - 2009 - 2010 Yılları Deęerlendirmesi

Üretim Miktarı - Kg	2010	2009	2008	2007
Kablo Kanalları	7.464.681	9.228.221	8.115.929	9.524.761
Topraklama Malzemeleri	755.740	470.675	368.507	554.984
Bus-bar	1.209.384	300.430	271.993	487.200
Platform Izgarası	9.970	10.014	17.548	21.183
Gergi Askı Takımı	-	-	-	3.177
Pano	530.415	5.007	-	-
Toplam	9.970.190	10.014.347	8.773.977	10.591.305

Satış Miktarı - Kg	2010	2009	2008	2007
Kablo Kanalları	6.555.947	8.584.014	7.926.623	9.417.230
Topraklama Malzemeleri	663.738	431.726	575.034	691.895
Bus-bar	1.062.156	295.832	336.173	510.938
Platform Izgarası	8.756	5.750	8.847	21.289
Gergi Askı Takımı	-	-	-	3.194
Pano	465.843	3.275	-	-
Toplam	8.756.440	9.320.597	8.846.677	10.644.546

Bilanço

Gersan A.Ş.'ye ait en son bağımsız denetimden geçmiş 31.12.2010 ve bağımsız denetimden geçmiş 31.12.2009 tarihli karşılaştırmalı Konsolide bilançolar TL cinsinden aşağıdaki gibidir.

31.12.2010 ve 31.12.2009 Tarihli Karşılaştırmalı Bilançolar

Aktif

	Bağımsız Denetim'den Geçmiş 31.12.2010	Bağımsız Denetim'den Geçmiş 31.12.2009
VARLIKLAR		
Dönen Varlıklar	33.811.697	21.391.175
Nakit ve Nakit Benzerleri	11.781.394	4.835.093
Finansal Yatırımlar	-	632.394
Ticari Alacaklar	7.635.306	7.208.310
Diğer Alacaklar	392.871	186.072
Stoklar	7.388.206	3.138.758
Diğer Dönen Varlıklar	6.613.920	5.390.548
Duran Varlıklar	36.582.746	8.657.919
Diğer Alacaklar	10.040	4.086
Finansal Yatırımlar	-	-
Maddi Duran Varlıklar	35.555.124	7.885.313
Maddi Olmayan Duran Varlıklar	437.734	309.797
Ertelenen Vergi Varlıkları	307.409	259.271
Diğer Duran Varlıklar	272.439	199.452
TOPLAM VARLIKLAR	70.394.443	30.049.094

Pasif

	Bağımsız Denetim'den Geçmiş 31.12.2010	Bağımsız Denetim'den Geçmiş 31.12.2009
KAYNAKLAR		
Kısa Vadeli Yükümlülükler	21.151.670	8.460.649
Finansal Borçlar	7.025.000	3.759.105
Ticari Borçlar	12.140.747	3.253.349
Diğer Borçlar	813.022	638.223
Çalışanlara Sağlanan Faydalar	-	-
Dönem Karı Vergi Yükümlülüğü	-	416.258
Borç Karşılıkları	54.110	52.700
Diğer Kısa Vadeli Yükümlülükler	1.118.791	341.014
Uzun Vadeli Yükümlülükler	18.860.314	2.073.821
Finansal Borçlar	14.208.325	1.431
Çalışanlara Sağlanan Faydalar	333.182	239.861
Borç Karşılıkları	1.259.156	1.349.339
Ertelenen Vergi Yükümlülüğü	3.059.651	483.190
ÖZKAYNAKLAR	30.382.459	19.514.624
Ana Ortaklığa Ait Özkaynaklar	30.240.684	19.639.139
Ödenmiş Sermaye	13.482.000	13.482.000
Sermaye Düzeltmesi Farkları	1.865.909	1.865.909
Değer Artış Fonları	14.902.855	1.872.000
Yabancı Para Çevrim Farkları	16.204	(10)
Kardan Ayrılan Kısıtlanmış Yedekler	379.054	265.133
Geçmiş Yıllar Kar / (Zararları)	2.040.186	25.516
Net Dönem Karı / (Zararı)	(2.445.524)	2.128.591
Azımlık Payları	141.775	(124.515)
TOPLAM KAYNAKLAR	70.394.443	30.049.094

Gelir Tablosu

Gersan A.Ş.'ye ait özet finansal bilgiler, Şirket'in Bağımsız Denetimden Geçmiş 31.12.2010 ve Bağımsız Denetimden Geçmiş 31.12.2009 tarihlerinde biten dönemler itibariyle Sermaye Piyasası Kurulu (SPK) Seri XI: No: 29 Sayılı Tebliğine göre hazırlanan konsolide mali tablolarından oluşmaktadır.

	Bağımsız Denetim'den Geçmiş 01.01.-31.12.2010	Bağımsız Denetim'den Geçmiş 01.01.-31.12.2009
SÜRDÜRÜLEN FAALİYETLER		
Satış Gelirleri	55.956.467	43.320.803
Satışların Maliyeti (-)	(48.387.815)	(27.814.434)
BRÜT KAR/(ZARAR)	7.568.652	15.506.369
Araştırma Geliştirme Giderleri (-)	-	(266.577)
Pazarlama, Satış ve Dağıtım Giderleri (-)	(6.981.062)	(7.064.060)
Genel Yönetim Giderleri (-)	(3.699.036)	(5.890.553)
Diğer Faaliyet Gelirleri	2.004.668	623.724
Diğer Faaliyet Giderleri (-)	(1.267.494)	(14.684)
FAALİYET KARI/(ZARARI)	(2.374.272)	2.894.219
Finansal Gelirler	4.425.447	2.359.332
Finansal Giderler (-)	(4.405.726)	(2.855.090)
SÜRDÜRÜLEN FAALİYETLER VERGİ ÖNCESİ KARI/(ZARARI)	(2.354.551)	2.398.461
Sürdürülen Faaliyetler Vergi Gelir/(Gideri)		
-Dönem Vergi Gelir/(Gideri)	-	(416.258)
-Ertelenmiş Vergi Gelir/(Gideri)	(35.609)	47.667
NET DÖNEM KARI/(ZARARI)	(2.390.160)	2.029.870
Net Dönem Kar/(Zararının) Dağılımı		
-Azinlık Payları	(55.364)	(98.721)
-Ana Ortaklık Payları	(2.445.524)	2.128.591
-Hisse Başına Kazanç	(0.181)	0.158
-Sürdürülen Faaliyetlerden Hisse Başına Kazanç	(0.181)	0.158

GERSAN ELEKTRİK TİCARET VE SANAYİ ANONİM ŞİRKETİ VE BAĞLI ORTAKLIKLARI 30.09.2010 VE 31.12.2009 TARİHİNDE SONA EREN ARA VE HESAP DÖNEMİNE AİT KAPSAMLI KONSOLİDE GELİR TABLOSU	Bağımsız Denetim'den Geçmiş 01.01.-31.12.2010	Bağımsız Denetim'den Geçmiş 01.01.-31.12.2009
NET DÖNEM KARI/(ZARARI)	(2.390.160)	2.029.870
Diğer Kapsamlı Gelir:		
-Finansal Varlıklar Değer Artış Fonundaki Değişim	-	-
-Duran Varlıklar Değer Artış Fonundaki Değişim	13.030.855	-
-Finansal Riskten Korunma Fonundaki Değişim	-	-
-Yabancı Para Çevrim Farklarındaki Değişim	16.214	(10)
-Emeklilik Planlarından Aktüeryal Kazanç ve Kayıplar	-	-
-Özkaynak Yöntemiyle Değerlenen Ortaklıkların Diğer Kapsamlı Gelirlerinden Paylar	-	-
-Diğer Kapsamlı Gelir Kalemlerine İlişkin Vergi Gelir/(Giderleri)	-	-
DiĞER KAPSAMLI GELİR VERGİ SONRASI	13.047.069	(10)
TOPLAM KAPSAMLI GELİR	10.656.909	2.029.860

Temel Finansal Rasyolar

	Cari Dönem	Önceki Dönem
	31.12.2010	31.12.2009
Cari Oran	1.60	2.53
Likidite Oranı	1.24	2.16
Dönen Varlıklar / Kısa Vadeli Yükümlülükler	1.60	2.53
Toplam Yabancı Kaynaklar / Toplam Aktifler	57%	35%
Toplam Finansal Borçlar / Özkaynaklar	23%	19%
Toplam Finansal Borçlar / Toplam Aktifler	10%	13%
Brüt Kar / Net Satışlar	14%	36%
Faaliyet Karı / Net Satışlar	-4%	7%
Net Kar / Net Satışlar	-4%	5%
Net İşletme Sermayesi / Net Satışlar	48%	30%
Özsermaye Karlılığı	0,7%	7%

GERSAN ELEKTRİK TİCARET VE SANAYİ A.Ş.

VE BAĞLI ORTAKLIKLARI

31 ARALIK 2010 TARİHİNDE SONA EREN HESAP DÖNEMİNE AİT

KONSOLIDASYONUN FİNANSAL TABLOLARI VE

BAĞLI İMSİZ DENETİM RAPORU

BA İMSİZ DENETİM RAPORU

Gersan Elektrik Ticaret ve Sanayi A.Ş.
Yönetim Kurulu'na,

1. Gersan Elektrik Ticaret ve Sanayi A.Ş. ve bağlı ortaklıklarının (hep birlikte "Grup") 31 Aralık 2010 tarihi itibarıyla hazırlanan ve ekte yer alan konsolide bilançosunu, aynı tarihte sona eren yıla ait konsolide kapsamlı gelir tablosunu, konsolide öz sermaye değişim tablosunu ve konsolide nakit akım tablosunu, önemli muhasebe politikalarının özetini ve dipnotları denetlemi bulunuyoruz.

Finansal Tablolara İlgili Olarak İletme Yönetiminin Sorumluluğu

2. Grup yönetimi konsolide finansal tabloların Sermaye Piyasası Kurulu'nca yayımlanan finansal raporlama standartlarına göre hazırlanması ve dürüst bir şekilde sunumundan sorumludur. Bu sorumluluk, konsolide finansal tabloların hata ve/veya hile ve usulsüzlükten kaynaklanan önemli yanlışlıklar içermeyecek şekilde hazırlanarak, gerçeği dürüst bir şekilde yansıtmayı sağlamak amacıyla gerekli iç kontrol sisteminin tasarlanmasını, uygulanmasını ve devam ettirilmesini, koşulların gerektirdiği muhasebe tahminlerinin yapılmasını ve uygun muhasebe politikalarının seçilmesini içermektedir.

Ba İmsiz Denetim Kurulu'nun Sorumluluğu

3. Sorumluluğumuz, yaptığımız bağımsız denetime dayanarak bu konsolide finansal tablolar hakkında görüş bildirmektir. Bağımsız denetimimiz, Sermaye Piyasası Kurulu'nca yayımlanan bağımsız denetim standartlarına uygun olarak gerçekleştirilmiştir. Bu standartlar, etik ilkelere uyulmasını ve bağımsız denetimin, konsolide finansal tabloların gerçeği doğru ve dürüst bir şekilde yansıtmayı yansıtmadığı konusunda makul bir güvenceyi sağlamak üzere planlanarak yürütülmesini gerektirmektedir.

Bağımsız denetimimiz, konsolide finansal tablolardaki tutarlar ve dipnotlar ile ilgili bağımsız denetim kanıtı toplamak amacıyla, bağımsız denetim tekniklerinin kullanılmasını içermektedir. Bağımsız denetim tekniklerinin seçimi, konsolide finansal tabloların hata ve/veya hileden ve usulsüzlükten kaynaklanıp kaynaklanmadığı hususu da dahil olmak üzere önemli yanlışlıklar içerip içermediğine dair risk değerlendirilmesini de kapsayacak şekilde, mesleki kanaatimize göre yapılmıştır. Bu risk değerlendirilmesinde, işletmenin iç kontrol sistemi göz önünde bulundurulmuştur. Ancak, amacımız iç kontrol sisteminin etkinliği hakkında görüş vermek değildir, bağımsız denetim tekniklerini koşullara uygun olarak tasarlamak amacıyla, işletme yönetimi tarafından hazırlanan finansal tablolar ile iç kontrol sistemi arasındaki ilişkiyi ortaya koymaktır. Bağımsız denetimimiz, ayrıca Grup yönetimi tarafından benimsenen muhasebe politikaları ile yapılan önemli muhasebe tahminlerinin ve konsolide finansal tabloların bir bütün olarak sunumunun uygunluğunun değerlendirilmesini içermektedir.

Bağımsız denetim sırasında temin ettiğimiz bağımsız denetim kanıtlarının, görüşümüzün oluşturulmasına yeterli ve uygun bir dayanak oluşturduğuna inanıyoruz.

Görü

4. Görü ümüze göre, ilikteki konsolide finansal tablolar, Gersan Elektrik Ticaret ve Sanayi A. . ve Ba lı Ortaklıkları'nın 31 Aralık 2010 tarihi itibariyle gerçek konsolide finansal durumunu, aynı tarihte sona eren yıla ait finansal performansını ve konsolide nakit akımlarını, Sermaye Piyasası Kurulu'nca yayımlanan finansal raporlama standartları çerçevesinde do ru ve dürüst bir biçimde yansıtmaktadır.

istanbul, 08 Nisan 2011

AC STANBUL ULUSLARARASI BA IMSIZ DENET M VE SMMM A. .
Member of ENTERPRISE WORLDWIDE

Atilla ZA MO LU
Sorumlu Ortak Ba Denetçi

GERSAN ELEKTRİK TİCARET VE SANAYİ ANONİM HİSSELER VE BAĞLI ORTAKLIKLARI

BAĞIMSIZ DENETİMDEN GEÇMİŞ
31 ARALIK 2010 TARİHLİ KONSOLİDE BALANÇO

(Tüm tutarlar, Türk Lirası ("TL") olarak gösterilmiştir.)

	<u>Dipnot</u> <u>Referansları</u>	<u>Cari Dönem</u> <u>31.12.2010</u>	<u>Geçmiş Dönem</u> <u>31.12.2009</u>
VARLIKLAR			
Dönen Varlıklar		33.811.697	21.391.175
Nakit ve Nakit Benzerleri	6	11.781.394	4.835.093
Finansal Yatırımlar	7	-	632.394
Ticari Alacaklar	10	7.635.306	7.208.310
Diğer Alacaklar	11	392.871	186.072
Stoklar	13	7.388.206	3.138.758
Diğer Dönen Varlıklar	26	6.613.920	5.390.548
Duran Varlıklar		36.582.746	8.657.919
Diğer Alacaklar	11	10.040	4.086
Finansal Yatırımlar	7	-	-
Maddi Duran Varlıklar	18	35.555.124	7.885.313
Maddi Olmayan Duran Varlıklar	19	437.734	309.797
Ertelenmiş Vergi Varlıkları	35	307.409	259.271
Diğer Duran Varlıklar	26	272.439	199.452
TOPLAM VARLIKLAR		70.394.443	30.049.094

Ekteki dipnotlar konsolide finansal tabloların tamamlayıcı parçasını oluşturmaktadır.

AC STANBUL Uluslararası
Bağımsız Denetim ve SMMM A.Ş.

GERSAN ELEKTRİK TİCARET VE SANAYİ ANONİM ŞİRKETİ VE BAĞLI ORTAKLIKLARI

BAĞIMSIZ DENETİMDEN GEÇMİŞ
31 ARALIK 2010 TARİHLİ KONSOLİDE BALANÇO

(Tüm tutarlar, Türk Lirası ("TL") olarak gösterilmiştir.)

	<u>Dipnot</u> <u>Referansları</u>	<u>Cari Dönem</u> <u>31.12.2010</u>	<u>Geçmiş Dönem</u> <u>31.12.2009</u>
KAYNAKLAR			
Kısa Vadeli Yükümlülükler			
21.151.670			
8.460.649			
Finansal Borçlar	8	7.025.000	3.759.105
Ticari Borçlar	10	12.140.747	3.253.349
Diğer Borçlar	11	813.022	638.223
Çalışanlara Sağlanan Faydalara İlişkin Karlıklar	24	-	-
Dönem Karı Vergi Yükümlülüğü	35	-	416.258
Borç Karlıkları	22	54.110	52.700
Diğer Kısa Vadeli Yükümlülükler	26	1.118.791	341.014
Uzun Vadeli Yükümlülükler			
18.860.314			
2.073.821			
Finansal Borçlar	8	14.208.325	1.431
Çalışanlara Sağlanan Faydalara İlişkin Karlıklar	24	333.182	239.861
Borç Karlıkları	22	1.259.156	1.349.339
Ertelenmiş Vergi Yükümlülüğü	35	3.059.651	483.190
ÖZKAYNAKLAR			
27			
30.382.459			
19.514.624			
Ana Ortaklık Ait Özkaynaklar			
27			
30.240.684			
19.639.139			
Ödenmiş Sermaye		13.482.000	13.482.000
Sermaye Düzeltmesi Farkları		1.865.909	1.865.909
Değer Artı Fonları		14.902.855	1.872.000
Yabancı Para Çevrim Farkları		16.204	(10)
Kardan Ayrılan Kısıtlanmış Yedekler		379.054	265.133
Geçmiş Yıllar Kar / (Zararları)		2.040.186	25.516
Net Dönem Karı / (Zararı)		(2.445.524)	2.128.591
Azınlık Payları			
141.775			
(124.515)			
TOPLAM KAYNAKLAR			
70.394.443			
30.049.094			

Ekteki dipnotlar konsolide finansal tabloların tamamlayıcı parçasını oluşturmaktadır.

AC STANBUL Uluslararası
Bağımsız Denetim ve SMMM A.Ş.

GERSAN ELEKTRİK TİCARET VE SANAYİ ANONİM HİSSELERİ VE BAĞLI ORTAKLIKLARI

BAĞIMSIZ DENETİM DEN GEÇİM

31 ARALIK 2010 TARİHİNDE SONA EREN HESAP DÖNEMİNE AİT KONSOLİDE GELİR TABLOSU

(Tüm tutarlar, Türk Lirası ("TL") olarak gösterilmiştir.)

	<u>Dipnot</u> <u>Referansları</u>	<u>Cari Dönem</u> <u>01.01.-31.12.2010</u>	<u>Önceki Dönem</u> <u>01.01.-31.12.2009</u>
SÜRDÜRÜLEN FAAL YETLER			
Satış Gelirleri	28	55.956.467	43.320.803
Satışların Maliyeti (-)	28	(48.387.815)	(27.814.434)
BRÜT KAR/(ZARAR)		7.568.652	15.506.369
Araştırma Geliştirme Giderleri (-)	29	-	(266.577)
Pazarlama, Satış ve Dağıtım Giderleri (-)	29	(6.981.062)	(7.064.060)
Genel Yönetim Giderleri (-)	29	(3.699.036)	(5.890.553)
Diğer Faaliyet Gelirleri	31	2.004.668	623.724
Diğer Faaliyet Giderleri (-)	31	(1.267.494)	(14.684)
FAAL YET KARI/(ZARARI)		(2.374.272)	2.894.219
Finansal Gelirler	32	4.425.447	2.359.332
Finansal Giderler (-)	33	(4.405.726)	(2.855.090)
SÜRDÜRÜLEN FAAL YETLER VERGİ ÖNCESİ KARI/(ZARARI)		(2.354.551)	2.398.461
Sürdürülen Faaliyetler Vergi Gelir/(Gideri)			
-Dönem Vergi Gelir/(Gideri)	35	-	(416.258)
-Ertelenmiş Vergi Gelir/(Gideri)	35	(35.609)	47.667
NET DÖNEM KARI/(ZARARI)		(2.390.160)	2.029.870
Net Dönem Kar/(Zararının) Dağılımı			
Azınlık Payları	27	55.364	(98.721)
Ana Ortaklık Payları	36	(2.445.524)	2.128.591
Hisse Başına Kazanç	36	(0,181)	0,158
Sürdürülen Faaliyetlerden Hisse Başına Kazanç	36	(0,181)	0,158
GERSAN ELEKTRİK TİCARET VE SANAYİ ANONİM HİSSELERİ VE BAĞLI ORTAKLIKLARI			
31 ARALIK 2010 TARİHİNDE SONA EREN HESAP DÖNEMİNE AİT KAPSAMLI KONSOLİDE GELİR TABLOSU			
(Tüm tutarlar, Türk Lirası ("TL") olarak gösterilmiştir.)			
NET DÖNEM KARI/(ZARARI)	36	(2.390.160)	2.029.870
Diğer Kapsamlı Gelir:			
Finansal Varlıklar Değer Artışı Fonundaki Değişim		-	-
Duran Varlıklar Değer Artışı Fonundaki Değişim		13.030.855	-
Finansal Riskten Korunma Fonundaki Değişim		-	-
Yabancı Para Çevrim Farklarındaki Değişim		16.214	(10)
Emeklilik Planlarından Aktüeryal Kazanç ve Kayıplar		-	-
Özkaynak Yöntemiyle Değerlenen Ortaklıkların Diğer Kapsamlı Gelirlerinden Paylar		-	-
Diğer Kapsamlı Gelir Kalemlerine İlişkin Vergi Gelir/(Giderleri)		-	-
DİĞER KAPSAMLI GELİRLER (VERGİ SONRASI)		13.047.069	(10)
TOPLAM KAPSAMLI GELİR		10.656.909	2.029.860

Ekteki dipnotlar konsolide finansal tabloların tamamlayıcı parçasını oluştururlar.

AC STANBUL Uluslararası
Bağımsız Denetim ve SMMM A.Ş.

GERSAN ELEKTRİK TİCARET VE SANAYİ ANONİM HİSSELERİ VE BAĞLI ORTAKLIKLARI

BAĞIMSIZ DENETİMDEN GEÇMİŞ
31 ARALIK 2010 TARİHİNDE SONA EREN HESAP DÖNEMİNE AİT KONSOLİDE ÖZKAYNAK DEĞERLEMLERİ TABLOSU

(Tüm tutarlar, Türk Lirası ("TL") olarak gösterilmiştir.)

	Dipnot Referansları	Sermaye	Sermaye Düzeltmesi Farkları	Değer Artı Fonu	Yabancı Para Çevrim Farkları	Kardan Ayrılan Kısıtlanmış Yedekler	Geçmiş Yıllar Kar/(Zararı)	Net Dönem Kar/(Zararı)	Ana Ortaklığa Ait Özkaynaklar Toplamı	Azınlık Payları	Toplam Özkaynak
01 Ocak 2009 Açılı	27	13.482.000	1.865.909	1.872.000	-	118.573	(2.316.507)	2.548.766	17.570.741	-	17.570.741
Sermaye artırım		-	-	-	-	-	-	-	-	-	-
Değer artı fonu		-	-	-	-	-	-	-	-	-	-
Yabancı Para Çevrim Farkları		-	-	-	(10)	-	-	-	(10)	(1)	(11)
Kardan ayrılan kısıtlanmış yedeklere transfer	27	-	-	-	-	146.560	(146.560)	-	-	-	-
Transferler		-	-	-	-	-	2.548.766	(2.548.766)	-	-	-
Geçmiş Yıllar Kar / (Zararları)		-	-	-	-	-	(60.183)	-	(60.183)	(25.793)	(85.976)
Net dönem kar/(zararı)	36	-	-	-	-	-	-	2.128.591	2.128.591	(98.721)	2.029.870
Azınlık Payları		-	-	-	-	-	-	-	-	-	-
31 Aralık 2009 Bakiye	27	13.482.000	1.865.909	1.872.000	(10)	265.133	25.516	2.128.591	19.639.139	(124.515)	19.514.624
01 Ocak 2010 Açılı	27	13.482.000	1.865.909	1.872.000	(10)	265.133	25.516	2.128.591	19.639.139	(124.515)	19.514.624
Sermaye artırım		-	-	-	-	-	-	-	-	-	-
Sermaye taahhüt avansı		-	-	3.060.000	-	-	-	-	3.060.000	-	3.060.000
Duran varlık değer artı fonu		-	-	9.970.855	-	-	-	-	9.970.855	-	9.970.855
Yabancı Para Çevrim Farkları		-	-	-	16.214	-	-	-	16.214	-	16.214
Kardan ayrılan kısıtlanmış yedeklere transfer	27	-	-	-	-	113.921	(113.921)	-	-	-	-
Transferler		-	-	-	-	-	2.128.591	(2.128.591)	-	-	-
Geçmiş Yıllar Kar / (Zararları)		-	-	-	-	-	-	-	-	-	-
Azınlık Payları		-	-	-	-	-	-	-	-	210.926	210.926
Net dönem kar/(zararı)	36	-	-	-	-	-	-	(2.445.524)	(2.445.524)	55.364	(2.390.160)
31 Aralık 2010 Bakiye	27	13.482.000	1.865.909	14.902.855	16.204	379.054	2.040.186	(2.445.524)	30.240.684	141.775	30.382.459

Ekteki dipnotlar konsolide finansal tabloların tamamlayıcı parçasını oluştururlar.

AC STANBUL Uluslararası
Bağımsız Denetim ve SMMM A.Ş.

GERSAN ELEKTRİK TİCARET VE SANAYİ ANONİM HİSSELER VE BAĞLI ORTAKLIKLARI

BAĞIMSIZ DENETİMDEN GEÇMİŞ

31 ARALIK 2010 TARİHİNDE SONA EREN HESAP DÖNEMİNE AİT KONSOLİDE NAKİT AKIM TABLOSU

(Tüm tutarlar, Türk Lirası ("TL") olarak gösterilmiştir.)

	<u>Dipnot</u> <u>Referansları</u>	<u>Cari Dönem</u> <u>01.01.-31.12.2010</u>	<u>Önceki Dönem</u> <u>01.01.-31.12.2009</u>
LETME FAALİYETLERİNDEN KAYNAKLANAN NAKİT AKIMI			
Net dönem net karı/(zararı)	36	(2.445.524)	2.128.591
Net dönem kar / (zararını) i letme faaliyetlerinden elde edilen nakit akımına getirmek için yapılan düzeltmeler:			
Amortisman ve itfa payları (+)	18, 19	805.569	732.889
Ana ortaklık dışı zarar/(kar)	27	55.364	98.721
Üstlenilen alacak karlılığı gideri (+)	10	267.046	2.879.868
Kıdem tazminatı karlılığı gideri (+)	24	187.129	165.190
Tahakkuk etmemiş faiz gelir/(gideri), net	10	6.701	(6.208)
Konusu kalmayan karlılıklar (-)	31	(1.514.698)	(355.266)
Tazminat dava karlılığı gideri (+)	31	1.229.221	-
Vergi tahakkuku	35	35.609	368.591
letme sermayesindeki değişim öncesi faaliyetlerden elde edilen nakit akım :		(1.373.583)	6.012.376
Ticari ilişkilerdeki ve diğer alacaklardaki değişim, net	10, 11	(906.795)	1.301.743
Stoklardaki azalış/(artı)	13	(4.249.448)	(1.615.298)
Diğer dönen varlıklardaki değişim	26	(1.223.372)	(2.509.414)
Ticari borçlardaki artı / (azalış)	10	8.887.398	(311.690)
Diğer borçlardaki artı / (azalış)	11	174.799	150.158
Diğer duran varlıklardaki değişim	26	(72.987)	4.605
Diğer yükümlülüklerdeki değişim	22, 26	726.672	125.390
Vergi ödemeleri (-)	35	(416.258)	(420.060)
letme faaliyetlerinden kaynaklanan nakit		1.546.426	2.737.810
Yatırım faaliyetlerinden kaynaklanan nakit akım :			
Uzun ve kısa vadeli finansal varlık değişimi (-)	8	632.394	259.315
Maddi ve maddi olmayan duran varlık alımı, net	18, 19	(16.190.380)	(2.108.877)
Maddi duran varlık satışı nedeniyle elde edilen nakit girişleri (+)		158.782	149.027
Yatırım faaliyetlerinden kaynaklanan nakit		(15.399.204)	(1.700.535)
Finansman faaliyetlerinden kaynaklanan nakit akım ;			
Finansal borçları ile ilgili nakit girişleri	8	17.472.789	1.722.805
Sermaye Avansı	27	3.060.000	-
Ana ortaklık dışındaki paylardaki değişim	27	266.290	(124.515)
Finansman faaliyetlerinden elde edilen nakit		20.799.079	1.598.290
Nakit ve nakit benzeri değişimlerdeki net (azalış) / artı		6.946.301	2.635.565
Dönem başı nakit ve nakit benzerleri	6	4.835.093	2.199.528
Dönem sonu nakit ve nakit benzerleri	6	11.781.394	4.835.093

Ekteki dipnotlar konsolide finansal tabloların tamamlayıcı parçasını oluştururlar.

ÇİNEKLER

1. GRUP'UN ORGANİZASYONU VE FAALİYET KONUSU	1
2. FİNANSAL TABLOLARIN SUNUMUNA İLİŞKİN ESASLAR	2
3. İZLEME BİLEMLERİ	16
4. ORTAKLIKLARI	16
5. BÖLÜMLERE GÖRE RAPORLAMA	17
6. NAKİT VE NAKİT BENZERLERİ	19
7. FİNANSAL YATIRIMLAR	19
8. FİNANSAL BORÇLAR	19
9. DİĞER FİNANSAL YÜKÜMLÜLÜKLER	20
10. TİCARİ ALACAK VE BORÇLAR	20
11. DİĞER ALACAK VE BORÇLAR	22
12. FİNANS SEKTÖRÜ FAALİYETLERİNDEN ALACAK VE BORÇLAR	22
13. STOKLAR	22
14. CANLI VARLIKLAR	22
15. DEVAM EDEN NİHAAT SÖZLEMELERİNE İLİŞKİN VARLIKLAR	22
16. ÖZKAYNAK YÖNTEMİYLE DEĞERLENDİRİLEN YATIRIMLAR	22
17. YATIRIM AMAÇLI GAYRİ MENKULLER	22
18. MADDİ DURAN VARLIKLAR	23
19. MADDİ OLMAYAN DURAN VARLIKLAR	25
20. İZLEME YERİ	25
21. DEVLET TEVAKÜF VE YARDIMLARI	25
22. KARİLİKLER, KÖTÜLLÜ VARLIK VE YÜKÜMLÜLÜKLER	26
23. TAHHÜTLER	28
24. ÇALIŞANLARA SAĞLANAN FAYDALAR	28
25. İMEKLİK PLANLARI	29
26. DİĞER VARLIK VE YÜKÜMLÜLÜKLER	29
27. ÖZKAYNAKLAR	29
28. SATILAR VE SATILARIN MALİYETİ	32
29. ARAŞTIRMA VE GELİTİRME GİDERLERİ, PAZARLAMA, SATIŞ VE DAĞITIM GİDERLERİ, GENEL YÖNETİM GİDERLERİ	32
30. NİTELİKLERİNE GÖRE GİDERLER	33
31. DİĞER FAALİYETLERDEN GELİR / GİDERLER	33
32. FİNANSAL GELİRLER	33
33. FİNANSAL GİDERLER	33
34. SATIŞ AMACIYLA ELDE TUTULAN DURAN VARLIKLAR DÜRDÜRÜLEN FAALİYETLER	34
35. VERGİ VARLIK VE YÜKÜMLÜLÜKLERİ	34
36. HİSSEBAŞINA KAZANÇ	36
37. İLİŞKİLİ TARAF AÇIKLAMALARI	36
38. FİNANSAL ARAÇLARDAN KAYNAKLANAN RİSKLERİN NİTELİK VE DÜZEYİ	37
39. FİNANSAL ARAÇLAR (GERÇEĞE UYGUN DEĞER AÇIKLAMALARI VE FİNANSAL RİSKTEN KORUNMA MUHASEBESİ ÇERÇEVESİNDEKİ AÇIKLAMALAR)	45
40. BİLANÇO TARİHİNDE SONRAKİ OLAYLAR	46
41. FİNANSAL TABLOLARI ÖNEMLİ ÖLÇÜDE ETKİLEYEN YA DA FİNANSAL TABLOLARIN AÇIK, YORUMLANABİLİR VE ANLAŞILABİLİR OLMASI AÇISINDAN AÇIKLANMASI GEREKEN DİĞER HUSUSLAR	46

GERSAN ELEKTRİK TİCARET VE SANAYİ ANONİM HİSSELERİ VE BAĞLI ORTAKLIKLARI
31 ARALIK 2010 TARİHİNDE SONA EREN HESAP DÖNEMİNE AİT KONSOLİDE FİNANSAL
TABLOLARA İLİŞKİN NOTLAR

(Aksi belirtilmedikçe tutarlar Türk Lirası ("TL") olarak ifade edilmiştir)

1. GRUP'UN ORGANİZASYONU VE FAALİYET KONUSU

Gersan Elektrik Ticaret ve Sanayi A.Ş. ("Şirket"), 1985 yılında İstanbul'da kurulmuştur. Şirket ve bağlı ortaklıkları ("Grup"), busbar kanal sistemleri, iletkenler taşıyan, birleştirilen, koruyucu sistemlerin ve malzemelerin üretilmesi, enerji nakil hatları, taşıyıcı sistemler, hat, saha, bina, bölge topraklamaları, kablo taşıyıcı sistemler, kablo taşıyıcıları, çelik kablo birleştirme, ayırma, bağlantı ve taşıması, çelik projelerde uygulanabilecek özel taşıyıcı ve çelik konstrüksiyon birleştirme ve sabitleme sistemlerini üretmek ve tasarım, proje yönetimi, elektrik ve mekanik, taahhüt hizmetleri konularında faaliyet göstermektedir.

Grup'un yönetim merkezi ve üretim tesisleri Tuzla Mermerciler Organize Sanayi Bölgesi, Gazi Bulvarı, No:37-39-41 Tuzla, STANBUL adresinde olup, şubesi bulunmamaktadır.

Grup'un Perpa Ticaret Merkezi A Blok Kat: 4/5 No: 115 Okmeydanı, STANBUL adresinde bir mağazası ve Dubai'de bir temsilcisi ile Kazakistan Cumhuriyeti'nde showroom, Katar'da ise iribat ofisi bulunmaktadır.

31 Aralık 2010 tarihi itibarıyla 13.482.000 TL olan grup sermayesinin % 65,81'i halka açıktır. Grup'un ana ortağı Kardeş Ailesidir (Not 27).

Grup kayıtlı sermaye sistemine geçmiştir olup, kayıtlı sermaye tavanı 50.000.000 TL'dir.

Grup bünyesinde 31.12.2010 tarihinde sona eren dönem içinde ortalama 216 kişi istihdam edilmiştir.

Ekli konsolide finansal tablolarda tam konsolidasyona dahil edilen bağlı ortaklıklar:

31.12.2010

Şirketin Şirketi

Gersan Elektromekanik ve İnşaat Sanayi Ticaret A.Ş.
Gersan-R Zao

Faaliyet Alanı

Elektromekanik
Elektrik Malzemeleri

31.12.2009

Şirketin Şirketi

Gersan Elektromekanik ve İnşaat Sanayi Ticaret A.Ş.
Gersan-R Zao

Faaliyet Alanı

Elektromekanik
Elektrik Malzemeleri

Finansal Tabloların Onaylanması

Ekli konsolide finansal tablolar, yayınlanmak üzere 08.04.2011 tarihinde Şirket Yönetim Kurulu tarafından onaylanmıştır. Türk Ticaret Kanunu hükümlerine göre, Grup konsolide finansal tabloları ortaklar genel kurulunda onaylanmadıkça kesinleşmediğinden, Şirket genel kurulu konsolide finansal tabloları deşirime gücüne sahiptir.

GERSAN ELEKTRİK TİCARET VE SANAYİ ANONİM ŞİRKETİ VE BAĞLI ORTAKLIKLARI
31 ARALIK 2010 TARİHİNDE SONA EREN HESAP DÖNEMİNE AİT KONSOLİDE FİNANSAL
TABLOLARA İLİŞKİN NOTLAR

(Aksi belirtilmedikçe tutarlar Türk Lirası ("TL") olarak ifade edilmiştir)

2. FİNANSAL TABLOLARIN SUNUMUNA İLİŞKİN ESASLAR

A. Sunuma İlişkin Temel Esaslar

Uygulanan Muhasebe Standartları

Grup, yasal defterlerini ve yasal finansal tablolarını Türk Ticaret Kanunu ("TTK") ve vergi mevzuatınca belirlenen muhasebe ilkelerine uygun olarak tutmakta ve hazırlamaktadır.

Sermaye Piyasası Kurulu (SPK), 01.01.2008 tarihi ve sonrasında bakanlık tarafından hazırlanan hesap dönemlerine ait ilk ara dönem finansal raporlardan itibaren geçerli olmak üzere, Seri: XI, No:29 "Sermaye Piyasalarında Finansal Raporlamaya İlişkin Esaslar Tebliği" ile, işletmelerin Avrupa Birliği tarafından kabul edilen haliyle Uluslararası Muhasebe/Finansal Raporlama Standartları'nı (UMS/UFRS) uygulamalarını zorunlu kılmiştir. Bu doğrultuda, zorunlu kılınan standartlara aykırı olmayan ve Türkiye Muhasebe Standartları Kurulu (TMSK) tarafından yayınlanan Türkiye Muhasebe Standartları - Türkiye Finansal Raporlama Standartları (TMS/TFRS)'nin esas alınacağı hükme bağlanmıştır.

Grup'un konsolide finansal tabloları ve ilgili notlar yukarıda bahsedilen SPK'nın geçici dönemi uygulaması çerçevesinde UMS/UFRS'ye ve SPK tarafından 2008/16 ve 2009/2 sayılı haftalık bültenlerinde yer alan duyurular uyarınca uygulanması zorunlu kılınan formatlara ve bunlara ilişkin açıklamalara uygun olarak sunulmuştur.

Konsolide finansal tablolar, finansal araçlar ve arsanın yeniden değerlendirilmesi haricinde, tarihi maliyet esasına göre hazırlanmaktadır.

Grup'un faaliyetlerini önemli ölçüde etkileyecek mevsimsel ve dönemsel değişiklikler bulunmamaktadır.

Karlı İstisnalar Bilgileri

Cari dönem konsolide finansal tabloların sunumu ile uygunluk sağlanması açısından karlı istisnalar bilgileri gerekli görüldüğünde yeniden sınıflandırılmıştır.

İşletmenin Sürekliliği Varsayımı

Konsolide finansal tablolar, Grup'un önümüzdeki bir yılda ve faaliyetlerinin devam etmesi içerisinde varlıklarından fayda elde edeceği ve yükümlülüklerini yerine getireceği varsayımı altında işletmenin sürekliliği esasına göre hazırlanmıştır.

Fonksiyonel ve Raporlama Para Birimi

Grup'un her işletmesinin kendi finansal tabloları faaliyette buldukları temel ekonomik çevrede geçerli olan para birimi (fonksiyonel para birimi) ile sunulmuştur. Her işletmenin finansal durumu ve faaliyet sonuçları, şirket'in geçerli para birimi olan ve konsolide finansal tablolar için sunum para birimi olan Türk Lirası cinsinden ifade edilmiştir.

Şirket'in Rusya'da faaliyet gösteren bağlı ortaklığının fonksiyonel para birimi Ruble'dir. Şirket'in Türkiye'de faaliyet gösteren bağlı ortaklığının fonksiyonel para birimi ise TL'dir.

UMS 21 "Döviz Kurlarındaki Değişikliklerin Etkileri"ne göre konsolidasyonda Grup'un yabancı ülkelerdeki işletmelerinin aktif ve pasifleri bilanço günündeki parite ile Türk Lirası'na çevrilir. Gelir ve gider kalemleri ise dönemde gerçekleşen ortalama kur ile Türk Lirası'na çevrilir. Kapanım ve ortalama kur kullanımı sonucu ortaya çıkan kur farkları özkaynaklar içerisinde yabancı para çevrim farkları hesabında takip edilmektedir.

Konsolidasyon kapsamındaki yurtdışı faaliyetlerinin çevriminde kullanılan kurlar aşağıdaki gibidir:

Döviz Cinsi	31.12.2010		31.12.2009	
	Dönem Sonu	Dönem Ortalaması	Dönem Sonu	Dönem Ortalaması
RUS Rublesi	0,05023	0,04886	0,04979	0,05123

GERSAN ELEKTRİK TİCARET VE SANAYİ ANONİM HİSSELER VE BAĞLI ORTAKLIKLARI
31 ARALIK 2010 TARİHİNDE SONA EREN HESAP DÖNEMİNE AİT KONSOLİDE FİNANSAL
TABLOLARA İLAKİ NOTLAR

(Aksi belirtilmedikçe tutarlar Türk Lirası (“TL”) olarak ifade edilmiştir)

2. FİNANSAL TABLOLARIN SUNUMUNA İLAKİ ESASLAR (devamı)

A. Sunuma İlişkin Temel Esaslar (devamı)

Enflasyon Muhasebesi Uygulamasına Son Verilmesi

SPK, 17 Mart 2005 tarihinde almış olduğu bir kararla, Türkiye’de faaliyette bulunan ve SPK tarafından kabul edilen muhasebe ve raporlama ilkelerine (“SPK Finansal Raporlama Standartları”) uygun finansal tablo hazırlayan şirketler için, 1 Ocak 2005 tarihinden itibaren geçerli olmak üzere enflasyon muhasebesi uygulamasının gerekli olmadığını ilan etmiştir. Dolayısıyla finansal tablolarda, 1 Ocak 2005 tarihinden itibaren bakiye kaydıyla, UMSK tarafından yayımlanmış 29 No’lu “Yüksek Enflasyonlu Ekonomilerde Finansal Raporlama” standardı (UMS 29) uygulanmamıştır.

Netle Tırme / Mahsup

Konsolide finansal tablolardaki varlık ve yükümlülükler UMS/UFRS kapsamında izin verilen ve zorunlu haller dışında birbirinden mahsup edilmemiştir. Gelir ve gider kalemleri de ancak UMS/UFRS kapsamında öngörülmesi halinde birbirinden mahsup edilmiş, aksi halde mahsup edilmemiştir.

Yeni ve Revize Edilmiş Uluslararası Finansal Raporlama Standartları

Grup tarafından uygulanan yeni ve revize edilmiş standartlar

Bulunmamaktadır.

2010 yılından itibaren geçerli olup, Grup’un faaliyetleriyle ilgili olmayan standartlar, mevcut standartlara getirilen değişiklikler ve yorumlar

“UFRS’nin İlk Olarak Uygulanması – Diğer İstisnai Durumlar” (UFRS 1’deki değişiklik), Temmuz 2009 tarihinde yayınlanmıştır. Bu değişikliklerin 1 Ocak 2010 tarihinde ya da bu tarihten sonra bakiye mali dönemler için uygulanması zorunludur. Grup, UFRS’yi ilk defa uygulamadığı için bu değişiklikleri uygulamamaktadır.

UFRS 2 “Hisse Bazlı Ödemeler – Şirket’in nakit olarak ödediği hisse bazlı anlaşmalar”, 1 Ocak 2010 tarihinde ya da bu tarihten sonra bakiye mali dönemler için geçerlidir. Grup’un hisse bazlı ödeme planı olmadığı için bu değişiklikleri uygulamamaktadır.

UMS 12, Gelir Vergisi – UMS 12 “Gelir Vergisi” standardı, Aralık 2010 tarihinde değişiklikleri ile güncellenmiştir. UMS 12 uyarınca varlığın defter değerinin kullanımı ya da satışı sonucu geri kazanılıp, kazanılmamasına bağlı olarak varlıkla ilgili keşiltilen ertelenmiş vergisini hesaplaması gerekmektedir. Varlığın UMS 40 ‘Yatırım Amaçlı Gayrimenkuller’ standardında belirtilen geçiş ve uygun değer yöntemi kullanılarak hesaplandığı durumlarda, defter değerinin geri kazanılması için gerekli varlığın kullanımı ya da satışı ile olup olmadığının belirlenmesi zorlu ve subjektif bir karar olabilir. Standarda yapılan değişiklik, bu durumlarda varlığın geri kazanılmasının satışı yoluyla olacağı tahmininin seçilmesini söyleyerek pratik bir çözüm getirmiştir.

UMS 32 (Değişiklikler) ‘Finansal Araçlar: Sunum ve UMS 1 Finansal Tabloların Sunumu’

UMS 32 ve UMS 1 standartlarındaki değişiklikler, 1 Ocak 2010 tarihinde ya da bu tarih sonrasında bakiye mali dönemler için geçerlidir. Bu değişiklikler finansal tablo hazırlayan bir işletmenin fonksiyonel para birimi dışındaki bir para birimini kullanarak ihraç ettiği hakların (haklar, opsiyonlar ya da teminatlar) muhasebeleştirilmesiyle ilgilidir. Önceki dönemlerde bu tür haklar, türev yükümlülükler olarak muhasebeleştirilmekteydi ancak bu değişiklikler, belirli artların kar ılanması doğrultusunda, bu tür ihraç edilen hakların opsiyon kullanım fiyatı için belirlenen para birimine bakılmaksızın, özkaynak olarak muhasebeleştirilmesi gerektiğini belirtmektedir. Grup’un fonksiyonel para birimi dışında ihraç ettiği hakları bulunmadığından bu standardı uygulamamaktadır.

GERSAN ELEKTRİK TİCARET VE SANAYİ ANONİM HİSSELER VE BAĞLI ORTAKLIKLARI
31 ARALIK 2010 TARİHİNDE SONA EREN HESAP DÖNEMİNE AİT KONSOLİDE FİNANSAL
TABLOLARA İLİŞKİN NOTLAR

(Aksi belirtilmedikçe tutarlar Türk Lirası ("TL") olarak ifade edilmiştir)

2. FİNANSAL TABLOLARIN SUNUMUNA İLİŞKİN ESASLAR (devamı)

A. Sunuma İlişkin Temel Esaslar (devamı)

Yeni ve Revize Edilmiş Uluslararası Finansal Raporlama Standartları (devamı)

UFRYK 19 '*Finansal Yükümlülüklerin Özkaynak Araçları Kullanılarak Ödenmesi*'

UFRYK 19, 1 Temmuz 2010 tarihinde ya da bu tarih sonrasında başlayan mali dönemler için geçerlidir. UFRYK 19 sadece bir yükümlülüğün tamamını ya da bir kısmını ödemek amacıyla özkaynak araçları ihraç eden işletmelerin kullanılacağı muhasebe uygulamalarına açıklık getirir. Grup'un finansal yükümlülükleri ödemek amacıyla özkaynak ihracı olmadığından bu standardı uygulamamaktadır.

Uluslararası Finansal Raporlama Standartları ile ilgili olarak 2009 yılında yapılan iyileştirmeler, Nisan 2009 tarihinde yayınlanmıştır. İyileştirmeler aşağıda açıklanan standartlar ve yorumları kapsamaktadır: UFRS 2 Hisse Bazlı Ödemeler, UFRS 5 Satış Amacıyla Elde Tutulan Varlıklar ve Durdurulan Faaliyetler, UFRS 8 Faaliyet Bölümleri, UMS 1 Mali Tabloların Sunumu, UMS 7 Nakit Akım Tablosu, UMS 17 Finansal Kiralamalar, UMS 18 Hasılat, UMS 36 Varlıklarda Değer Düşüklüğü, UMS 38 Maddi Olmayan Duran Varlıklar, UMS 39 Finansal Araçlar: Muhasebeleştirme ve Ölçüm, UFRYK 9 Saklı Türev Araçlarının Yeniden Değerlendirilmesi, UFRYK 16 Yurtdışı Üretimde Bulunan Net Yatırımın Finansal Riskten Korunması. Bu iyileştirmelerin yürürlük tarihi her bir standart için ayrı olup, çoğu 1 Ocak 2010 tarihi itibarıyla geçerlidir.

Henüz yürürlüğe girmemiş ve erken uygulanması Grup tarafından benimsenmemiş standartlar ile mevcut önceki standartlara getirilen değişiklikler ve yorumlar

UFRS 1 (değişiklikler) '*UFRS'nin İlk Olarak Uygulanması – Diğer Staj Durumlar*'

UFRS 1 standardı, aşağıdaki değişiklikleri yapmak amacıyla 20 Aralık 2010 tarihinde yeniden düzenlenmiştir;

- UFRS standartlarını ilk kez uygulayacak olan mali tablo kullanıcıları için UFRS standartlarına geçiş dönemi öncesinde ortaya çıkan işletmelerin yeniden yapılandırılmasında rahatlık sağlanması ve
- UFRS'ye göre ya da ilk kez UFRS'ye göre mali tablo hazırlanması ve sunulması amacıyla yüksek enflasyonlu ekonomilerden ciddi anlamda etkilenen işletmeler için açıklayıcı bilgi sağlanması.

Grup hali hazırda UFRS'ye uygun finansal tablo hazırladığından bu değişiklikler Grup için geçerli değildir.

UFRS 9 '*Finansal Araçlar: Sınıflandırma ve Ölçme*'

Uluslararası Muhasebe Standartları Kurulu (UMSK), Kasım 2009'da UFRS 9'un finansal araçların sınıflandırılması ve ölçümü ile ilgili birinci kısmını yayımlamıştır. UFRS 9, UMS 39 Finansal Araçlar: Muhasebeleştirme ve Ölçme'nin yerine kullanılacaktır. Bu Standart, finansal varlıkların, işletmenin finansal varlıklarını yönetmede kullandığı model ve sözleşmeye dayalı nakit akışı özellikleri baz alınarak sınıflandırılmasını ve daha sonra gerçeğe uygun değer veya itfa edilmiş maliyetle değerlendirilmesini gerektirmektedir. Bu yeni standardın, 1 Ocak 2013 tarihinde ya da bu tarih sonrasında başlayan mali dönemlerde uygulanması zorunludur. Grup, bu standardın uygulanması sonucunda finansal tablolarında oluşabilecek etkileri henüz değerlendirilmemiştir.

GERSAN ELEKTRİK TİCARET VE SANAYİ ANONİM ŞİRKETİ VE BAĞLI ORTAKLIKLARI
31 ARALIK 2010 TARİHİNDE SONA EREN HESAP DÖNEMİNE AİT KONSOLİDE FİNANSAL
TABLOLARA İLİŞKİN NOTLAR

(Aksi belirtilmedikçe tutarlar Türk Lirası ("TL") olarak ifade edilmiştir)

2. FİNANSAL TABLOLARIN SUNUMUNA İLİŞKİN ESASLAR (devamı)

A. Sunuma İlişkin Temel Esaslar (devamı)

Yeni ve Revize Edilmiş Uluslararası Finansal Raporlama Standartları (devamı)

UMS 24 (2009) 'İlişkili Taraf Açıklamaları'

Kasım 2009'da UMS 24 "İlişkili Taraf Açıklamaları" güncellenmiştir. Standarda yapılan güncelleme, devlet işletmelerine, yapılması gereken dipnot açıklamalarına ilişkin kısmi muafiyet sağlamaktadır. Bu güncellenen standardın, 1 Ocak 2011 tarihinde ya da bu tarih sonrasında başlayan mali dönemlerde uygulanması zorunludur. Grup, revize edilen standardın uygulanması sonucunda finansal tablolarında oluşabilecek etkileri henüz de erlendirmemiştir.

UFYK 14 (Devirlikler) 'Asgari Fonlama Gerekliliğinin Peşin Ödenmesi'

UFYK 14 yorumunda yapılan devirlikler 1 Ocak 2011 tarihinde ya da bu tarih sonrasında başlayan mali dönemler için geçerlidir. Tanımlanmış fayda emeklilik planına asgari fonlama katkısı yapması zorunlu olan ve bu katkıları peşin ödemeyi tercih eden işletmeler bu devirliklerden etkilenecektir. Bu devirlikler uyarınca, istenilen peşin ödemelerden kaynaklanan fazlalık tutarı varlık olarak muhasebeleştirilir. Grup, bu devirliklerin finansal tablolarında bir etkisi olmayacağını düştürmektedir.

UFRS 7 'Finansal Araçlar - Açıklamalar'

UMSK, bilanço dışı faaliyetleri ile ilgili yapılmış kapsamlı inceleme çalışmalarının bir parçası olarak UFRS 7 Finansal Araçlar: Açıklamalar standardını Ekim 2010 tarihinde devirmiştir. Bu devirlikler, mali tablo kullanıcılarının finansal varlıklara ilişkin devirlemlerini ve devri gerçekleştirilen işletmede kalan risklerin yaratabilecek etkileri anlamasına yardımcı olacaktır. Ayrıca bu devirlikler uyarınca, oransız devirlemlerinin raporlama dönemi sonunda gerçekleştirilmesi halinde daha fazla açıklama yapılması gerekmektedir.

Mayıs 2010, Yıllık Yeterlilikler

UMSK, yukarıdaki devirliklere ve yeniden güncellenen standartlara ek olarak, Mayıs 2010 tarihinde aşağıda belirtilen ve bağli 7 standardı/yorumu kapsayan konularda açıklamalarını yayınlamıştır: UFRS 1 Uluslararası Finansal Raporlama Standartlarının İlk Olarak Uygulanması; UFRS 3 İşletme Birleştirmeleri; UFRS 7 Finansal Araçlar: Açıklamalar; UMS 1 Finansal Tablo Sunumu; UMS 27 Konsolide ve Konsolide Olmayan Finansal Tablolar; UMS 34 Ara Dönem Finansal Raporlama; ve UFYK 13 Mü teri Bağlılık Programları. 1 Temmuz 2010 tarihinde veya bu tarih sonrasında geçerli olan UFRS 3 ve UMS 27'deki devirlikler haricindeki tüm diğer devirlikler, erken uygulama opsiyonu ile birlikte, 1 Ocak 2011 tarihinde veya bu tarih sonrasında başlayan mali dönemlerde geçerli olacaktır. Grup, yukarıdaki standartlar ile devirliklerin uygulanması sonucunda finansal tablolarında oluşabilecek etkileri henüz de erlendirmemiştir.

GERSAN ELEKTRİK TİCARET VE SANAYİ ANONİM HİSSELER VE BAĞLI ORTAKLIKLARI
31 ARALIK 2010 TARİHİNDE SONA EREN HESAP DÖNEMİNE AİT KONSOLİDE FİNANSAL
TABLOLARA İLİŞKİN DİPNOTLAR

(Aksi belirtilmedikçe tutarlar Türk Lirası ("TL") olarak ifade edilmiştir)

2. FİNANSAL TABLOLARIN SUNUMUNA İLİŞKİN ESASLAR (devamı)

A. Sunuma İlişkin Temel Esaslar (devamı)

Konsolidasyon Esasları

Bağlı Ortaklıklar

Bağlı ortaklıklar, şirket'in, doğrudan veya diğer bağı ortaklıkları vasıtasıyla, sermaye ve yönetim hakları kileri çerçevesinde % 50'den fazla oranda hisseye, oy hakkına veya yönetim çoğunluğunu seçme hakkına veya yönetim çoğunluğuna sahip olduğu işletmelerdir. Grup, bağı ortaklık konumundaki şirketlerin finansal ve operasyonel politikalarını yürütme gücüne sahip olmasına bağı olarak, bağı ortaklığının faaliyet sonuçlarından pay alır. şirket'in, 1 nolu bilanço dipnotunda detayı verilen söz konusu bağı ortaklıkları tam konsolidasyona tabi tutulmuştur.

31 Aralık 2010 itibarıyla konsolidasyona tabi tutulan ortaklıkların doğrudan ve dolaylı hisse oranları aşağıdaki gibidir.

<u>Şirketin hissi</u>	<u>31.12.2010</u>		<u>31.12.2009</u>	
	<u>hisseye Oranı</u>		<u>hisseye Oranı</u>	
	<u>Doğrudan</u>	<u>Dolaylı</u>	<u>Doğrudan</u>	<u>Dolaylı</u>
Gersan Elektromekanik ve İnşaat Sanayi Ticaret A.Ş.	% 70,00	-	% 70,00	-
Gersan-R Zao / Rusya	% 90,00	-	% 90,00	-

Konsolide bilanço ve konsolide gelir tablosu düzenleme esasları

Tam Konsolidasyon Yöntemi:

Şirket'in ve bağı ortaklıkların ödenmiş sermayesi ve bilanço kalemleri toplanmıştır. Yapılan toplama işleminde, konsolidasyon yöntemine tabi ortaklıkların birbirlerinden olan alacak ve borçları karşılıklı indirilmiştir.

- Konsolide bilançonun ödenmiş sermayesi şirket'in ödenmiş sermayesidir; konsolide bilançoda bağı ortaklıkların ödenmiş sermayesi yer almamaktadır.

- Konsolidasyon kapsamındaki bağı ortaklıkların ödenmiş /çıkartılmış sermaye dahil bütün özsermaye grubu kalemlerinden, ana ortaklık ve bağı ortaklıkları dışı paylara isabet eden tutarlar indirilmiştir ve konsolide bilançonun özkaynak hesap grubundan sonra "Azınlık Payları" hesap grubu adıyla gösterilmiştir.

- Konsolidasyon yöntemine tabi ortaklıkların birbirlerinden satın almış oldukları dönen ve duran varlıklar ilke olarak, bu varlıkların konsolidasyon yöntemine tabi ortaklıklara olan elde etme maliyeti üzerinden gösterilmesini sağlayacak düzeltmeler yapılmak suretiyle satın alma işlemi öncesinde bulunan tutarları üzerinden konsolide bilançoda yer almıştır.

- şirket'in ve bağı ortaklıkların gelir tablosu kalemleri ayrı ayrı toplanıp, yapılan toplama işleminde konsolidasyon yöntemine tabi ortaklıkların birbirlerine yapmış oldukları mal ve hizmet satışları, toplam satış tutarlarından ve satılan mal maliyetinden indirilmiştir. Konsolidasyon yöntemine tabi ortaklıkların stoklarına ilişkin bu ortaklıklar arasındaki mal alım-satımından doğan kar, konsolide finansal tablolarda stoklardan düşülerek satılan malın maliyetine eklenmiş, zarar ise stoklara eklenerek satılan malın maliyetinden düşürülmüştür. Konsolidasyon yöntemine tabi ortaklıkların birbirleriyle olan işlemleri nedeniyle oluşan gelir ve gider kalemleri ilgili hesaplarda karşılıklı mahsup edilmiştir.

- Konsolidasyon kapsamındaki bağı ortaklıkların net dönem kar veya zararlarından konsolidasyon yöntemine tabi ortaklıkları dışındaki paylara isabet eden kısım, net konsolide dönem karından sonra "Azınlık Payları" hesap grubu adıyla gösterilmiştir.

- Gerekli görülen durumlarda bağı ortaklıkların finansal tablolarını diğer grup içi şirketlerinin uyguladığı muhasebe prensiplerine uygun hale getirebilmek için düzeltmeler yapılmıştır.

GERSAN ELEKTRİK TİCARET VE SANAYİ ANONİM HİSSELER VE BAĞLI ORTAKLIKLARI
31 ARALIK 2010 TARİHİNDE SONA EREN HESAP DÖNEMİNE AİT KONSOLİDE FİNANSAL
TABLOLARA İLAKİ NOTLAR

(Aksi belirtilmedikçe tutarlar Türk Lirası ("TL") olarak ifade edilmiştir)

2. FİNANSAL TABLOLARIN SUNUMUNA İLAKİ ESASLAR (devamı)

B. Muhasebe Politikalarında Değişiklikler

Grup'un finansal durumu, performansı veya nakit akımları üzerindeki gelişmelerin ve olayların etkilerinin finansal tablolarda daha uygun ve güvenilir bir şekilde sunulmasını etkileyecek nitelikte muhasebe politikalarında herhangi bir değişiklik yapılmamıştır. Uygulanan muhasebe politikalarında yakın gelecekte bir değişiklik öngörülmektedir.

C. Muhasebe Tahminlerindeki Değişiklikler ve Hatalar

Bir muhasebe tahminindeki değişikliğin etkisi, yalnızca bir döneme ilişkinse, değişikliğin yapıldığı cari dönemde; gelecek dönemlere de ilişkinse, hem değişikliğin yapıldığı hem de gelecek dönemde, ileriye yönelik olarak, net dönem karı veya zararının belirlenmesinde dikkate alınacak şekilde finansal tablolara yansıtılır.

Bir hatanın düzeltme tutarı geriye dönük olarak dikkate alınır. Bir hata, ortaya çıktığı önceki dönemlere ilişkin kar veya zararın yeniden düzenlenmesi veya bir sonraki raporlama döneminden önce meydana geldiğinde, söz konusu döneme ait birikmiş karlar hesabının yeniden düzenlenmesi yoluyla düzeltilir. Bilgilerin yeniden düzenlenmesi ayrı bir maliyete neden oluyorsa önceki dönemlere ait kar veya zararın yeniden düzenlenmemekte, bir sonraki dönemin birikmiş karlar hesabı, söz konusu dönem başlamadan önce hatanın kümülatif etkisiyle yeniden düzenlenmektedir.

D. Önemli Muhasebe Politikalarının Özeti

UMS/UFRS kapsamında muhasebe politikaları; finansal tabloların hazırlanmasında ve sunulmasında işletmeler tarafından kullanılan belirli ilkeler, esaslar, gelenekler, kurallar ve uygulamalardır.

Hasılat

Satış gelirleri, ürünün teslimi veya hizmetin verilmesi, ürünle ilgili önemli risk ve getirilerin alıcıya nakledilmesi olması, gelir tutarının güvenilir bir şekilde ölçülebilmesi ve işletme ile ilgili ekonomik faydaların işletme tarafından elde edilebileceğinin kuvvetle muhtemel olması üzerine alınan veya alınabilecek bedelin gerçeğe uygun değeri üzerinden tahakkuk esasına göre kayıtlara alınır. Net satışlar, satılmış ürün ya da tamamlanmış hizmetin satış vergisi hariç faturalanmış değerinden, iadeler ve komisyonların indirilmesiyle gösterilir (Not 28).

Grup tarafından işletmenin kar ve zararları ile aşağıdakiler üzerinde anlaşmaya vardıldıktan sonra güvenilir tahminlerde bulunabileceği kabul edilir:

- Taraflarca sunulacak ve alınacak hizmetle ilgili olarak her iki tarafın yaptırımına bağlanmış hakları,
- Hizmet bedeli,
- Ödeme ekli ve koşulları.

Ancak daha önce muhasebeleştirilmiş olan hasılat tutarının tahsil edilebilirliği konusunda bir belirsizlik ortaya çıkarsa, tahsil edilemeyen veya tahsil edilebilmesi muhtemel olmaktan çıkan tutar bilançoda kayda alınmış hasılatın düzeltilmesi yerine gider olarak finansal tablolara yansıtılır.

Faiz gelirleri

Faiz geliri, kalan anapara bakiyesi ve ilgili finansal varlıktan beklenen ömrü boyunca elde edilecek tahmini nakit girişlerini söz konusu varlığın net defter değerine getiren etkin faiz oranına göre ilgili dönemde tahakkuk ettirilir.

GERSAN ELEKTRİK TİCARET VE SANAYİ ANONİM HİSSELER VE BAĞLI ORTAKLIKLARI
31 ARALIK 2010 TARİHİNDE SONA EREN HESAP DÖNEMİNE AİT KONSOLİDE FİNANSAL
TABLOLARA İLAKİNDE NOTLAR

(Aksi belirtilmedikçe tutarlar Türk Lirası ("TL") olarak ifade edilmiştir)

2. FİNANSAL TABLOLARIN SUNUMUNA İLAKİN ESASLAR (devamı)

D. Önemli Muhasebe Politikalarının Özeti (devamı)

Bölgümlere Göre Raporlanma

Raporlanabilir bölümler, bölümler bilgileri açıklanması zorunlu olan bir endüstriyel bölümler veya coğrafî bölümlerdir. Endüstriyel bölümler, belirli bir mal veya hizmet ya da birbirleriyle ilişkili mal veya hizmet grubunu sağlamak veya risk ve fayda açısından Grup'un diğer bölümlerinden farklı özelliklere sahip bölümlerdir. Coğrafî bölümler, Grup'un belirli bir ekonomik çevrede mal veya hizmet temin eden ve risk ve fayda açısından başka bir ekonomik çevre içerisinde faaliyet gösteren diğer bölümlerden farklı özelliklere sahip bölümlerdir.

Grup ayrı ayrı olarak Türkiye'de iletkenleri taşıyan, birleştirilen sistemlerin üretilmesi ve elektromekanik taahhüt alanlarında faaliyet gösterdiği için finansal bilgilerin bölümlere göre raporlanması bu operasyonları gerçekleştiren şirketlerin yapılarına göre elektrik malzemeleri, elektromekanik taahhüt bağları altında raporlanmıştır. Coğrafî bölümler bazındaki bilgiler, Grup'un faaliyetlerinin, konsolide finansal tablolar genelinde ve parasal önemlilik kavramında, Türkiye dışındaki coğrafî bölümler açısından raporlanabilir bölümler olarak Türkiye ve Rusya bağları altında yer verilmiştir. (Not 5).

Nakit ve Nakit Benzerleri

UMS/UFRS kapsamında nakit, işletmedeki nakit ile vadesiz mevduatı, nakit benzeri ise, kısa vadeli nakit yükümlülükler için elde bulundurulmuş ve yatırım veya diğer amaçlar için kullanılmayan, tutarı belirli bir nakde kolayca çevrilebilen kısa vadeli ve yüksek likiditeye sahip ve değerindeki değişim riski önemsiz olan varlıkları ifade etmektedir (Not 6).

Bilanço tarihinden itibaren on iki aydan daha uzun bir süre içinde bir borcun ödenmesi için kullanılmak üzere veya başka bir nedenle sınıflandırılmış nakit ve benzerleri, duran varlıklarda yer alır.

Finansal Yatırımlar

UMS/UFRS kapsamında finansal varlıklar, Grup'un bu finansal araçlara hukuki olarak taraf olması durumunda Grup'un bilançosunda ve aktif tarafta yer alır.

Sınıflandırma ve Ölçme

Finansal yatırımlar, gerçeğe uygun değer farkı kar veya zarara yansıtılan ve gerçeğe uygun değerinden kayıtlara alınan finansal varlıklar haricinde kayıtlara gerçeğe uygun piyasa değerinden alım işlemiyle doğrudan ilişikli harcamalar düldükten sonra alınır. Yatırımlar, yatırım araçlarının ilgili piyasa tarafından belirlenen süreye uygun olarak teslimatı koşuluyla taşıyan bir kontrata bağlı olan ticari işlem tarihinde kayıtlara alınır veya kayıtlardan çıkarılır.

Finansal varlıklar "gerçeğe uygun değer farkı kar veya zarara yansıtılan finansal varlıklar", "vadesine kadar elde tutulacak yatırımlar", "satılmaya hazır finansal varlıklar" ve "kredi ve alacaklar" olarak sınıflandırılır. Sınıflandırma, finansal varlıkların niteliğine ve amacına bağlı olarak yapılır ve ilk muhasebeleştirme sırasında belirlenir.

Gerçeğe uygun değer farkı kar veya zarara yansıtılan finansal varlıklar

Grup'un finansal varlığı elde etmesinin başlıca amacının yakın bir tarihte varlığı elden çıkarma olması, finansal varlığın Grup'un hep birlikte yönettiği ve kısa vadede oluşan karların hemen realize edildiği tanımlanmış bir finansal araç portföyünün bir parçasını oluşturması ve finansal riske karşı etkili bir koruma aracı olarak belirlenmeyen tüm türev ürünlerinde söz konusu finansal varlıklar gerçeğe uygun değer farkı kar veya zarara yansıtılan finansal varlıklar olarak sınıflandırılır. Gerçeğe uygun değer farkı kar veya zarara yansıtılan finansal varlıkların, gerçeğe uygun değerleriyle değerlendirilmesi sonucu oluşan kazanç ya da kayıp, kar / zararda muhasebeleştirilir. Kar / zarar içinde muhasebeleştirilen net kazanç ya da kayıplar, söz konusu finansal varlıktan elde edilen faiz ve / veya temettü tutarını da kapsar. Grup'un Gerçeğe uygun değer farkı kar veya zarara yansıtılan finansal varlıkları bulunmamaktadır.

GERSAN ELEKTRİK TİCARET VE SANAYİ ANONİM HİSSELER VE BAĞLI ORTAKLIKLARI
31 ARALIK 2010 TARİHİNDE SONA EREN HESAP DÖNEMİNE AİT KONSOLİDE FİNANSAL
TABLOLARA İLAKİ NOTLAR

(Aksi belirtilmedikçe tutarlar Türk Lirası ("TL") olarak ifade edilmiştir)

2. FİNANSAL TABLOLARIN SUNUMUNA İLAKİ ESASLAR (devamı)

D. Önemli Muhasebe Politikalarının Özeti (devamı)

Finansal Yatırımlar (devamı)

Etkin Faiz Yöntemi

Finansal varlığın itfa edilmiş maliyet ile değerlendirilmesi ve ilgili faiz gelirinin ilikili olduğu dönemde daıtılması yöntemidir. Etkin faiz oranı; finansal aracın beklenen ömrü boyunca veya uygun olması durumunda daha kısa bir zaman dilimi süresince gelecekte tahsil edilecek tahmini nakdi, tam olarak ilgili finansal varlığın net bugünkü değerine indirgeyen orandır.

Vadesine kadar elde tutulacak ve satılmaya hazır borçlanma araçları ve kredi ve alacaklar olarak sınıflandırılan finansal varlıklar ile ilgili gelirler etkin faiz yöntemine göre hesaplanmaktadır.

Vadesine kadar elde tutulan yatırımlar

Grup'un vadesine kadar elde tutulabilecek ve niyeti olduğu sabit veya belirlenebilir bir ödeme planına sahip, sabit vadeli bono ve tahviller, vadesine kadar elde tutulacak yatırımlar olarak sınıflandırılır. Vadesine kadar elde tutulacak yatırımlar etkin faiz yöntemine göre itfa edilmiş maliyet bedelinden değerlendirilür. tutarı değerlendirilür olarak kayıtlara alınır ve ilgili gelirler etkin faiz yöntemi kullanılmak suretiyle hesaplanır. Grup'un vadesine kadar elde tutulacak finansal varlıkları bulunmamaktadır.

Satılmaya hazır finansal varlıklar

Satılmaya hazır finansal varlıklar (a) vadesine kadar elde tutulacak finansal varlık olmayan veya (b) gerçe e uygun değerlendirilür farkı kar veya zarara yansıtılan finansal varlıklar olmayan finansal varlıklardan oluşmaktadır. Satılmaya hazır finansal varlıklar kayıtlara alındıktan sonra güvenilir bir şekilde ölçülebiliyor olması koşuluyla gerçe e uygun değerlendirilür. Gerçe e uygun değerlendirilür güvenilir bir şekilde ölçülemeyen ve aktif bir piyasası olmayan menkul kıymetler maliyet değerleriyle gösterilmektedir. Bu tür varlıkların makul değerlendirilür meydana gelen de iktikler özkaynak hesapları içinde gösterilmektedir. İlgili varlığın elden çıkarılması veya değerlendirilür olması durumunda özkaynak hesaplarındaki tutar kar / zarar olarak gelir tablosuna transfer edilir.

Satılmaya hazır finansal varlık olarak sınıflandırılan özkaynak araçlarına yönelik yatırımlardan kaynaklanan ve gelir tablosunda muhasebeleştirilen değerlendirilür karlıkları sonraki dönemlerde gelir tablosundan iptal edilemez. Satılmaya hazır olarak sınıflandırılan özkaynak araçları haricinde, değerlendirilür zararları sonraki dönemde azalırsa ve azalır değerlendirilür zararının muhasebeleştirilmesi sonrasında meydana gelen bir olayla ilikilendirilebiliyorsa, önceden muhasebeleştirilen değerlendirilür zararları gelir tablosunda iptal edilebilir. Grup'un bu dönemde satılmaya hazır finansal varlıkları bulunmamaktadır.

Ticari Alacaklar ve Borçlar

Bu grupta raporlanan alacaklar Grup'un esas faaliyetler çerçevesindeki ticari mal veya hizmet satışları ile alımları karlılığında mü terilerden olan alacaklarını ve borçlarını ifade etmektedir. Grup'un ticari alacakları, kredi alacakları ve diğer alacakları, ilk kayıt tarihinde gerçe e uygun değerlendirilür ile kayda alınmaktadır. Kayda alma tarihinden sonraki raporlama dönemlerinde, etkin faiz yöntemi kullanılarak indirgenmiş maliyet değerilerinden gösterilmiştir (Not 10).

Bu alacak ve borçların, ilikili taraflardan olan kısmı, ilikili taraflar ile dipnotunda açıklanmaktadır (Not 37).

Verilen ve alınan depozito ve teminatlar bu kalem altında değerlendirilür, diğer alacaklarda ve borçlarda raporlanmaktadır (Not 11). Bu alacak ve borçların, ilikili taraflardan olan kısmı bulunmamaktadır.

Grup'un ticari alacakları, üpheli ticari alacak karlılığı dü üldükten sonra indirgenmiş net değerlerini ifade etmektedir. Vadesi gelmiş alacakların tahsil edilemeyeceğine dair somut bir gösterge olması durumunda üpheli alacak karlılığı ayrılmaktadır. Söz konusu bu karlılığın tutarı, alacağın kayıtlı değeri ile tahsili mümkün tutar arasındaki farktır. Tahsili mümkün tutar, teminatlardan ve güvencelerden tahsil edilebilecek meblağlar da dahil olmak üzere tüm nakit akıllarının, olu an ticari alacağın etkin faiz oranı esas alınarak iskonto edilen değeridir. Tahsili tamamen mümkün olmayan alacaklar ise tespit edildikleri durumlarda tamamen kayıtlardan silinirler.

Ticari borçlar bilançoda gerçe e uygun değerlendirilürlerini yansıtan indirgenmiş maliyet değeriler ile raporlanır (Not 10).

GERSAN ELEKTRİK TİCARET VE SANAYİ ANONİM HİSSELER VE BAĞLI ORTAKLIKLARI
31 ARALIK 2010 TARİHİNDE SONA EREN HESAP DÖNEMİNE AİT KONSOLİDE FİNANSAL
TABLOLARA İLAKİ NOTLAR

(Aksi belirtilmedikçe tutarlar Türk Lirası ("TL") olarak ifade edilmiştir)

2. FİNANSAL TABLOLARIN SUNUMUNA İLAKİ ESASLAR (devamı)

D. Önemli Muhasebe Politikalarının Özeti (devamı)

Diğer Alacaklar ve Borçlar

Ticari alacak ve borç sınıfına girmeyen diğer alacak ve borçlar bu kalemlerde gösterilir. Örneğin, verilen depozito ve teminatlar, ilikili taraflardan ticari olmayan alacaklar, vergi dairelerinden alacaklar, diğer çeşitli alacaklar, üpheli diğer alacaklar, vb. Burada tanımlanan herhangi bir borç sınıfına girmeyen diğer borçlar bu kalemde gösterilir. Örneğin; tedarikçi veya müşteri sıfatı taşımayan ilikili taraflara borçlar, alınan depozito ve teminatlar, kamu otoritelerine borçlar, diğer çeşitli borçlar (Not 11).

Stoklar

İn normal akışı içinde satılmak için elde tutulan, satılmak üzere üretilmekte olan ya da üretim sürecinde ya da hizmet sunumunda kullanılacak madde ve malzemeler şeklinde bulunan varlıkların gösterildiği kalemdir. Verilen sipariş avansları ilgili stok muhasebeleştirilinceye kadar diğer dönen varlıklar olarak sınıflandırılır.

Stoklar, maliyeti ve net gerçekleştirebilir değerin düşük olması ile değerlendirilmektedir. Stokların maliyeti; tüm satın alma maliyetlerini, dönüştürme maliyetlerini ve stokların mevcut durumuna ve konumuna getirilmesi için katlanılan diğer maliyetleri içerir. Stokların dönüştürme maliyetleri; direkt işçilik giderleri gibi, üretimle doğrudan ilikili maliyetleri kapsar. Bu maliyetler ayrıca ilk madde ve malzemenin mamule dönüştürülmesinde katlanılan sabit ve değişken genel üretim giderlerinden sistematik bir şekilde dağıtılan tutarları da içerir.

Net gerçekleştirebilir değer, olağan ticari faaliyet içerisinde oluşan tahmini satış fiyatından tahmini tamamlanma maliyeti ve satış gerçekleşmek için yüklenilmesi gereken tahmini maliyetlerin toplamının indirilmesiyle elde edilir. Stoklar finansal tablolarda, kullanımları veya satış sonucu elde edilmesi beklenen tutardan daha yüksek bir bedelle izlenemez. Maliyetlerin kullanım veya satış sonucu elde edilecek tutardan yüksek olması durumunda, stok değer düşüklüğü karlılığı ayrılır (Not 13).

Stokların maliyetinin hesaplanmasında ağırlıklı ortalama maliyet yöntemi uygulanmaktadır.

Diğer Varlık ve Yükümlülükler

Diğer Dönen/Duran Varlık

Bilançoda yer alan diğer varlık sınıflarına girmeyen, gelecek aylara/yıllara ait giderler ve gelir tahakkukları, peşin ödenen vergiler ve fonlar, sipariş avansları, diğer avansları, personel avansları, devreden KDV, diğer KDV, indirilen KDV, sayım tesellüm noksanları, diğer çeşitli dönen/duran varlıklar gibi hesaplar Diğer Dönen/Duran Varlıklar kaleminde raporlanır (Not 26).

Diğer Kısa/Uzun Vadeli Yükümlülükler

Gelecek aylara ait (ertelenmiş) gelirler ve diğer gider tahakkukları, sayım tesellüm fazlaları, diğer çeşitli borç ve yükümlülükler gibi kalemler burada raporlanır (Not 26).

GERSAN ELEKTRİK TİCARET VE SANAYİ ANONİM HİSSELER VE BAĞLI ORTAKLIKLARI
31 ARALIK 2010 TARİHİNDE SONA EREN HESAP DÖNEMİNE AİT KONSOLİDE FİNANSAL
TABLOLARA İLAKİ NOTLAR

(Aksi belirtilmedikçe tutarlar Türk Lirası ("TL") olarak ifade edilmiştir)

2. FİNANSAL TABLOLARIN SUNUMUNA İLAKİ ESASLAR (devamı)

D. Önemli Muhasebe Politikalarının Özeti (devamı)

Maddi Duran Varlıklar

Grup'un, mal ve hizmet üretimi veya arzında kullanılmak üzere, başkalarına kiraya verilmek (gayrimenkuller dışındaki duran varlıklar için) veya idari amaçlar çerçevesinde kullanılmak üzere elde tutulan ve bir dönemden fazla kullanımı öngörülen fiziki kalemleri maliyet modeli çerçevesinde, maliyet değerleriyle ifade edilmektedir.

Maddi duran varlığının maliyet değeri; alı fiyatı, ithalat vergileri ve geri iadesi mümkün olmayan vergiler, maddi duran varlığı kullanıma hazır hale getirmek için yapılan masraflardan oluşmaktadır. Maddi duran varlığının kullanımına başlandıktan sonra oluşan tamir ve bakım gibi harcamalar, oluştuğu dönemde gider olarak gelir tablosunda raporlanmaktadır. Yapılan harcamalar ilgili maddi duran varlığına gelecekteki kullanımında ekonomik bir değer artışı sağlıyorsa bu harcamalar varlığının maliyetine eklenmektedir.

Arazi ve yapılmakta olan yatırımlar hariç, amortisman tabii varlıklar, Grup yönetimi tarafından belirlenen faydalı ömürleri temel alınarak hesaplanan oranlarla doğrusal amortisman yöntemine göre amortisman tabii tutulmaktadır. Amortisman süreleri aşağıdaki gibidir:

	Süre (Yıl)
Binalar	20-50
Makine ve Teçhizat	3-20
Taahhütler (Finansal Kiralama)	4-5
Taahhütler	4-5
Demirbaşlar	3-20
Özel Maliyetler	3-10

Özel maliyetler, kiralanmış gayrimenkul için yapılan harcamaları kapsamaktadır ve faydalı ömrün kira sözleşmesinin süresinden uzun olduğu hallerde kira süresi boyunca, kısa olduğu durumlarda faydalı ömürleri üzerinden amortisman tabii tutulur.

Amortisman, maddi duran varlıklarının kullanıma hazır olduğu tarihten itibaren ayrılır. İlgili varlıkların atıl durumunda buldukları dönemde de amortisman ayrılmaya devam edilir.

Maddi duran varlıklarının elden çıkartılması sonucu oluşan kar veya zarar, net bilanço değeri ile tahsil olunan tutarların karlaştırılması ile belirlenir ve diğer faaliyet gelirleri ve giderleri hesaplarına dahil edilirler.

Ekonomik ömür ve amortisman metodu düzenli olarak gözden geçirilmekte, buna bağlı olarak metodun ve amortisman süresinin ilgili varlıktan edinilecek ekonomik faydaları ile paralel olup olmadığına bakılmaktadır ve gerektiğinde düzeltme işlemi yapılmaktadır.

Finansal kiralama ile alınan varlıklar, kiralama süresi sonunda satın alınmaları kesine yakın olduğundan, sahip olunan maddi duran varlıklarla aynı şekilde, varlığının faydalı ömrü boyunca amortisman tabii tutulur (Not 18).

Yeniden Değerleme Modeli

Arsa ve binalar yeniden değerlendirilme tutarı üzerinden gösterilmektedir. Arsa ve binanın gerçeğe uygun değeri SPK tarafından yetkilendirilmiş bağımsız değerlendirme şirketi tarafından belirlenmiştir. Yeniden değerlendirilme tutarı, yeniden değerlendirilme tarihindeki gerçeğe uygun değerinden, müteakip birikmiş değer düşüklüğü zararlarının indirilmesi suretiyle bulunmaktadır. Yeniden değerlendirilme değerinde meydana gelen artışlar özkaynaklar içinde raporlanır (Not 18, 27).

GERSAN ELEKTRİK TİCARET VE SANAYİ ANONİM HİSSELER VE BAĞLI ORTAKLIKLARI
31 ARALIK 2010 TARİHİNDE SONA EREN HESAP DÖNEMİNE AİT KONSOLİDE FİNANSAL
TABLOLARA İLAKİ NOTLAR

(Aksi belirtilmedikçe tutarlar Türk Lirası ("TL") olarak ifade edilmiştir)

2. FİNANSAL TABLOLARIN SUNUMUNA İLAKİ ESASLAR (devamı)

D. Önemli Muhasebe Politikalarının Özeti (devamı)

Maddi Olmayan Duran Varlıklar

Grup'un maddi olmayan duran varlıkları, satın alma maliyeti üzerinden, birikimli itfa ve tükenme payları ile kalıcı değer kayıpları düşümü olarak finansal tablolara yansıtılmaktadır. Satın alınan maddi olmayan duran varlıklar, özellikle yazılımlar, 3 ve 5 yıllık faydalı ömürleri üzerinden doğrusal itfa yöntemi kullanılarak itfa edilir (Not 19).

İrket Birleşmeleri ve Erefiye

İletme birleşmeleri, iki ayrı tüzel kişiliğin veya işletmenin, raporlama yapan tek bir işletme şeklinde gösterilmesi olarak değerlendirilmektedir. İletme birleşmeleri söz konusu olduğunda satın alma muhasebesi uygulanır.

Bir işletmenin satın alınması ile ilgili katlanılan satın alma maliyeti, iktisap edilen işletmenin satın alma tarihindeki tanımlanabilir varlık, yükümlülük ve artıbağlı yükümlülüklerine dağıtılır. Satın alma maliyeti ile iktisap edilen işletmenin tanımlanabilir varlık, yükümlülük ve artıbağlı yükümlülüklerinin makul derecesindeki fark erefiye olarak konsolide finansal tablolarda muhasebeleştirilir. İletme birleşmelerinde satın alınan işletmenin/irketin finansal tablolarında yer almayan varlıklar (tanımlanabilir finansal zararlar gibi), maddi olmayan varlıklar (marka değeri gibi) ve/veya artıbağlı yükümlülükler makul dereceleri ile konsolide finansal tablolara yansıtılır. Satın alınan irketin finansal tablolarında yer alan erefiye tutarları tanımlanabilir varlık olarak değerlendirilmez.

Erefiyenin kayıtlı değeri yıllık olarak gözden geçirilir ve gerekli görüldüğünde durumlarda daimi değer kaybı göz önüne alınarak düzeltmeye tabi tutulur. Grup, bağımlı ortaklıklara kurulu tanıtıbarene iştirak ettiğinden dolayı erefiye oluşumunu (Not 3).

Varlıklarda Değer Düşümü

Grup, her bilanço tarihinde ertelenen vergi varlıkları ve gerçeğe uygun değerleri ile gösterilen finansal varlıkları dışında kalan her varlık için her bilanço tarihinde, söz konusu varlıkta değer kaybının olduğuna dair herhangi bir gösterge olup olmadığını analize tabi tutmaktadır. Eğer böyle bir gösterge mevcutsa, o varlığın geri kazanılabilir tutarı tahmin edilir. Eğer söz konusu varlıkta veya o varlığa ait nakit üreten herhangi bir biriminin kayıtlı değeri, kullanım veya satış yoluyla geri kazanılacak tutarından yüksekse değer düşümü meydana gelmiştir. Geri kazanılabilir tutar varlığın net satış fiyatı ile kullanım üzerinden yüksek olanı seçilerek bulunur. Kullanım değeri, bir varlığın sürekli kullanımından ve faydalı ömrü sonunda elden çıkarılmasından elde edilmesi beklenen nakit akımlarının tahmin edilen bugünkü değeridir. Değer düşümü kayıpları gelir tablosunda muhasebeleştirilir.

Bir alacakta oluşan değer düşümü kaybı, o varlığın geri kazanılabilir tutarındaki müteakip artışın, değer düşümüünün kayıtlara alınmalarını izleyen dönemlerde ortaya çıkan bir olayla ilgilendirilebilmesi durumunda geri çevrilir. Diğer varlıklarda oluşan değer düşümü kaybı, geri kazanılabilir tutar belirlenirken kullanılan tahminlerde bir değişiklik olduğunda takdirde geri çevrilir. Değer düşümü kaybının iptali nedeniyle varlığın kayıtlı değerinde meydana gelen artış, önceki yıllarda hiç değer düşümü kaybının finansal tablolara alınmaması halinde belirlenmesi olacak kayıtlı değeri (amortismanına tabi tutulduktan sonra kalan net tutar) artırmaktadır.

GERSAN ELEKTRİK TİCARET VE SANAYİ ANONİM ŞİRKETİ VE BAĞLI ORTAKLIKLARI
31 ARALIK 2010 TARİHİNDE SONA EREN HESAP DÖNEMİNE AİT KONSOLİDE FİNANSAL
TABLOLARA İLAKİ NOTLAR

(Aksi belirtilmedikçe tutarlar Türk Lirası ("TL") olarak ifade edilmiştir)

2. FİNANSAL TABLOLARIN SUNUMUNA İLAKİ ESASLAR (devamı)

D. Önemli Muhasebe Politikalarının Özeti (devamı)

Borçlanma Maliyetleri ve Alınan Krediler

Alınan kredilerin vadeleri bilanço tarihinden itibaren 12 aydan kısa ise, kısa vadeli yükümlülükler içerisinde, 12 aydan fazla ise uzun vadeli yükümlülükler içerisinde gösterilmektedir. Krediler, alındıkları tarihlerde, alınan kredi tutarından işlem masrafları çıkartıldıktan sonraki gerçeğe uygun değerleriyle kaydedilir. Krediler, sonradan etkin faiz yöntemi kullanılarak iskonto edilmiş maliyet değeri üzerinden belirtilir. İşlem masrafları düldükten sonra kalan tutar ile iskonto edilmiş maliyet değeri arasındaki fark, gelir tablosuna kredi dönemi süresince finansman maliyeti olarak yansıtılır. Kredilerden kaynaklanan finansman maliyeti, oluştunda gelir tablosuna kaydedilir (Not 8).

Hisse Baına Kazanç- Sürdürülen Faaliyetlerden Hisse Baına Kazanç

Hisse baına kazanç/zarar miktarı, dönem kar/zararının; sürdürülen faaliyetlerden hisse baına kazanç/zarar miktarı ise, sürdürülen faaliyetlerden dönem kar/zararının şirket hisselerinin dönem içindeki zaman a ırlıklı ortalama pay adedine bölünmesiyle hesaplanır. Hisse baına kazancın hesaplanmasında, düzeltme yapılmasını gerekli kılabacak imtiyazlı hisse ve seyreltme etkisi olan potansiyel hisse senedi bulunmamaktadır (Not 36).

Kur Değişiminin Etkileri

Yabancı para cinsinden yapılan işlemler, işlemin yapıldığı günkü döviz kurlarından TL'ye çevrilmiştir. Bilançoda yer alan yabancı para birimi bazındaki parasal varlıklar ve yükümlülükler bilanço tarihindeki döviz kurları kullanılarak TL'ye çevrilmiştir. Bu işlemler sonucunda oluşan kur farkları gelir tablosuna dahil edilmiştir.

Bilanço Tarihinden Sonraki Olaylar

Bilanço tarihinden sonraki olaylar, bilanço tarihi ile finansal tabloların yayınlanması için onaylandı ı tarih arasında, şirket lehine veya aleyhine ortaya çıkan olayları ifade eder. Düzeltme yapıp yapılmamasına göre, iki tür durum tanımlanmaktadır:

- bilanço sonrası düzeltme gerektiren olaylar; bilanço tarihi itibarıyla ilgili olayların var olduğuna ilişkin kanıtları gösteren koşulların bulunduğu durumlar,

- ilgili olayların bilanço tarihinden sonra ortaya çıktığını gösteren gelişmeler (bilanço sonrası düzeltme gerektirmeyen olaylar)

Grup'un ilikteki konsolide finansal tablolarında, bilanço tarihinden sonraki düzeltme gerektiren olaylar kayda alınmıştır ve bilanço sonrası düzeltme gerektirmeyen olaylar dipnotlarda gösterilmiştir (Not 40).

GERSAN ELEKTRİK TİCARET VE SANAYİ ANONİM ŞİRKETİ VE BAĞLI ORTAKLIKLARI
31 ARALIK 2010 TARİHİNDE SONA EREN HESAP DÖNEMİNE AİT KONSOLİDE FİNANSAL
TABLOLARA İLAKİ NOTLAR

(Aksi belirtilmedikçe tutarlar Türk Lirası ("TL") olarak ifade edilmiştir)

2. FİNANSAL TABLOLARIN SUNUMUNA İLAKİ ESASLAR (devamı)

D. Önemli Muhasebe Politikalarının Özeti (devamı)

Karlıklar, Koşullu Varlık ve Koşullu Yükümlülükler

Karlıklar

Geçmiş olaylardan kaynaklanan mevcut bir hukuki veya zımni yükümlülüğün bulunması ve yükümlülüğün yerine getirilmesi için ekonomik fayda içeren kaynakların şirketten çıkmalarının muhtemel olması ve yükümlülük tutarının güvenli bir biçimde tahmin ediliyor olması durumunda finansal tablolarda karlıklar ayrılır. Karlıklar, bilanço tarihi itibarıyla yükümlülüğün yerine getirilmesi için yapılacak harcamanın şirket yönetimi tarafından yapılan en gerçekçi tahminine göre hesaplanır ve etkisinin önemli olduğu durumlarda bugünkü değerine indirmek için iskonto edilir.

Koşullu Yükümlülükler

Geçmiş olaylardan kaynaklanan ve mevcudiyeti işletmenin tam olarak kontrolünde bulunmayan bir veya daha fazla kesin mahiyette olmayan olayın ileride gerçekleşip gerçekleşmemesi ile mevcudiyeti teyit edilebilecek olan yükümlülükler koşullu yükümlülükler olarak değerlendirilir ve finansal tablolara yansıtılmazlar. Çünkü yükümlülüğün yerine getirilmesi için, ekonomik fayda içeren kaynakların işletmeden çıkma ihtimali bulunmamakta veya yükümlülük tutarı yeterince güvenilir olarak ölçülememektedir. Şirket ekonomik fayda içeren kaynakların işletmeden çıkmaları ihtimali çok uzak olmadıkça, koşullu yükümlülüklerini finansal tablo dipnotlarında göstermektedir.

Koşullu Varlıklar

Grup'ta geçmiş olaylardan kaynaklanan ve mevcudiyeti işletmenin tam anlamıyla kontrolünde bulunmayan bir veya daha fazla kesin olmayan olayın gerçekleşip gerçekleşmemesi ile teyit edilecek olan varlık, koşullu varlık olarak değerlendirilmektedir. Ekonomik fayda içeren kaynakların işletmeye girişi kesin değil ise koşullu varlıklar finansal tablo dipnotlarında açıklanmaktadır.

Karlıkların ödenmesi için kullanılan ekonomik faydaların tamamının ya da bir kısmının üçüncü taraflarca karşılanması beklendiği durumlarda tahsil edilecek olan tutar, bu tutarın geri ödemesinin kesin olması ve tutarın güvenilir bir şekilde hesaplanması durumunda, bir varlık olarak muhasebeleştirilmekte ve raporlanmaktadır (Not 22).

Finansal Kiralama İşlemleri

Mülkiyete sahip olmaktan kaynaklanan her türlü risk ve yararların kiracıya devredildiği kiralama işlemi, finansal kiralama olarak sınıflandırılır. Sözleşme süresi sonunda, mülkiyet devredilebilir veya devredilmeyebilir. Bir varlığın mülkiyetine sahip olmaktan kaynaklanan risk ve yararların tamamının devredilmediği kiralama ise faaliyet kiralaması olarak sınıflandırılır.

Finansal kiralama ile elde edilen varlıklar, kiralama tarihindeki varlığın gerçeğe uygun değerine ya da asgari kira ödemelerinin bugünkü değerinden düşük olanı üzerinden aktifleştirilir. Aynı tutarda kiralayana karşı yükümlülük, bilançoda finansal kiralama yükümlülüğü olarak gösterilir. Finansal kiralama ödemeleri, finansman gideri ve finansal kiralama yükümlülüğündeki azalışı sağlayan anapara ödemesi olarak ayrılır ve böylelikle borcun geri kalan anapara bakiyesi üzerinden sabit bir oranda faiz hesaplanmasını sağlar. Finansal giderler, Grup'un genel borçlanma politikası kapsamında ilgili varlıklara aktifleştirilmenin haricinde gelir tablosuna kaydedilir. Finansal kiralama yolu ile satın alınan maddi duran varlıklar, varlığın tahmini faydalı ömrü üzerinden amortismanına tabi tutulur (Not 8).

Faaliyet kiralamaları için yapılan ödemeler (kiralayandan kira işleminin gerçekleşmesi için alınan veya alınacak olan tevkifler de kira dönemi boyunca doğrusal yöntem ile gelir tablosuna kaydedilir), kira dönemi boyunca doğrusal yöntem ile gelir tablosuna kaydedilir.

GERSAN ELEKTRİK TİCARET VE SANAYİ ANONİM ŞİRKETİ VE BAĞLI ORTAKLIKLARI
31 ARALIK 2010 TARİHİNDE SONA EREN HESAP DÖNEMİNE AİT KONSOLİDE FİNANSAL
TABLOLARA İLİŞKİN NOTLAR

(Aksi belirtilmedikçe tutarlar Türk Lirası ("TL") olarak ifade edilmiştir)

2. FİNANSAL TABLOLARIN SUNUMUNA İLİŞKİN ESASLAR (devamı)

D. Önemli Muhasebe Politikalarının Özeti (devamı)

İlişkili Taraflar

Grup'un ilişkili tarafları, hissedarlık, sözleşmeye dayalı hak, aile ilişkisi veya benzeri yollarla karı tarafı do rudan ya da dolaylı bir şekilde kontrol edebilen veya önemli derecede etkileyebilen kurulu ları kapsamaktadır. Ekteki konsolide finansal tablolarda Grup'un hissedarları ve bu hissedarlar tarafından sahip olunan şirketlerle, bunların kilit yönetici personeli ve ilişkili oldukları bilinen diğer şirketler, ilişkili taraflar olarak tanımlanmıştır.

Aşağıdaki kriterlerden birinin varlığında, taraf Grup ile ilişkili sayılır:

i) Söz konusu tarafın, do rudan ya da dolaylı olarak bir veya birden fazla aracı yoluyla:

- Grup'u kontrol etmesi, Grup tarafından kontrol edilmesi ya da

- Grup ile ortak kontrol altında bulunması (ana ortaklıklar, bağlı ortaklıklar ve aynı dalındaki bağlı ortaklıklar dahil olmak üzere);

- Grup üzerinde önemli etkisinin olmasını sağlayacak payının olması; veya Grup üzerinde ortak kontrole sahip olması;

ii) Tarafın, Grup'un bir iştiraki olması;

iii) Tarafın, Grup'un ortak girişimci olduğu bir iştirak olması;

iv) Tarafın, Grup'un veya ana ortaklığının kilit yönetici personelinin bir üyesi olması;

v) Tarafın, (i) ya da (iv) maddelerinde bahsedilen herhangi bir bireyin yakın bir aile üyesi olması;

vi) Tarafın; kontrol edilen, ortak kontrol edilen ya da önemli etki altında veya (iv) ya da (v) maddelerinde bahsedilen herhangi bir bireyin do rudan ya da dolaylı olarak önemli oy hakkına sahip olduğu bir iştirak olması; veya

vii) Tarafın, iştirakinin ya da iştirak ile ilişkili taraf olan bir iştirakinin çalışanlarına ilişkin ayrılma sonrasında sağlanan fayda planları olması gerekir.

İlişkili taraflarla yapılan işlem, ilişkili taraflar arasında kaynaklarının, hizmetlerin ya da yükümlülüklerin bir bedel karşılıklı olup olmadığına bakılmaksızın transferidir (Not 37).

Kurum Kazancı Üzerinden Hesaplanan Vergiler

Dönemin kar ve zararı üzerindeki gelir vergisi yükümlülüğü, cari yıl vergisi ve ertelenen vergiyi içermektedir. Cari yıl vergi yükümlülüğü, dönem karının vergiye tabi olan kısmı üzerinden ve bilanço tarihinde geçerli olan vergi oranları ile hesaplanan vergi yükümlülüğünü içermektedir (Not 35).

Ertelenen vergi yükümlülüğü veya varlığı, varlıkların ve yükümlülüklerin finansal tablolarda gösterilen değerleri ile yasal vergi matrahı hesabında dikkate alınan tutarları arasındaki geçici farklılıkların bilanço yöntemine göre vergi etkilerinin bilanço tarihi itibarıyla yasal mali vergi oranları dikkate alınarak hesaplanmasıyla belirlenmektedir (Not 35).

Ertelenen vergi varlığı veya yükümlülüğü, sözkonusu geçici farkların ortadan kalkacağı ilerideki dönemlerde ödenecek vergi tutarlarında yapacakları tahmin edilen artışı ve azalış oranlarında finansal tablolara yansıtılmaktadırlar. Ertelenen vergi yükümlülüğü, tüm vergilendirilebilir geçici farklar için hesaplanırken ertelenen vergi varlığı gelecekte vergiye tabi kar elde etmek suretiyle indirilebilir geçici farklardan yararlanmanın kuvvetle muhtemel olmasıyla finansal tablolara alınır. Ertelenen vergi varlığının bir kısmının veya tamamının sağlanacağı faydanın elde edilmesine imkan verecek düzeyde mali kar elde etmenin muhtemel olmadığı ölçüde, ertelenen vergi varlığının kayıtlı değeri azaltılır.

Aynı ülkenin vergi mevzuatına tabi olunması ve cari vergi varlıklarının cari vergi yükümlülüklerinden mahsup edilmesi konusunda yasal olarak uygulanabilir bir hakkın bulunmasıyla birlikte ertelenen vergi varlıkları ve yükümlülükleri, karlı olarak birbirinden mahsup edilir (Not 35).

GERSAN ELEKTRİK TİCARET VE SANAYİ ANONİM HİSSELER VE BAĞLI ORTAKLIKLARI
31 ARALIK 2010 TARİHİNDE SONA EREN HESAP DÖNEMİNE AİT KONSOLİDE FİNANSAL
TABLOLARA İLAKİ NOTLAR

(Aksi belirtilmedikçe tutarlar Türk Lirası ("TL") olarak ifade edilmiştir)

2. FİNANSAL TABLOLARIN SUNUMUNA İLAKİ ESASLAR (devamı)

D. Önemli Muhasebe Politikalarının Özeti (devamı)

Çalışanlara Sağlanan Faydalar ve Kıdem Tazminatları

Türkiye’de mevcut kanunlar ve toplu iş sözleşmeleri hükümlerine göre kıdem tazminatı, emeklilik veya işten çıkarılma durumunda ödenmektedir. Güncellenmiş olan UMS 19 Çalışanlara Sağlanan Faydalar Standardı ("UMS 19") uyarınca bu tür ödemeler tanımlanmış fayda planları olarak nitelendirilmektedir.

Konsolide bilançoda raporlanan kıdem tazminatı yükümlülüğü, gelir tablosuna alınmamış aktüeryal kazanç ve zararları ilişkin kısmın düzeltilmesinden sonra kalan yükümlülüğün bugünkü değerini ifade etmektedir (Not 24).

Nakit Akımının Raporlanması

Grup net varlıklarındaki değişimleri, finansal yapısını ve nakit akımlarının tutar ve zamanlamasını değerlendiren raporlara göre yönlendirme yeteneği hakkında finansal tablo kullanıcılarına bilgi vermek üzere, nakit akım tablolarını düzenlemektedir. İşletme faaliyetlerinden kaynaklanan nakit akımları, Grup’un faaliyetlerinden kaynaklanan nakit akımlarını gösterir. Yatırım faaliyetleriyle ilgili nakit akımları, Grup’un yatırım faaliyetlerinde (duran varlık yatırımları ve finansal yatırımlar) kullandığı ve elde ettiği nakit akımlarını gösterir. Finansal faaliyetlere ilişkin nakit akımları, Grup’un finansal faaliyetlerde kullandığı kaynakları ve bu kaynakların geri ödemelerini gösterir. Nakit ve nakit benzeri değerler, nakit ve banka mevduatı ile tutarı belirli nakde kolayca çevrilebilen kısa vadeli, yüksek likiditeye sahip ve vadesi 3 ay veya daha kısa olan yatırımları içermektedir.

E. Önemli Muhasebe Değerleme, Tahmin ve Varsayımları

Konsolide finansal tabloların hazırlanmasında Grup yönetiminin, raporlanan varlık ve yükümlülük tutarlarını etkileyecek, bilanço tarihi itibarıyla oluşması muhtemel yükümlülük ve taahhütleri ve raporlama dönemi itibarıyla gelir ve gider tutarlarını belirleyen varsayımlar ve tahminler yapması gerekmektedir. Bu tahmin ve varsayımlar Grup yönetiminin mevcut olaylar ve işlemlere ilişkin en iyi bilgilerine dayanmasına rağmen fiili sonuçlar ile farklılık gösterebilir. Tahminler düzenli olarak gözden geçirilmekte, gerekli düzeltmeler yapılmakta ve gerçeğe tikleri dönem gelir tablosunda yansıtılmaktadırlar.

3. İZLENİMLERİ

Bulunmamaktadır.

4. ORTAKLIKLARI

Bulunmamaktadır.

GERSAN ELEKTRİK TİCARET VE SANAYİ ANONİM HİSSELERİ VE BAĞLI ORTAKLIKLARI
31 ARALIK 2010 TARİHİNDE SONA EREN HESAP DÖNEMİNE AİT KONSOLİDE FİNANSAL
TABLOLARA EK EKLENEN NOTLAR

(Aksi belirtilmedikçe tutarlar Türk Lirası ("TL") olarak ifade edilmiştir)

5. BÖLÜMLERE GÖRE RAPORLAMA

Yönetim muhasebesi açısından Grup elektrik malzemeleri ve elektromekanik taahhüt olmak üzere iki faaliyet grubuna ayrılmıştır. Bu ayrımlar, aşağıda belirtilen bölümlere göre finansal raporlamada temel oluşturulmaktadır.

31.12.2010	Elektrik Malzemeleri	Elektromekanik Taahhüt	Konsolidasyon Düzeltmeleri	Toplam
Net Satışlar	56.417.316	3.382.008	(3.842.857)	55.956.467
Satışların Maliyeti (-)	(48.887.785)	(2.874.374)	3.374.344	(48.387.815)
Brüt Kar	7.529.531	507.634	(468.513)	7.568.652
Pazarlama, Satış ve Dağıtım Giderleri (-)	(6.981.062)	-	-	(6.981.062)
Genel Yönetim Giderleri (-)	(3.338.228)	(402.008)	41.200	(3.699.036)
Diğer Faaliyet Gelirleri	2.014.486	31.382	(41.200)	2.004.668
Diğer Faaliyet Giderleri (-)	(1.267.483)	(11)	-	(1.267.494)
Faaliyet Karı/Zararı	(2.042.756)	136.997	(468.513)	(2.374.272)
Finansal Gelirler	4.418.667	6.780	-	4.425.447
Finansal Giderler (-)	(4.404.743)	(983)	-	(4.405.726)
SÜRDÜRÜLEN FAAL YETLER VERGİ ÖNCESİ KARI (ZARARI)	(2.028.832)	142.794	(468.513)	(2.354.551)
Sürdürülen Faaliyetler Vergi Gelir/(Gideri)				
-Dönem Vergi Gelir/(Gideri)	-	-	-	-
-Ertelenmiş Vergi Gelir/(Gideri)	(76.198)	40.589	-	(35.609)
NET DÖNEM KARI/ZARARI	(2.105.030)	183.383	(468.513)	(2.390.160)
Yatırım Harcamaları (giderleri)				
Maddi Duran Varlıklar	17.176.209	8.375	(468.513)	16.716.071
Maddi Olmayan Duran Varlıklar	1.106.648	-	-	1.106.648
Toplam Yatırım Harcamaları	18.282.857	8.375	(468.513)	17.822.719
Amortisman Giderleri	(739.982)	(23.301)	-	(763.283)
İfa Payları	(42.286)	-	-	(42.286)
Diğer Bilgiler				
- Varlıklar Toplamı	72.806.076	877.489	(3.289.122)	70.394.443
- Kaynaklar Toplamı	72.806.076	877.489	(3.289.122)	70.394.443
Coğrafi Bölümler				
31 Aralık 2010	Türkiye	Rusya Federasyonu	Toplam Eliminasyonlar	Toplam
Net Satışlar	59.334.546	464.778	(3.842.857)	55.956.467
Bölgelere Göre Varlıklar	71.073.263	2.610.302	(3.289.122)	70.394.443
Yatırım Harcamaları	15.980.160	678.733	(468.513)	16.190.380

GERSAN ELEKTRİK TİCARET VE SANAYİ ANONİM HİSSELERİ VE BAĞLI ORTAKLIKLARI
31 ARALIK 2010 TARİHİNDE SONA EREN HESAP DÖNEMİNE AİT KONSOLİDE FİNANSAL
TABLOLARA İLAKİ NOTLAR

(Aksi belirtilmedikçe tutarlar Türk Lirası ("TL") olarak ifade edilmiştir)

5. BÖLÜMLERE GÖRE RAPORLAMA (devamı)

31.12.2009	Elektrik Malzemeleri	Elektromekanik	Konsolidasyon Düzeltilmeleri	Toplam
Net Satışlar	43.248.900	417.512	(345.609)	43.320.803
Satışların Maliyeti (-)	(27.798.684)	(361.359)	345.609	(27.814.434)
Brüt Kar	15.450.216	56.153	-	15.506.369
Araştırma ve Geliştirme Giderleri (-)	(266.577)	-	-	(266.577)
Pazarlama, Satış ve Dağıtım Giderleri (-)	(7.037.310)	(26.750)	-	(7.064.060)
Genel Yönetim Giderleri (-)	(5.549.735)	(366.518)	25.700	(5.890.553)
Diğer Faaliyet Gelirleri	649.424	-	(25.700)	623.724
Diğer Faaliyet Giderleri (-)	(14.670)	(14)	-	(14.684)
Faaliyet Karı/Zararı	3.231.348	(337.129)	-	2.894.219
Finansal Gelirler	2.359.293	39	-	2.359.332
Finansal Giderler (-)	(2.847.442)	(7.648)	-	(2.855.090)
SÜRDÜRÜLEN FAAL YETLER VERGİ ÖNCESİ KARI (ZARARI)	2.743.199	(344.738)	-	2.398.461
Sürdürülen Faaliyetler Vergi Gelir/(Gideri)				
-Dönem Vergi Gelir/(Gideri)	(416.258)	-	-	(416.258)
-Ertelenmiş Vergi Gelir/(Gideri)	31.122	16.545	-	47.667
NET DÖNEM KARI/ZARARI	2.358.063	(328.193)	-	2.029.870
Yatırım Harcamaları (giderleri)				
Maddi Duran Varlıklar	1.807.250	3.465	-	1.810.715
Maddi Olmayan Duran Varlıklar	299.860	-	-	299.860
Toplam Yatırım Harcamaları	2.107.110	3.465	-	2.110.575
Amortisman Giderleri	673.360	22.478	-	695.838
İfa Payları	37.051	-	-	37.051
Diğer Bilgiler				
- Varlıklar Toplamı	31.622.626	423.164	(1.996.696)	30.049.094
- Kaynaklar Toplamı	31.622.626	423.164	(1.996.696)	30.049.094
Coğrafi Bölümler				
31 Aralık 2009	Türkiye	Rusya Federasyonu	Toplam Eliminasyonlar	Toplam
Net Satışlar	43.547.140	119.272	(345.609)	43.320.803
Bölgelere Göre Varlıklar	31.041.569	1.004.221	(1.996.696)	30.049.094
Yatırım Harcamaları	2.108.877	1.698	-	2.110.575

GERSAN ELEKTRİK TİCARET VE SANAYİ ANONİM HİSSELER VE BAĞLI ORTAKLIKLARI
31 ARALIK 2010 TARİHİNDE SONA EREN HESAP DÖNEMİNE AİT KONSOLİDE FİNANSAL
TABLOLARA İLAKİ NOTLAR

(Aksi belirtilmedikçe tutarlar Türk Lirası ("TL") olarak ifade edilmiştir)

6. NAKİT VE NAKİT BENZERLER	<u>31.12.2010</u>	<u>31.12.2009</u>
Kasa	16.840	8.785
Banka		
- Vadeli Mevduat	7.627.778	-
- Vadesiz Mevduat	3.030.466	3.674.735
Vadesi 3 Aydan Kısa Olan Alınan Çekler ve Senetler	1.106.310	814.790
B Tipi Likit Fonlar	-	336.783
Toplam	11.781.394	4.835.093

31.12.2010 tarihi itibarıyla vadeli mevduatlarının ortalama vadesi 1 aydır (31.12.2009: Bulunmamaktadır).

31.12.2010 ve 31.12.2009 tarihleri itibarıyla bankalardaki mevduatların kredi riski analizi Dipnot 38'de detaylı olarak açıklanmıştır.

7. FİNANSAL YATIRIMLAR

<u>Kısa Vadeli Finansal Yatırımlar</u>	<u>Faiz Oranı</u> (%)	<u>Döviz</u> Cinsi	<u>31.12.2010</u>	<u>Faiz Oranı</u> (%)	<u>Döviz</u> Cinsi	<u>31.12.2009</u>
Vadesi 3 Aydan Uzun Olan Vadeli Mevduatlar	-	-	-	2,65	USD	632.394
Toplam			-			632.394

8. FİNANSAL BORÇLAR

Kısa Vadeli Finansal Borçlar

	<u>Ortalama Faiz</u> Oranı (%)	<u>31.12.2010</u> TL Tutarı	<u>Ortalama Faiz</u> Oranı (%)	<u>31.12.2009</u> TL Tutarı
Banka Kredileri				
TL Krediler	-	150.000	11,00-13,00	529.375
USD Krediler	4,00-5,11	5.675.616	6,00	3.179.252
EUR Krediler	1,44	1.198.039	-	-
TL Finansal Kiralama Borçları		975		11.619
EUR Finansal Kiralama Borçları		370		38.859
Toplam		7.025.000		3.759.105

Uzun Vadeli Finansal Borçlar

	<u>Ortalama Faiz</u> Oranı (%)	<u>31.12.2010</u> TL Tutarı	<u>Ortalama Faiz</u> Oranı (%)	<u>31.12.2009</u> TL Tutarı
Banka Kredileri				
USD Krediler	3,50-4,00	2.565.009	-	-
EUR Krediler	1,44	11.642.614	-	-
TL Finansal Kiralama Borçları		702		1.042
EUR Finansal Kiralama Borçları		-		389
Toplam		14.208.325		1.431

GERSAN ELEKTRİK TİCARET VE SANAYİ ANONİM HİSSELERİ VE BAĞLI ORTAKLIKLARI
31 ARALIK 2010 TARİHİNDE SONA EREN HESAP DÖNEMİNE AİT KONSOLİDE FİNANSAL
TABLOLARA İLAKİNDE NOTLAR

(Aksi belirtilmedikçe tutarlar Türk Lirası ("TL") olarak ifade edilmiştir)

8. FİNANSAL BORÇLAR (devamı)

Finansal Kiralama Borçlarının Detayı

Finansal Kiralama Borçları, finansal kiralama yolu ile iktisap edilen taşınmazlar nedeniyle ödenecek tutarlardan bilanço tarihi itibarıyla ödenmeyen kısımları göstermektedir.

a) Kiralama konusu her bir varlık türü için, bilanço tarihi itibarıyla net kayıtlı değerleri:

<u>Net Değerler</u>	<u>31.12.2010</u>	<u>31.12.2009</u>
Taşınmazlar (net)	18.604	55.520

b) Asgari kira ödemelerinin toplamı ve bugünkü değeri

<u>31.12.2010</u>	<u>TL</u>	<u>TL</u>	<u>TL</u>
	<u>< 1 yıl</u>	<u>1 yıl – 4 yıl</u>	<u>Toplam</u>
Asgari kira ödemeleri tutarı			
-EUR cinsinden finansal kiralama	402	-	402
-TL cinsinden finansal kiralama	1.580	1.350	2.930
Toplam	1.982	1.350	3.332
Ödemelerin bugünkü değeri			
-EUR cinsinden finansal kiralama	370	-	370
-TL cinsinden finansal kiralama	975	702	1.677
Toplam	1.345	702	2.047
<u>31.12.2009</u>	<u>TL</u>	<u>TL</u>	<u>TL</u>
	<u>< 1 yıl</u>	<u>1 yıl – 4 yıl</u>	<u>Toplam</u>
Asgari kira ödemeleri tutarı			
-EUR cinsinden finansal kiralama	39.575	423	39.998
-TL cinsinden finansal kiralama	12.471	1.911	14.382
Toplam	52.046	2.334	54.380
Ödemelerin bugünkü değeri			
-EUR cinsinden finansal kiralama	38.859	389	39.248
-TL cinsinden finansal kiralama	11.619	1.042	12.661
Toplam	50.478	1.431	51.909

9. DİĞER FİNANSAL YÜKÜMLÜLÜKLER

Bulunmamaktadır. (31.12.2009: Bulunmamaktadır.)

10. TİCARİ ALACAK VE BORÇLAR

<u>Ticari Alacaklar</u>	<u>31.12.2010</u>	<u>31.12.2009</u>
Alıcılar	7.646.375	7.191.432
Alacak Senetleri	-	28.739
Eksi: Tahakkuk Etmemi Finansman Geliri	(11.069)	(11.861)
üçheli Ticari Alacaklar	4.714.807	4.549.247
Eksi: üçheli Ticari Alacak Karşılıkları	(4.714.807)	(4.549.247)
Toplamı	7.635.306	7.208.310

31.12.2010 tarihi itibarıyla TL, Eur ve ABD Doları cinsinden kısa vadeli ticari alacaklar için hesaplanan tahakkuk etmemi finansman geliri için kullanılan etkin ağırlıklı ortalama faiz oranı sırasıyla yıllık %6,50 %0,92 ve %0,27 olup alacakların ağırlıklı ortalama vadesi 2 aydır (2009: 2 ay).

GERSAN ELEKTRİK TİCARET VE SANAYİ ANONİM HİSSELERİ VE BAĞLI ORTAKLIKLARI
31 ARALIK 2010 TARİHİNDE SONA EREN HESAP DÖNEMİNE AİT KONSOLİDE FİNANSAL
TABLOLARA İLAKİ NOTLAR

(Aksi belirtilmedikçe tutarlar Türk Lirası ("TL") olarak ifade edilmiştir)

10. TİCARİ ALACAK VE BORÇLAR (devamı)

Alıcıların vade detayı aşağıdaki gibidir:

Alıcılar	31.12.2010	31.12.2009
Vadesi 1 Aya Kadar Olan Alacaklar	2.714.908	810.321
Vadesi 3 Aya Kadar Olan Alacaklar	4.931.467	6.381.111
Toplam	7.646.375	7.191.432

Alacak senetlerinin vade detayı aşağıdaki gibidir:

Alacak Senetleri	31.12.2010	31.12.2009
Vadesi 6 Aya Kadar Olan Alacaklar	-	28.739
Toplam	-	28.739

Ünvanlı Ticari Alacakların hareketi aşağıdaki gibidir:

	31.12.2010	31.12.2009
Dönem Başı	4.549.247	2.001.183
Dönem içinde Ayrılan Kar Payları	267.046	2.879.868
Eksi: Dönem içinde Tahsil Edilen	(101.486)	(331.804)
Dönem Sonu	4.714.807	4.549.247

31.12.2010 ve 31.12.2009 tarihleri itibarıyla ticari alacakların kredi riski analizi Dipnot 38'de detaylı olarak açıklanmıştır.

Ticari Borçlar	31.12.2010	31.12.2009
Satıcılar	8.116.394	2.561.030
Borç Senetleri	1.671.531	-
Eksi: Tahakkuk Etmemi Finansman Gideri	(17.770)	(5.653)
Diğer Ticari Borçlar	2.370.592	697.972
Toplam	12.140.747	3.253.349

31.12.2010 tarihi itibarıyla TL ve ABD Doları cinsinden kısa vadeli ticari borçlar için hesaplanan tahakkuk etmemi finansman gideri için kullanılan etkin ağırlıklı ortalama faiz oranı sırasıyla yıllık %6,50 ve %0,30 olup borçların ağırlıklı ortalama vadesi 1 aydır (2009: 1 ay).

Satıcılara olan borçların vade detayı aşağıdaki gibidir:

Satıcılar	31.12.2010	31.12.2009
Vadesi 1 Aya Kadar Olan Ticari Borçlar	8.116.394	2.157.651
Vadesi 3 Aya Kadar Olan Ticari Borçlar	-	403.379
Toplam	8.116.394	2.561.030

31.12.2010 ve 31.12.2009 tarihleri itibarıyla ticari borçların yalandırılması ve likidite riski analizi Dipnot 38'de detaylı olarak açıklanmıştır.

GERSAN ELEKTRİK TİCARET VE SANAYİ ANONİM HİSSELER VE BAĞLI ORTAKLIKLARI
31 ARALIK 2010 TARİHİNDE SONA EREN HESAP DÖNEMİNE AİT KONSOLİDE FİNANSAL
TABLOLARA İLAKİ NOTLAR

(Aksi belirtilmedikçe tutarlar Türk Lirası ("TL") olarak ifade edilmiştir)

11. DİĞER ALACAK VE BORÇLAR

<u>Kısa Vadeli Diğer Alacaklar</u>	<u>31.12.2010</u>	<u>31.12.2009</u>
Verilen Depozito ve Teminatlar	-	3.060
Diğer Çeşitli Alacaklar	392.871	183.012
Toplam	392.871	186.072
<u>Uzun Vadeli Diğer Alacaklar</u>	<u>31.12.2010</u>	<u>31.12.2009</u>
Verilen Depozito ve Teminatlar	10.040	4.086
Toplam	10.040	4.086
<u>Kısa Vadeli Diğer Borçlar</u>	<u>31.12.2010</u>	<u>31.12.2009</u>
Personele Borçlar	304.440	224.825
Diğer Çeşitli Borçlar	502	1.344
Ödenecek Vergi ve Fonlar	265.549	212.557
Ödenecek Sosyal Güvenlik Kesintileri	242.531	199.497
Toplam	813.022	638.223

12. FİNANS SEKTÖRÜ FAAL YETLERİNDEN ALACAK VE BORÇLAR

Bulunmamaktadır. (31.12.2009: Bulunmamaktadır.)

13. STOKLAR

	<u>31.12.2010</u>	<u>31.12.2009</u>
İlk Madde ve Malzeme	3.630.975	1.576.951
Yarı Mamul	332.100	44.305
Mamuller	2.657.798	1.150.566
Ticari Mallar	679.568	328.986
Diğer Stoklar	87.765	37.950
Toplam	7.388.206	3.138.758

Stoklar maliyet bedeli ile değerlendirilmiştir. Cari yıl içerisinde giderle tirilen hammadde ve malzeme maliyeti tutarı 19.703.748 TL'dir (Not 28) (31.12.2009: 17.763.684 TL).

14. CANLI VARLIKLAR

Bulunmamaktadır. (31.12.2009: Bulunmamaktadır.)

15. DEVAM EDEN İNFAAT SÖZLEŞMELERİNE İLAKİ VARLIKLAR

Bulunmamaktadır. (31.12.2009: Bulunmamaktadır.)

16. ÖZKAYNAK YÖNTEMİYLE DEĞERLENDİRİLEN YATIRIMLAR

Bulunmamaktadır. (31.12.2009: Bulunmamaktadır.)

17. YATIRIM AMAÇLI GAYR MENKULLER

Bulunmamaktadır. (31.12.2009: Bulunmamaktadır.)

GERSAN ELEKTRİK TİCARET VE SANAYİ ANONİM HİSSELER VE BAĞLI ORTAKLIKLARI
31 ARALIK 2010 TARİHİNDE SONA EREN HESAP DÖNEMİNE AİT KONSOLİDE FİNANSAL
TABLOLARA EK EKLENEN NOTLAR

(Aksi belirtilmedikçe tutarlar Türk Lirası ("TL") olarak ifade edilmiştir)

18. MADDİ DURAN VARLIKLAR

	01.01.2010					31.12.2010
	<u>Açılı</u>				<u>Değer</u>	<u>Kapanı</u>
<u>Maliyet Bedeli</u>	<u>Bakiyesi</u>	<u>Giriler</u>	<u>Çıkı</u>	<u>Transfer</u>	<u>Artışı</u>	<u>Bakiyesi</u>
Arsalar	3.700.000	-	-	-	8.495.000	12.195.000
Yeraltı ve Yerüstü Düzenleri	40.284	-	-	-	-	40.284
Binalar	158.051	-	-	10.400.000	3.892.949	14.451.000
Tesis, Makine ve Cihazlar (*)	5.980.096	805.711	(79.460)	914.459	-	7.620.806
Taahhütler						
-Satınalmalar	490.526	69.358	(33.127)	-	-	526.757
-Finansal Kiralama	187.252	-	-	-	-	187.252
Demirbaşlar	748.895	187.144	-	-	-	936.039
Özel Maliyetler	612.477	100.649	-	-	-	713.126
Yapılmakta Olan Yatırımlar	1.413.975	13.920.870	-	(10.400.000)	-	4.934.845
Toplam	13.331.556	15.083.732	(112.587)	914.459	12.387.949	41.605.109
<u>Birikimi Amortismanlar (-)</u>						
Yeraltı ve Yerüstü Düzenleri	(7.091)	(2.977)	-	-	-	(10.068)
Binalar	(61.436)	(31.517)	-	-	75.620	(17.333)
Tesis, Makine ve Cihazlar	(4.019.821)	(499.403)	50.794	-	-	(4.468.430)
Taahhütler						
-Satınalmalar	(183.531)	(81.448)	33.127	-	-	(231.852)
-Finansal Kiralama	(131.732)	(36.916)	-	-	-	(168.648)
Demirbaşlar	(608.117)	(69.463)	-	-	-	(677.580)
Özel Maliyetler	(434.515)	(41.559)	-	-	-	(476.074)
Toplam	(5.446.243)	(763.283)	83.921	-	75.620	(6.049.985)
Maddi Duran Varlıklar, net	7.885.313					35.555.124

(*) Tesis, makine ve cihazlar içerisindeki 914.459 TL tutarındaki transferin tamamı maddi olmayan duran varlıklar içerisinde yer alan Ar-Ge giderlerinden gelmektedir (Not 19).

Grup Tuzla Mermerciler Organize Sanayi Bölgesi'nde bulunan bina ve arsasını, Grup ile ili kisi olmayan SPK lisanslı bağımsız ekspertiz firması olan Eva Gayrimenkul Değerleme Danışmanlık A.Ş.'ne devretmiştir. Grup yönetimi, söz konusu değerleme firmalarının konu ile ilgili mesleki birikime sahip ve söz konusu gayrimenkullerin sınıf ve yeri hakkında güncel bilgileri bulunduğunu düşünmektedir.

Yapılan değerlemede, Eva Gayrimenkul Değerleme Danışmanlık A.Ş. tarafından düzenlenen 10 Mart 2011 tarihli ekspertiz raporunda, arsanın devri Emsal Yaklaşımı ve Maliyet Yaklaşımına göre 12.195.000 TL ve binanın devri Emsal Yaklaşımı Analizine göre 4.051.000 TL olarak takdir edilmiştir.

Grup, Zonguldak/Çaycuma'da yapmış olduğu yatırımının büyük bir kısmını bilanço tarihi itibarıyla tamamlayarak kısmi üretime başlamıştır. Bu nedenle söz konusu yatırım, 31.12.2010 tarihi itibarıyla yapılmakta olan yatırımlar hesabından binalar hesabına transfer edilmiştir.

GERSAN ELEKTRİK TİCARET VE SANAYİ ANONİM HİSSELER VE BAĞLI ORTAKLIKLARI
31 ARALIK 2010 TARİHİNDE SONA EREN HESAP DÖNEMİNE AİT KONSOLİDE FİNANSAL
TABLOLARA İLAKİ NOTLAR

(Aksi belirtilmedikçe tutarlar Türk Lirası (“TL”) olarak ifade edilmiştir)

18. MADDİ DURAN VARLIKLAR (devamı)

	<u>01.01.2009</u>			<u>31.12.2009</u>	
	<u>Açılı</u> <u>Bakiyesi</u>	<u>İslem</u>	<u>Çıkı</u>	<u>İslem Birleşimleri</u> <u>Yoluyla Edilen</u>	<u>Kapanı</u> <u>Bakiyesi</u>
<u>Maliyet Bedeli</u>					
Arsalar	3.700.000	-	-	-	3.700.000
Yeraltı ve Yerüstü Düzenleri	40.284	-	-	-	40.284
Binalar	158.051	-	-	-	158.051
Tesis, Makine ve Cihazlar	5.203.000	777.096	-	-	5.980.096
Taahhütler					
-Satınalmalar	466.422	182.821	(158.717)	-	490.526
-Finansal Kiralama	132.146	-	-	55.106	187.252
Demirbaşlar	674.916	37.836	-	36.143	748.895
Özel Maliyetler	606.877	5.600	-	-	612.477
Yapılmakta Olan Yatırımlar	627.367	807.362	(20.754)	-	1.413.975
Toplam	11.609.063	1.810.715	(179.471)	91.249	13.331.556
<u>Birikmiş Amortismanlar (-)</u>					
Yeraltı ve Yerüstü Düzenleri	(4.117)	(2.974)	-	-	(7.091)
Binalar	(53.739)	(7.697)	-	-	(61.436)
Tesis, Makine ve Cihazlar	(3.543.706)	(476.115)	-	-	(4.019.821)
Taahhütler					
-Satınalmalar	(225.113)	(81.569)	123.151	-	(183.531)
-Finansal Kiralama	(91.372)	(36.916)	-	(3.444)	(131.732)
Demirbaşlar	(553.636)	(51.600)	-	(2.881)	(608.117)
Özel Maliyetler	(395.548)	(38.967)	-	-	(434.515)
Toplam	(4.867.231)	(695.838)	123.151	(6.325)	(5.446.243)
Maddi Duran Varlıklar, net	6.741.832				7.885.313

Cari yıl amortisman giderlerinin toplamı 763.283 TL’dir (2009: 695.838 TL). Bu tutarın 566.384 TL (2009: 476.463 TL) tutarındaki kısmı satışların maliyetine (Not 28), 98.388 TL (2009: 54.628 TL) pazarlama, satış ve dağıtım giderlerine (Not 29) ve 98.511 TL (2009: 104.857 TL) genel yönetim giderlerine (Not 29) dahil edilmiştir. Cari dönemde arazi ve inşaat giderlerine pay verilmemiştir (2009: 59.890 TL).

31.12.2010 tarihi itibarı ile maddi duran varlıklar üzerindeki sigorta teminat tutarı 33.723.907 TL (31.12.2009: 11.249.663 TL)’dir.

GERSAN ELEKTRİK TİCARET VE SANAYİ ANONİM HİSSELER VE BAĞLI ORTAKLIKLARI
31 ARALIK 2010 TARİHİNDE SONA EREN HESAP DÖNEMİNE AİT KONSOLİDE FİNANSAL
TABLOLARA EK EKLENEN NOTLAR

(Aksi belirtilmedikçe tutarlar Türk Lirası ("TL") olarak ifade edilmiştir.)

19. MADDİ OLMAYAN DURAN VARLIKLAR

	01.01.2010				31.12.2010
	<u>Açılı</u> <u>Bakiyesi</u>	<u>İlave</u> <u>ler</u>	<u>Çıkı</u> <u>mları</u>	<u>Transfer</u>	<u>Kapanı</u> <u>Bakiyesi</u>
<u>Maliyet Bedeli</u>					
Haklar	120.691	63.407	(21.966)	-	162.132
Ar-Ge Giderleri (Teknik Bilgi) (*)	247.866	1.025.841	-	(914.459)	359.248
Diğer Maddi Olmayan Duran Varlıklar	79.532	17.400	-	-	96.932
Toplam	448.089	1.106.648	(21.966)	(914.459)	618.312
<u>Birikmiş İtfa Payları (-)</u>					
Haklar	(96.414)	(20.865)	-	-	(117.279)
Ar-Ge Giderleri (Teknik Bilgi)	-	(4.256)	-	-	(4.256)
Diğer Maddi Olmayan Duran Varlıklar	(41.878)	(17.165)	-	-	(59.043)
Toplam	(138.292)	(42.286)	-	-	(180.578)
Maddi Olmayan Duran Varlıklar, net	309.797				437.734

(*) Not 18

	01.01.2009				31.12.2009
	<u>Açılı</u> <u>Bakiyesi</u>	<u>İlave</u> <u>ler</u>	<u>Çıkı</u> <u>mları</u>	<u>İtfa</u> <u>Birleştirmeleri</u> <u>Yoluyla</u> <u>Kıtlanılan</u>	<u>Kapanı</u> <u>Bakiyesi</u>
<u>Maliyet Bedeli</u>					
Haklar	118.993	-	-	1.698	120.691
Ar-Ge Giderleri (Teknik Bilgi)	-	247.866	-	-	247.866
Diğer Maddi Olmayan Duran Varlıklar	29.236	50.296	-	-	79.532
Toplam	148.229	298.162	-	1.698	448.089
<u>Birikmiş İtfa Payları (-)</u>					
Haklar	(76.580)	(19.834)	-	-	(96.414)
Diğer Maddi Olmayan Duran Varlıklar	(24.661)	(17.217)	-	-	(41.878)
Toplam	(101.241)	(37.051)	-	-	(138.292)
Maddi Olmayan Duran Varlıklar, net	46.988				309.797

Cari yıl itfa payı giderlerinin toplamı 42.286 TL'dir (2009: 37.051 TL). Bu tutarın 10.181 TL (2009: 7.546 TL) tutarındaki kısmı satışların maliyetine (Not 28), 8.706 TL (2009: 5.742 TL) pazarlama, satış ve dağıtım giderlerine (Not 29) ve 23.399 TL (2009: 17.259 TL) genel yönetim giderlerine (Not 29) dahil edilmiştir. Cari dönemde araştırma ve geliştirme giderlerine pay verilmemiştir (2009: 6.504 TL).

20. EREĞİTİM VE YATIRIM

Bulunmamaktadır. (31.12.2009: Bulunmamaktadır.)

21. DEVLET TEVAZUK VE YARDIMLARI

Bulunmamaktadır. (31.12.2009: Bulunmamaktadır.)

GERSAN ELEKTRİK TİCARET VE SANAYİ ANONİM ŞİRKETİ VE BAĞLI ORTAKLIKLARI
31 ARALIK 2010 TARİHİNDE SONA EREN HESAP DÖNEMİNE AİT KONSOLİDE FİNANSAL
TABLOLARA İLAKİ NOTLAR

(Aksi belirtilmedikçe tutarlar Türk Lirası ("TL") olarak ifade edilmiştir)

22. KAR İLİKLERİ, KORTULU VARLIK VE YÜKÜMLÜLÜKLER

<u>Kısa Vadeli Borç Kar İlişkileri</u>	<u>31.12.2010</u>	<u>31.12.2009</u>
Dava Kar ılı ı	54.110	52.700
Toplam	54.110	52.700
<u>Uzun Vadeli Borç Kar İlişkileri</u>	<u>31.12.2010</u>	<u>31.12.2009</u>
Vergi Aslı ve Ceza Kar ılı ı (*)	-	1.319.404
Tazminat Dava Kar ılı ı (**)	1.229.221	-
Di er Dava Kar ılı ı	29.935	29.935
Toplam	1.259.156	1.349.339

(*) Şirket ile İstanbul Vergi Dairesi Başkanlığı arasında 26.12.2006 tarihinde KDV yönünde 2001-2004 dönemlerine ait 617.448 TL asıl ve 701.956 TL ceza olmak üzere toplam 1.319.404 TL tutarında tarh edilen ceza ile ilgili uzlaşma sağlanmaması sebebiyle önceki dönemlerde kar ılık ayrılmı ve bu ceza için Vergi Mahkemesi'ne dava açılmıştır. Dava bu dönemde Danıştay nezdinde şirket lehine sonuçlandırdığından dolayı ayrılan kar ılık iptal edilmiştir ve diğer faaliyet gelirlerinde ekli konsolide finansal tablolara yansıtılmıştır (Not 31).

(**) Graziadio C.S.P.A. firması ile 12.08.2003 tarihinden itibaren geçerli olmak üzere 10 yıl süre ile yapılan Know-How lisans sözleşmesinin tarafımızdan iptal edilmesi sebebiyle açılmış bulunan tazminat talepli ve Know How Lisans Sözleşmesi'ne dayandırılan dava Torino Ticaret Mahkemesi'nce görevden reddedilmiştir.

Bunun üzerine, Graziadio C.S.P.A. firması, söz konusu sözleşme nedeniyle iddia ettiği taleplerini Uluslararası Ticaret Odası Tahkimi'ne taşımış ve burada 15753/FM dosya numarası ile bir tahkim davası açmıştır. Söz konusu dava için esasa uygulanacak hukuk talyan Hukuku, tahkim yeri Paris, tahkim dili ise İngilizce olarak belirlenmiştir.

Uluslararası Ticaret Odası Tahkimi, uzun bir sarahatten geçerek, tahkim kararını vermiştir.

Söz konusu karar'da davalı olan şirket'in ihtilafa konu sözleşmeyi ihlal ettiği, davacıya, sözleşme kalan 8 yıllık süresi için 410.000 Eur, davacı şirketin hukuki masraflarını tazminen 32.606 Eur, tahkim masraflarına katılım bedeli olarak 95.617 Eur ve 2004 -2005 lisans bedelleri olan 101.430 Eur olmak üzere toplam 639.653 Eur şirket tarafından ödenmesine karar verilmiştir. Ekli konsolide finansal tablolarda bu tutarın tamamı için kar ılık ayrılmıştır (Not 31).

Şirket tarafından açılmış ve halen devam etmekte olan toplam 600.471 TL ve 1.395.229 USD tutarındaki 13 adet dava mevcut olup ekli konsolide finansal tablolarda dava amaçlarına intikal etmiş olanların tümü için bilançoda kar ılık ayrılmıştır.

GERSAN ELEKTRİK TİCARET VE SANAYİ ANONİM ŞİRKETİ VE BAĞLI ORTAKLIKLARI
31 ARALIK 2010 TARİHİNDE SONA EREN HESAP DÖNEMİNE AİT KONSOLİDE FİNANSAL
TABLOLARA İLAKİ NOTLAR

(Aksi belirtilmedikçe tutarlar Türk Lirası (“TL”) olarak ifade edilmiştir)

22. KAR İLİKLİKLERİ, KÖTÜLLÜ VARLIK VE YÜKÜMLÜLÜKLER (devamı)

31.12.2010

<u>Grup Tarafından Verilen TR 'ler (Teminat – Rehin – potekler)</u>	<u>Toplam TL Karlıkları</u>	<u>USD</u>	<u>EUR</u>	<u>TL</u>
1. Kendi tüzel kişiliğine adına vermiş olduğu TR 'lerin toplam tutarı	19.812.538	456.388	7.138.553	4.479.353
2. Tam konsolidasyon kapsamına dahil edilen ortaklıklar lehine vermiş olduğu TR 'lerin toplam tutarı	-	-	-	-
3. Olağan ticari faaliyetlerinin yürütülmesi amacıyla diğer 3. kişilerin borcunu temin amacıyla vermiş olduğu TR 'lerin toplam tutarı	-	-	-	-
4. Diğer verilen TR 'lerin toplam tutarı	-	-	-	-
- Ana ortak lehine vermiş olduğu TR 'lerin toplam tutarı	-	-	-	-
- 2. ve 3. maddeler kapsamına girmeyen diğer grup şirketleri lehine vermiş olduğu TR 'lerin toplam tutarı	-	-	-	-
- 3. madde kapsamına girmeyen 3. kişiler lehine vermiş olduğu TR 'lerin toplam tutarı	-	-	-	-
Toplam	19.812.538	456.388	7.138.553	4.479.353

31.12.2009

<u>Grup Tarafından Verilen TR 'ler (Teminat – Rehin – potekler)</u>	<u>Toplam TL Karlıkları</u>	<u>USD</u>	<u>EUR</u>	<u>TL</u>
1. Kendi tüzel kişiliğine adına vermiş olduğu TR 'lerin toplam tutarı	2.015.163	397.646	274.869	822.628
2. Tam konsolidasyon kapsamına dahil edilen ortaklıklar lehine vermiş olduğu TR 'lerin toplam tutarı	-	-	-	-
3. Olağan ticari faaliyetlerinin yürütülmesi amacıyla diğer 3. kişilerin borcunu temin amacıyla vermiş olduğu TR 'lerin toplam tutarı	-	-	-	-
4. Diğer verilen TR 'lerin toplam tutarı	-	-	-	-
- Ana ortak lehine vermiş olduğu TR 'lerin toplam tutarı	-	-	-	-
- 2. ve 3. maddeler kapsamına girmeyen diğer grup şirketleri lehine vermiş olduğu TR 'lerin toplam tutarı	-	-	-	-
- 3. madde kapsamına girmeyen 3. kişiler lehine vermiş olduğu TR 'lerin toplam tutarı	-	-	-	-
Toplam	2.015.163	397.646	274.869	822.628

Grup'un vermiş olduğu diğer TR 'lerin grup'un özkaynaklarına oranı 31.12.2010 tarihi itibarıyla %0'dır (31.12.2009 tarihi itibarıyla %0).

GERSAN ELEKTRİK TİCARET VE SANAYİ ANONİM ŞİRKETİ VE BAĞLI ORTAKLIKLARI
31 ARALIK 2010 TARİHİNDE SONA EREN HESAP DÖNEMİNE AİT KONSOLİDE FİNANSAL
TABLOLARA İLAKİ NOTLAR

(Aksi belirtilmedikçe tutarlar Türk Lirası ("TL") olarak ifade edilmiştir)

23. TAHHÜTLER

Bulunmamaktadır. (31.12.2009: Bulunmamaktadır.)

24. ÇALIŞANLARA SAĞLANAN FAYDALAR

Çalışanlara Sağlanan Kısa Vadeli Faydalar

Kullanılmayan izin Hakları

Bulunmamaktadır. (31.12.2009: Bulunmamaktadır.)

Çalışanlara Sağlanan Uzun Vadeli Faydalar

Kıdem Tazminatı Karşılığı

	<u>31.12.2010</u>	<u>31.12.2009</u>
Kıdem Tazminatı Karşılığı	333.182	239.861

Türkiye’de mevcut kanunlar çerçevesinde, şirket bir yıllık hizmet süresini dolduran ve herhangi bir geçerli nedene bağlı olmaksızın işine son verilen, askerlik hizmeti için göreve çağrılan, vefat eden, erkekler için 25 kadınlar için 20 yıllık hizmet süresini dolduran ya da emeklilik yaşına gelmiş (kadınlarda 58, erkeklerde 60 yaş) personeline kıdem tazminatı ödemesi yapması zorundadır.

Kıdem tazminatı yükümlülüğü yasal olarak herhangi bir fonlamaya tabi değildir. Kıdem tazminatı karşılığı, şirket’in, çalışanların emekli olmasından kaynaklanan gelecekteki muhtemel yükümlülük tutarının bugünkü değerinin tahmin edilmesi yoluyla hesaplanmaktadır. UMS 19 (“Çalışanlara Sağlanan Faydalar”), şirketin yükümlülüklerinin, tanımlanmış fayda planları kapsamında aktüeryal değerlendirme yöntemleri kullanılarak değerlendirilmesini öngörür. Bu doğrultuda, toplam yükümlülüklerin hesaplanmasında kullanılan aktüeryal varsayımlar aşağıda belirtilmiştir:

	<u>31.12.2010</u>	<u>31.12.2009</u>
Yıllık iskonto oranı (%)	4,66	5,92
Emeklilik olasılığı (%)	83,92	80,55

Ana varsayım, her hizmet yılı için olan azami yükümlülük tutarının enflasyona paralel olarak artacak olmasıdır. Dolayısıyla, uygulanan iskonto oranı, gelecek enflasyon etkilerinin düzeltilmesinden sonraki beklenen reel oranı ifade eder. Bu nedenle, 31 Aralık 2010 tarihi itibarıyla, ekli finansal tablolarda karşılıklar, gelecekte işlenen çalışanların emekliliğinden kaynaklanacak muhtemel yükümlülüğünün bugünkü değeri tahmin edilerek hesaplanmaktadır.

Şirket’in kıdem tazminatı karşılığı, kıdem tazminatı tavanı her altı ayda bir ayarlandığı için, 1 Ocak 2011 tarihinden itibaren geçerli olan 2.623 TL üzerinden hesaplanmaktadır.

Kıdem tazminatı karşılığının yıl içindeki hareketleri aşağıdaki gibidir:

	<u>31.12.2010</u>	<u>31.12.2009</u>
1 Ocak itibarıyla	239.861	97.902
ten Ayrılanlara Ödenen Tutar	(93.808)	(23.231)
Dönem içinde Ayrılan Karşılık	187.129	165.190
Dönem Sonu	<u>333.182</u>	<u>239.861</u>

GERSAN ELEKTRİK TİCARET VE SANAYİ ANONİM HİSSELER VE BAĞLI ORTAKLIKLARI
31 ARALIK 2010 TARİHİNDE SONA EREN HESAP DÖNEMİNE AİT KONSOLİDE FİNANSAL
TABLOLARA İLAKİ NOTLAR

(Aksi belirtilmedikçe tutarlar Türk Lirası ("TL") olarak ifade edilmiştir)

25. EMEKLİLİK PLANLARI

Bulunmamaktadır. (31.12.2009: Bulunmamaktadır.)

26. DİĞER VARLIKLAR VE YÜKÜMLÜLÜKLER

<u>Diğer Dönen Varlıklar</u>	<u>31.12.2010</u>	<u>31.12.2009</u>
Verilen Sipariş Avansları	3.154.282	3.061.516
Gelecek Aylara Ait Giderler	282.090	173.675
Devreden KDV	1.444.856	1.309.854
Diğer KDV	1.438.605	337.446
Peşin Ödenen Vergiler	74.500	417.334
Avansları	210.767	84.840
Personel Avansları	8.820	4.000
Diğer	-	1.883
Toplam	6.613.920	5.390.548

<u>Diğer Duran Varlıklar</u>	<u>31.12.2010</u>	<u>31.12.2009</u>
Gelecek Yıllara Ait Giderler	7.434	12.580
Maddi Duran Varlıklar için Verilen Avanslar	265.005	186.872
Toplam	272.439	199.452

<u>Diğer Kısa Vadeli Yükümlülükler</u>	<u>31.12.2010</u>	<u>31.12.2009</u>
Alınan Avanslar	1.118.791	341.014
Toplam	1.118.791	341.014

27. ÖZKAYNAKLAR

Ödenmiş Sermaye

<u>Sermayedarlar</u>	<u>31.12.2010</u>		<u>31.12.2009</u>	
	<u>Pay Oranı (%)</u>	<u>Pay Tutarı (TL)</u>	<u>Pay Oranı (%)</u>	<u>Pay Tutarı (TL)</u>
Yüksel Karde	29,10	3.922.580	29,10	3.922.580
Halka Açık Kısım	65,81	8.873.020	59,95	8.083.000
Diğer Gerçek Kişiler	5,09	686.400	10,95	1.476.420
Ödenmiş Sermaye	100,00	13.482.000	100,00	13.482.000
Sermaye Düzeltmesi Farkları		1.865.909		1.865.909
Toplam		15.347.909		15.347.909

Grup sermayesinin halka açık olan kısmı İstanbul Menkul Kıymetler Borsası'nda (MKB) işlem görmektedir.

Grup kayıtlı sermaye sistemine tabi olup, kayıtlı sermaye tavanı 50.000.000 TL'dir.

Sermaye düzeltmesi farkları, ödenmiş sermayeye yapılan nakit ve nakit benzeri ilavelerin enflasyona göre düzeltilmiş toplam tutarları ile enflasyon düzeltmesi öncesindeki tutarları arasındaki farkı ifade eder.

Grup'un ödenmiş sermayesi, tarihi itibarıyla 13.482.000 TL'dir. (31.12.2009: 13.482.000 TL) Bu sermaye, her biri 1 TL nominal değerinde 13.482.000 adet olup, tamamı nama yazılıdır. İmtiyazlı pay bulunmamaktadır.

GERSAN ELEKTRİK TİCARET VE SANAYİ ANONİM HİSSELERİ VE BAĞLI ORTAKLIKLARI
31 ARALIK 2010 TARİHİNDE SONA EREN HESAP DÖNEMİNE AİT KONSOLİDE FİNANSAL
TABLOLARA İLİŞKİN NOTLAR

(Aksi belirtilmedikçe tutarlar Türk Lirası ("TL") olarak ifade edilmiştir)

27. ÖZKAYNAKLAR (devamı)

Sermaye Düzeltme Farkları

Finansal tablolarda tüm özkaynak kalemleri yasal kayıtlardaki tutarları üzerinden gösterilmek zorundadır. UMS/UFRS çerçevesinde yapılan değerlemelerde ortaya çıkan enflasyon düzeltmesinden kaynaklanan farklılıklar ise ilgili bulunduğu kalemlerle ilişkilendirilir. İki konsolide finansal tablolarda sermaye düzeltme farklarının tamamı ödenmiş sermayeden kaynaklanan sermaye düzeltmesi farklarından oluşmaktadır.

	<u>31.12.2010</u>	<u>31.12.2009</u>
Sermaye Düzeltme Farkları	1.865.909	1.865.909

Değer Artı Fonları

	<u>31.12.2010</u>	<u>31.12.2009</u>
Duran Varlık Değer Artı Fonu	11.842.855	1.872.000
Sermaye Taahhüt Avansı (*)	3.060.000	-
Toplam	<u>14.902.855</u>	<u>1.872.000</u>

(*) Grup'un almış olduğu sermaye artırımlarına kararına istinaden halka açık olmayan kısımdaki ortakların sermaye avansı olarak şirketin bankadaki sermaye artırım hesabına aktarımını yaptığı tutardır.

Yabancı Para Çevrim Farkları

	<u>31.12.2010</u>	<u>31.12.2009</u>
Yabancı Para Çevrim Farkları	16.204	(10)

Kardan Ayrılan Kısıtlanmış Yedekler

Önceki dönem karlarından kanun veya sözleşme kaynaklı zorunluluklar nedeniyle ayrılmış yedeklerdir.

Yasal Yedekler

Kanuni defterlerdeki birikmiş kârlar, aşağıda belirtilen kanuni yedeklerle ilgili hüküm haricinde dağıtılabilmektedir.

Türk Ticaret Kanunu'na göre, yasal yedekler birinci ve ikinci tertip yasal yedekler olmak üzere ikiye ayrılır. Türk Ticaret Kanunu'na göre birinci tertip yasal yedekler, şirketin ödenmiş sermayesinin %20'sine ulaşıncaya kadar, kanuni net karın %5'i olarak ayrılır. İkinci tertip yasal yedekler ise ödenmiş sermayenin %5'ini aşan dağıtılan karın %10'udur. Türk Ticaret Kanunu'na göre, yasal yedekler ödenmiş sermayenin %50'sini geçmediği sürece sadece zararları netleştirmek için kullanılabilir, bunun dışında herhangi bir şekilde kullanılması mümkün değildir.

Şirket'in yasal kayıtlarına göre:

	<u>31.12.2010</u>	<u>31.12.2009</u>
1. Tertip Yasal Yedek Akçe	379.054	265.133

Geçmiş Yıllar Kar/(Zararları)

	<u>31.12.2010</u>	<u>31.12.2009</u>
Geçmiş Yıllar Kar/(Zararları)	2.040.186	25.516
Toplam	<u>2.040.186</u>	<u>25.516</u>

Azınlık Payları

Grup'un azınlık paylarına ilişkin detayı 31 Aralık 2010 ve 31 Aralık 2009 tarihleri itibarıyla aşağıdaki gibidir:

	<u>31.12.2010</u>	<u>31.12.2009</u>
1 Ocak Bakiyesi	(124.515)	-
İzlenimler	210.926	(25.794)
Ana Ortaklık Dışı Kar / (Zarar) Payı	55.364	(98.721)
Toplam	<u>141.775</u>	<u>(124.515)</u>

GERSAN ELEKTRİK TİCARET VE SANAYİ ANONİM HİSSELER VE BAĞLI ORTAKLIKLARI
31 ARALIK 2010 TARİHİNDE SONA EREN HESAP DÖNEMİNE AİT KONSOLİDE FİNANSAL
TABLOLARA İLAKİ NOTLAR

(Aksi belirtilmedikçe tutarlar Türk Lirası ("TL") olarak ifade edilmiştir)

27. ÖZKAYNAKLAR (devamı)

Kar Dağıtım

Halka açık şirketler, temettü dağıtımlarını SPK'nın öngördüğü şekilde aşağıdaki gibi yaparlar:

Sermaye Piyasası Kurulu'nun 27 Ocak 2010 tarihli 2/51 sayılı kararı gereğince, halka açık anonim ortaklıkların 2009 yılı faaliyetlerinden elde ettikleri karların dağıtım esaslarının belirlenmesine ilişkin olarak payları borsada işlem gören anonim ortaklıklar için herhangi bir asgari kar dağıtım zorunluluğu getirilmemi olup, SPK'nın Seri IV, No: 27 sayılı Tebliği'nde yer alan esaslar, ortaklıkların esas sözleşmelerinde bulunan hükümler ve şirketler tarafından kamuya açıklanmış olan kar dağıtım politikaları çerçevesinde gerçekleştirilmesine karar verilmiştir. Grup Ana Sözleşmesi'nde 1. temettü oranı %50 olarak düzenlenmiştir.

Ayrıca, 25 Şubat 2005 tarih ve 7/42 sayılı SPK kararı uyarınca; SPK düzenlemelerine göre bulunan net dağıtılabilir kar üzerinden SPK'nın asgari kar dağıtım zorunluluğuna ilişkin düzenlemeleri uyarınca hesaplanan kar dağıtım tutarının, tamamının yasal kayıtlarda yer alan dağıtılabilir kardan ilanabilmesi durumunda, bu tutarın tamamı, kar ilanmaması durumunda ise yasal kayıtlarda yer alan net dağıtılabilir karın tamamı dağıtılacaktır. SPK düzenlemelerine göre hazırlanan finansal tablolarda veya yasal kayıtların herhangi birinde dönem zararı olması durumunda ise yapılmayacaktır.

Sermaye Piyasası Kurulu'nun 27 Ocak 2010 tarihli 2/51 sayılı kararı gereğince, halka açık anonim ortaklıkların 2009 yılı faaliyetlerinden elde ettikleri karların dağıtım esaslarının belirlenmesine ilişkin olarak konsolide finansal tablo düzenleme yükümlülüğü bulunan şirketlerin, yasal kayıtlarında bulunan kaynaklarından kar ilanabildiği sürece, net dağıtılabilir kar tutarını, SPK'nın Seri XI, No: 29 sayılı Sermaye Piyasası'nda Finansal Raporlamaya İlişkin Esaslar Tebliği çerçevesinde hazırlayıp kamuya ilan edecekleri konsolide finansal tablolarında yer alan net dönem karlarını dikkate alarak hesaplamalarına karar verilmiştir. Ayrıca söz konusu karar gereğince halka açık anonim ortaklıkların 2009 yılı faaliyetlerinden elde ettikleri karların dağıtım esaslarının belirlenmesine ilişkin olarak;

şirketlerin, yasal kayıtlarında bulunan geçmiş yıl zararlarının düzeltilmesinden sonra kalan dönem karı ve kar dağıtımına konu edilebilecek diğer kaynakların toplam tutarına, SPK'nın Seri XI, No:29 Tebliği çerçevesinde hazırlayıp kamuya ilan edecekleri finansal tablo dipnotlarında yer verilmesine,

SPK'nın Seri IV, No: 27 Tebliği'nin 6'ncı maddesinde yer alan temettü dağıtım zamanına ilişkin sürelerin uygulanmasında,

i. Temettünün tamamı nakden dağıtılacaksa, hesap dönemini izleyen beşinci ayın sonuna kadar dağıtımın yapılması uygulanmasına devam edilmesine,

ii. Temettü pay olarak dağıtılacaksa, bu nedenle ihraç edilecek payların Kurulca kayda alınması için hesap dönemini takip eden beşinci ay sonuna kadar Kurula başvurulması ve pay dağıtımının hesap dönemini izleyen altıncı ayın sonuna kadar tamamlanmasına,

iii. (i) ve (ii) alt bentlerindeki seçeneklerin birlikte kullanılması durumunda ise anılan bentlerde belirtilen sürelerin ayrı ayrı ancak anılan bentlerde yer alan süreler dahilinde yerine getirilmesine karar verilmiştir.

Bu çerçevede, Grup 2010 dönemini zararla kapatması nedeniyle kar dağıtımını bulunmamaktadır.

GERSAN ELEKTRİK TİCARET VE SANAYİ ANONİM HİSSELER VE BAĞLI ORTAKLIKLARI
31 ARALIK 2010 TARİHİNDE SONA EREN HESAP DÖNEMİNE AİT KONSOLİDE FİNANSAL
TABLOLARA İLAKİ NOTLAR

(Aksi belirtilmedikçe tutarlar Türk Lirası ("TL") olarak ifade edilmiştir)

28. SATILAR VE SATILARIN MALİYETİ

Satı Gelirleri (net)	01.01-31.12.2010	01.01-31.12.2009
Yurt içi Satı Gelirleri	30.541.593	12.804.911
Yurtdışı Satı Gelirleri	25.474.864	30.297.386
Diğer Gelirler	21.236	343.004
Toplam Gelirler	56.037.693	43.445.301
Satılan adeler (-)	(70.953)	(97.016)
Diğer indirimler (-)	(10.273)	(27.482)
Satı Gelirleri, net	55.956.467	43.320.803

Satıların Maliyeti (-)	01.01-31.12.2010	01.01-31.12.2009
Direkt İlk Madde Malzeme Giderleri	19.703.748	17.763.684
Direkt İşçilik Giderleri	3.324.582	2.831.565
Genel Üretim Giderleri	3.689.504	2.403.203
Amortisman Giderleri	566.384	476.463
İfa ve Tükenme Payları	10.181	7.546
Yarı Mamul Değeri	(296.445)	69.998
Dönem Başı Yarı Mamul Stoku	35.655	105.653
Dönem Sonu Yarı Mamul Stoku (-)	(332.100)	(35.655)
Mamul Değeri	(1.507.232)	(659.385)
Dönem Başı Mamul Stoku	1.150.566	491.181
Dönem Sonu Mamul Stoku (-)	(2.657.798)	(1.150.566)
I – Satılan Mamul Maliyeti	25.490.722	22.893.074
II – Satılan Ticari Mal Maliyeti	21.841.936	4.904.424
Dönem Başı Stok	296.341	82.960
Dönem içi Stok Alımları	22.225.163	5.117.805
Dönem Sonu Stok (-)	(679.568)	(296.341)
III - Satılan Hizmet Maliyeti	1.055.157	15.750
IV- Diğer Satıların Maliyeti	-	1.186
Satıların Maliyeti (I+II+III+IV)	48.387.815	27.814.434

29. ARA TIRMA VE GELİTİRME GİDERLERİ, PAZARLAMA, SATI VE DAĞITIM GİDERLERİ, GENEL YÖNETİM GİDERLERİ

	01.01-31.12.2010	01.01-31.12.2009
Ara tırma ve Geliştirme Giderleri (-)	-	266.577
Pazarlama, Satı ve Dağıtım Giderleri (-)	6.981.062	7.064.060
Genel Yönetim Giderleri (-)	3.699.036	5.890.553
Toplam	10.680.098	13.221.190

GERSAN ELEKTRİK TİCARET VE SANAYİ ANONİM HİSSELER VE BAĞLI ORTAKLIKLARI
31 ARALIK 2010 TARİHİNDE SONA EREN HESAP DÖNEMİNE AİT KONSOLİDE FİNANSAL
TABLOLARA İLAKİNDE NOTLAR

(Aksi belirtilmedikçe tutarlar Türk Lirası ("TL") olarak ifade edilmiştir)

30. NİTELİKLERİNE GÖRE GİDERLER

<u>Amortisman Gideri</u>	<u>01.01-31.12.2010</u>	<u>01.01-31.12.2009</u>
Üretim Maliyeti	566.384	476.463
Genel Yönetim Gideri	98.511	104.857
Pazarlama Satış ve Dağıtım Giderleri	98.388	54.628
Araştırma Geliştirme Giderleri	-	59.890
Toplam	763.283	695.838
<u>İfa ve Tükenme Payları</u>	<u>01.01-31.12.2010</u>	<u>01.01-31.12.2009</u>
Satışların Maliyeti	10.181	7.546
Genel Yönetim Gideri	23.399	17.259
Pazarlama Satış ve Dağıtım Giderleri	8.706	5.742
Araştırma Geliştirme Giderleri	-	6.504
Toplam	42.286	37.051
<u>Personel Giderleri</u>	<u>01.01-31.12.2010</u>	<u>01.01-31.12.2009</u>
Maaş ve Ücretler	5.387.885	4.075.844
Sosyal Güvenlik Giderleri	1.019.932	843.222
Kıdem Tazminatı Giderleri	187.129	165.190
Diğer Sosyal Yardımlar	420.338	672.414
Toplam	7.015.284	5.756.670

31. DİĞER FAALİYETLERDEN GELİRLER / GİDERLER

<u>Diğer Faaliyet Gelirleri</u>	<u>01.01-31.12.2010</u>	<u>01.01-31.12.2009</u>
Konusu Kalmayan Karlılıklar (Not 22)	1.514.698	355.266
Maddi Duran Varlık Satış Karı	14.407	32.672
Diğer Gelir ve Karlar	475.563	235.786
Toplam	2.004.668	623.724
<u>Diğer Faaliyet Giderleri (-)</u>	<u>01.01-31.12.2010</u>	<u>01.01-31.12.2009</u>
Tazminat Dava Karlılık Gideri (-) (Not 22)	1.229.221	-
Maddi Duran Varlık Satış Zararı (-)	15.393	2.225
Diğer Gider ve Zararlar (-)	22.880	12.459
Toplam	1.267.494	14.684

32. FİNANSAL GELİRLER

	<u>01.01-31.12.2010</u>	<u>01.01-31.12.2009</u>
Faiz Gelirleri	575.545	68.050
Kur Farkı Gelirleri	3.849.902	2.291.282
Toplam	4.425.447	2.359.332

33. FİNANSAL GİDERLER

	<u>01.01-31.12.2010</u>	<u>01.01-31.12.2009</u>
Teminat Mektubu Komisyonları (-)	156.347	73.420
Faiz Giderleri (-)	775.540	331.174
Finansal Kiralama Faiz Giderleri (-)	1.455	23.986
Kur Farkı Giderleri (-)	3.472.384	2.426.510
Toplam	4.405.726	2.855.090

GERSAN ELEKTRİK TİCARET VE SANAYİ ANONİM ŞİRKETİ VE BAĞLI ORTAKLIKLARI
31 ARALIK 2010 TARİHİNDE SONA EREN HESAP DÖNEMİNE AİT KONSOLİDE FİNANSAL
TABLOLARA EK EKLENEN NOTLAR

(Aksi belirtilmedikçe tutarlar Türk Lirası ("TL") olarak ifade edilmiştir)

34. SATIŞ AMACIYLA ELDE TUTULAN DURAN VARLIKLAR DURDURULAN FAAL YETLER

Bulunmamaktadır. (2009: Bulunmamaktadır.)

35. VERGİ VARLIĞI VE YÜKÜMLÜLÜKLER

	<u>01.01-31.12.2010</u>	<u>01.01-31.12.2009</u>
Cari Dönem Kurumlar Vergisi Kar ılı	-	(416.258)
Ertelenmiş Vergi Kar ılı ı Geliri / (Gideri)	(35.609)	47.667
Toplam	<u>(35.609)</u>	<u>(368.591)</u>

Türkiye’de, kurumlar vergisi oranı 31.12.2010 tarihi itibarıyla % 20’dir. (31.12.2009: % 20). Bu oran, kurumların ticari kazancına vergi yasaları gereince indirimi kabul edilmeyen giderlerin ilave edilmesi, vergi yasalarında yer alan istisna (iştirak kazançları istisnası gibi) ve indirimlerin indirilmesi sonucu bulunacak vergi matrahına uygulanır. Kar dağıtılmadığı takdirde başka bir vergi ödenmemektedir.

Türkiye’deki bir iştirak yeri ya da daimi temsilcisi aracılığıyla gelir elde eden kurumlar ile Türkiye’de yerleşik kurumlara ödenen kar paylarından (temettü) stopaj yapılmaz. Bunların dışında yapılan temettü ödemeleri %15 oranında stopaja tabidir. Karın sermayeye ilavesi, kar dağıtımını sayılmaz ve stopaj uygulanmaz.

Şirketler üçer aylık mali karları üzerinden %20 oranında geçici vergi hesaplar ve o dönemi izleyen ikinci ayın 14’üncü gününe kadar beyan edip 17’inci günü akşamına kadar öderler. Yıl içinde ödenen geçici vergi o yıla ait olup izleyen yıl verilecek kurumlar vergisi beyannamesi üzerinden hesaplanacak kurumlar vergisinden mahsup edilir. Geçici vergi, devlete karlı olan herhangi bir başka mali borçlara da mahsup edilebilir.

Türk vergi mevzuatına göre beyanname üzerinde gösterilen mali zararlar 5 yıllık amortisman kaydıyla dönem kurum kazancından indirilebilirler. Ancak, mali zararlar, geçmiş yıl karlarından mahsup edilemez.

Türkiye’de ödenecek vergiler konusunda vergi otoritesi ile mutabakat sağlamak gibi bir uygulama bulunmamaktadır. Kurumlar vergisi beyannameleri hesap döneminin kapandıktan bir ayı takip eden dördüncü ayın 25’inci günü akşamına kadar belirlenen vergi dairesine verilir. Bununla beraber, vergi incelemesine yetkili makamlar beş yıl zarfında muhasebe kayıtlarını inceleyebilir ve hatalı işlem tespit edilirse ödenecek vergi miktarları değişebilir.

31 Aralık 2010 ve 2009 dönemleri itibarıyla, vergi öncesi kar üzerine yasal vergi uygulanarak bulunan vergi gideri ile ilgili konsolide gelir tablosundaki toplam vergi kar ılı arasındaki mutabakat aşağıdaki gibidir :

	<u>31.12.2010</u>	<u>31.12.2009</u>
Vergi Öncesi Kar / (Zarar)	(2.354.551)	2.398.461
Vergilendirilebilir Kar / (Zarar)	<u>(2.354.551)</u>	<u>2.398.461</u>
Geçerli Olan Kurumlar Vergisi Oranı	0,20	0,20
Hesaplanan Vergi	470.910	(479.692)
Kanunen Kabul Edilmeyen Giderler	(8.414)	(9.032)
Vergiden Muaf Gelirlerin Vergi Etkisi	469.049	131.793
Diğer	(967.154)	(11.660)
Vergi Geliri	<u>(35.609)</u>	<u>(368.591)</u>

GERSAN ELEKTRİK TİCARET VE SANAYİ ANONİM HİSSELER VE BAĞLI ORTAKLIKLARI
31 ARALIK 2010 TARİHİNDE SONA EREN HESAP DÖNEMİNE AİT KONSOLİDE FİNANSAL
TABLOLARA İLAKİ NOTLAR

(Aksi belirtilmedikçe tutarlar Türk Lirası ("TL") olarak ifade edilmiştir)

35. VERGİ VARLIĞI VE YÜKÜMLÜLÜKLERİ (devamı)

Ertelenen Vergi Varlığı ve Yükümlülükleri

Ertelenen vergi varlığı ve yükümlülükleri, bilanço kalemlerinin Seri: XI No: 29 sayılı Tebliği'ne göre yeniden düzenlenmesi sonucunda oluşan defterler ile yasal kayıtlar arasındaki geçici farkların etkilerini dikkate alınarak hesaplanmaktadır. Söz konusu geçici farklar genellikle gelir ve giderlerin, defterlik raporlama dönemlerinde muhasebeleştirilmesinden kaynaklanmaktadır. Gerçekleşecek geçici farklar üzerinden yükümlülük metoduna göre hesaplanan ertelenen vergi alacağı ve yükümlülüğü için uygulanacak oran %20'dir. (2009: %20)

	Geçici Farklar		Ertelenen Vergi Varlıkları / (Yükümlülükleri)	
	31.12.2010	31.12.2009	31.12.2010	31.12.2009
<u>Ertelenen Vergi Varlıkları</u>				
Kıdem Tazminatı Karşılığı	333.182	239.861	66.636	47.972
Üstüphaneli Alacak Karşılıkların Düzeltmesi (*)	834.613	567.567	166.923	113.513
Maddi ve Maddi Olmayan Duran Varlıkların Kayıtlı Defterleri ile Vergi Matrahları Arasındaki Fark	-	351.401	-	70.280
Tahakkuk Etmemiş Faiz Gideri	19.089	21.285	3.818	4.257
Önceki Dönem Tahakkuk Etmemiş Faiz Geliri				
ptali	8.678	7.223	1.736	1.445
Kur Farkı Gideri	40.875	-	8.175	-
Kullanılmamış Mali Zararlar	296.093	102.022	59.219	20.404
Defter Geçici Farklar	4.512	6.998	902	1.400
Toplam	1.537.042	1.296.357	307.409	259.271
<u>Ertelenen Vergi Yükümlülükleri</u>				
Arsa ve Binanın Değerlemesi	(14.803.569)	(2.340.000)	(2.960.714)	(468.000)
Maddi ve Maddi Olmayan Duran Varlıkların Kayıtlı Defterleri ile Vergi Matrahları Arasındaki Fark	(455.360)	(16.268)	(91.072)	(3.254)
Tahakkuk Etmemiş Faiz Geliri	(17.770)	(8.678)	(3.554)	(1.736)
Önceki Dönem Tahakkuk Etmemiş Faiz Gideri				
ptali	(21.285)	(51.000)	(4.257)	(10.200)
Defter Geçici Farklar	(274)	-	(54)	-
Toplam	(15.298.258)	(2.415.946)	(3.059.651)	(483.190)
Ertelenen Vergi Varlığı / (Yükümlülüğü), net	(13.761.216)	(1.119.589)	(2.752.242)	(223.919)
Döneme Ait Ertelenen Vergi Geliri / (Gideri)			(2.528.323)	
Bina ve Arsanın Değer Artışı Fonundan Mahsup Edilen Tutar			2.492.714	
Döneme Ait Ertelenen Vergi Geliri / (Gideri)			(35.609)	

Ertelenen vergi hareket tablosu aşağıda belirtilmiştir:

	2010	2009
Dönem Başı	(223.919)	(271.586)
Cari Dönem Gelir Tablosuna Borç / (Alacak) Kaydı	(35.609)	47.667
Değer Artışı Fonuna Alacak Kaydedilen	(2.492.714)	-
Dönem Sonu	(2.752.242)	(223.919)

(*) İrket'in 31.12.2010 tarihi itibarıyla 4.714.807 TL olan üstüphaneli alacak karşılığının 3.880.194 TL'si yasal kayıtlarda gider kabul edilebilir nitelikte olduğu için, ertelenen vergiye bu iki tutar arasındaki fark, yani yasal kayıtlarda karşılıklı ayrılmayan tutar olan 834.613 TL konu edilmiştir.

GERSAN ELEKTRİK TİCARET VE SANAYİ ANONİM HİSSELER VE BAĞLI ORTAKLIKLARI
31 ARALIK 2010 TARİHİNDE SONA EREN HESAP DÖNEMİNE AİT KONSOLİDE FİNANSAL
TABLOLARA EK EKLENEN NOTLAR

(Aksi belirtilmedikçe tutarlar Türk Lirası ("TL") olarak ifade edilmiştir)

36. HİSSE BAĞLI KAZANÇ

	<u>01.01-31.12.2010</u>	<u>01.01-31.12.2009</u>
Ana Ortaklık Net Dönem Karı / (Zararı)	(2.445.524)	2.128.591
Tedavüldeki Hisse Adedi	13.482.000	13.482.000
Hisse Bağına Düşen Kar / (Zarar)	(0,181)	0,158
Sürdürülen Faaliyetlerden Hisse Bağına Düşen Kar / (Zarar)	(0,181)	0,158

37. EKLENEN TARAF AÇIKLAMALARI

Ticari Alacaklar ve Borçlar

Bulunmamaktadır (2009: Bulunmamaktadır).

01.01.- 31.12.2010 ve 01.01.-31.12.2009 dönemlerinde ilgili taraflarla yapılan işlemler aşağıdaki gibidir.

Mal Alımları

Bulunmamaktadır (2009: Bulunmamaktadır).

Mal Satışları

Bulunmamaktadır (2009: Bulunmamaktadır).

<u>İlgili Taraflardan Maddi Duran Varlık Alımları</u>	<u>01.01-31.12.2010</u>	<u>01.01-31.12.2009</u>
Carer Motorlu Araçlar Sanayi A.Ş.	-	133.771
Toplam	-	133.771
<u>İlgili Taraflardan Hizmet Alımları</u>	<u>01.01-31.12.2010</u>	<u>01.01-31.12.2009</u>
Carer Motorlu Araçlar Sanayi A.Ş.	-	35.690
Toplam	-	35.690
<u>Kilit Yönetici Personele Sağlanan Faydalar</u>	<u>01.01-31.12.2010</u>	<u>01.01-31.12.2009</u>
Çalışanlara sağlanan kısa vadeli faydalar	632.237	523.257
Çıkarılma nedeniyle sağlanan faydalar	-	-
Diğer uzun vadeli faydalar	-	-
Toplam	632.237	523.257

İlgili taraflarla ilgili olarak verilen teminat bulunmamaktadır. (31.12.2009: Bulunmamaktadır).

GERSAN ELEKTRİK TİCARET VE SANAYİ ANONİM ŞİRKETİ VE BAĞLI ORTAKLIKLARI
31 ARALIK 2010 TARİHİNDE SONA EREN HESAP DÖNEMİNE AİT KONSOLİDE FİNANSAL
TABLOLARA EKLENEN NOTLAR

(Aksi belirtilmedikçe tutarlar Türk Lirası (“TL”) olarak ifade edilmiştir)

38. FİNANSAL ARAÇLARDAN KAYNAKLANAN RİSKLERİN NİTELİK VE DÜZEYİ

Sermaye Risk Yönetimi

Sermayeyi yönetirken Grup’un hedefleri, ortaklarına getiri ve sermaye maliyetini azaltmak amacıyla en uygun sermaye yapısını sürdürmek için şirket’in faaliyetlerinin devamını sağlayabilmektir.

Sermaye yapısını korumak veya yeniden düzenlemek için Grup ortaklara ödenen temettü tutarını değiştirebilir, sermayeyi ortaklara iade edebilir, yeni hisseler çıkarabilir ve borçlanmayı azaltmak için varlıklarını satabilir.

Grup, bir önceki dönemde olduğu gibi, sermaye yeterliliğini borç / özsermaye oranını kullanarak izlemektedir. Bu oran net borcun toplam özsermayeye bölünmesiyle bulunur. Net borç, nakit ve nakit benzeri değerlerin toplam borç tutarından (bilançoda gösterilen kredileri, ticari ve diğer borçları içerir) düşülmesiyle hesaplanır.

Grup’un cari dönem sermaye risk yönetimi stratejisi, önceki dönemlere göre farklılık arz etmemektedir.

Kredi Riski

Finansal araçları elinde bulundurmamak, anlaşmanın gereklerini yerine getirememeye riskini de taşımaktadır. Grup yönetimi bu riskleri, bir önceki dönemde olduğu gibi, her anlaşmada bulunan karşı taraf için ortalama riski kısıtlayarak korulamaktadır. Grup’un tahsilat riski, esas olarak ticari alacaklarından doğabilmektedir. Grup, müteahhütlerinden doğabilecek bu riski için belirlenen kredi sürelerini sınırlayarak yönetmektedir. Kredi limitlerinin kullanımı Grup tarafından sürekli olarak izlenmekte ve müteahhütün finansal pozisyonu ve diğer faktörler göz önüne alınarak müteahhütün kredi kalitesi sürekli değerlendirilmektedir. Grup’un türev finansal araçları bulunmamaktadır (31.12.2009: Bulunmamaktadır). 31.12.2010 ve 31.12.2009 tarihleri itibarıyla finansal araç türleri itibarıyla maruz kalınan kredi riski aşağıdaki gibidir:

GERSAN ELEKTRİK TİCARET VE SANAYİ ANONİM HİSSELER VE BAĞLI ORTAKLIKLARI**31 ARALIK 2010 TARİHİNDE SONA EREN HESAP DÖNEMİNE AİT KONSOLİDE FİNANSAL TABLOLARA İLİŞKİN NOTLAR**

(Aksi belirtilmedikçe tutarlar Türk Lirası ("TL") olarak ifade edilmiştir)

38. FİNANSAL ARAÇLARDAN KAYNAKLANAN RİSKLERİN NİTELİK VE DÜZEYİ (devamı)**Finansal Risk Faktörleri (devamı)****Kredi Riski (devamı)****Finansal araç türleri itibarıyla maruz kalınan kredi riskleri:**

Cari Dönem	Alacaklar				Nakit ve Nakit Benzerleri		Toplam
	Ticari Alacaklar		Diğer Alacaklar		Bankalardaki Mevduat ve Likit Fonlar	Vadesi 3 Aydan Kısa Olan Çek ve Senetler	
	İlişkili	Diğer	İlişkili	Diğer			
Taraf	Taraf	Taraf	Taraf				
Raporlama tarihi itibarıyla maruz kalınan azami kredi riski (A+B+C+D+E) (1)	-	7.635.306	-	402.911	10.658.244	1.106.310	19.802.771
- Azami riskin teminat, vs ile güvence altına alınmış kısmı	-	-	-	-	-	-	-
A. Vadesi geçmiş ya da de er dü üklü üne u ramamı finansal varlıkların net defter de eri (2)	-	7.635.306	-	402.911	10.658.244	1.106.310	19.802.771
B. Ko ulları yeniden görü ülmü bulunan, aksi takdirde vadesi geçmi veya de er dü üklü üne u ramı sayılacak finansal varlıkların defter de eri	-	-	-	-	-	-	-
C. Vadesi geçmi ancak de er dü üklü üne u ramamı varlıkların net defter de eri	-	-	-	-	-	-	-
- Teminat, vs ile güvence altına alınmış kısmı	-	-	-	-	-	-	-
D. De er dü üklü üne u rayan varlıkların net defter de erleri	-	-	-	-	-	-	-
- Vadesi geçmi (brüt defter de eri)	-	4.714.807	-	-	-	-	4.714.807
- De er dü üklü ü (-)	-	(4.714.807)	-	-	-	-	(4.714.807)
E. Bilanço dışı kredi riski içeren unsurlar	-	-	-	-	-	-	-

GERSAN ELEKTRİK TİCARET VE SANAYİ ANONİM HİSSELER VE BAĞLI ORTAKLIKLARI**31 ARALIK 2010 TARİHİNDE SONA EREN HESAP DÖNEMİNE AİT KONSOLİDE FİNANSAL TABLOLARA İLİŞKİN DİPNOTLAR**

(Aksi belirtilmedikçe tutarlar Türk Lirası ("TL") olarak ifade edilmiştir)

38. FİNANSAL ARAÇLARDAN KAYNAKLANAN RİSKLERİN NİTELİK VE DÜZEYİ (devamı)**Finansal Risk Faktörleri (devamı)****Kredi Riski (devamı)****Finansal araç türleri itibarıyla maruz kalınan kredi riskleri:**

Önceki Dönem	Alacaklar				Nakit ve Nakit Benzerleri		Toplam
	Ticari Alacaklar		Diğer Alacaklar		Bankalardaki Mevduat ve Likit Fonlar	Vadesi 3 Aydan Kısa Olan Çek ve Senetler	
	İlişkili Taraflar	Diğer Taraflar	İlişkili Taraflar	Diğer Taraflar			
Raporlama tarihi itibarıyla maruz kalınan azami kredi riski (A+B+C+D+E) (1)	-	7.208.310	-	190.158	4.011.518	814.790	12.224.776
- Azami riskin teminat, vs ile güvence altına alınmış kısmı	-	-	-	-	-	-	-
A. Vadesi geçmiş veya da devredilmiş üne ulaşmamış finansal varlıkların net defter değeri (2)	-	7.208.310	-	190.158	4.011.518	814.790	12.224.776
B. Köulları yeniden görülmüş bulunan, aksi takdirde vadesi geçmiş veya devredilmiş üne ulaşmamış sayılacak finansal varlıkların net defter değeri	-	-	-	-	-	-	-
C. Vadesi geçmiş ancak devredilmiş üne ulaşmamış varlıkların net defter değeri	-	-	-	-	-	-	-
- Teminat, vs ile güvence altına alınmış kısmı	-	-	-	-	-	-	-
D. Devredilmiş üne ulaşmamış varlıkların net defter değerleri	-	-	-	-	-	-	-
- Vadesi geçmiş (brüt defter değeri)	-	4.549.247	-	-	-	-	4.549.247
- Devredilmiş ü (-)	-	(4.549.247)	-	-	-	-	(4.549.247)
E. Bilanço dışı kredi riski içeren unsurlar	-	-	-	-	-	-	-

(1) Tutarın belirlenmesinde, alınan teminatlar gibi, kredi güvenilirliğinde artış sağlayan unsurlar dikkate alınmamıştır.

(2) Ticari alacakların tamamı müteahhütlerden oluşan senetli ve senetsiz alacaklardan oluşmaktadır. Şirket yönetimi geçmiş deneyimini göz önünde bulundurarak ilgili tutarların tahsilatında herhangi bir sorun ile karşılaşmayacağını öngörmektedir.

GERSAN ELEKTRİK TİCARET VE SANAYİ ANONİM HİSSELER VE BAĞLI ORTAKLIKLARI
31 ARALIK 2010 TARİHİNDE SONA EREN HESAP DÖNEMİNE AİT KONSOLİDE FİNANSAL
TABLOLARA İLAKİ NOTLAR

(Aksi belirtilmedikçe tutarlar Türk Lirası ("TL") olarak ifade edilmiştir)

38. FİNANSAL ARAÇLARDAN KAYNAKLANAN RİSKLERİNİN TALEF VE DÜZEYİ (devamı)
Finansal Risk Faktörleri (devamı)

Kredi Riski (devamı)

Vadesi Geçmiş ve Değer Düşüklü Üneri Varlıklar:

Cari Dönem	Alacaklar	
	Ticari Alacaklar	Diğer Alacaklar
Vadesi üzerinden 1-30 gün geçmiş	-	-
Vadesi üzerinden 1-3 ay geçmiş	-	-
Vadesi üzerinden 3-12 ay geçmiş	267.046	-
Vadesi üzerinden 1-5 yıl geçmiş	4.447.761	-
Vadesini 5 yıldan fazla geçmiş geçmiş	-	-
Teminat, vs ile güvence altına alınmış kısmı	-	-
Önceki Dönem	Alacaklar	
	Ticari Alacaklar	Diğer Alacaklar
Vadesi üzerinden 1-30 gün geçmiş	-	-
Vadesi üzerinden 1-3 ay geçmiş	2.877.815	-
Vadesi üzerinden 3-12 ay geçmiş	1.671.432	-
Vadesi üzerinden 1-5 yıl geçmiş	-	-
Vadesini 5 yıldan fazla geçmiş	-	-
Teminat, vs ile güvence altına alınmış kısmı	-	-

Likidite Riski

Likidite riski, bir işletmenin borçlarından kaynaklanan yükümlülükleri, nakit veya başka bir finansal araç vermek suretiyle yerine getirmekte zorlanması riskidir. Grup yönetimi, bir önceki dönemde olduğu gibi, yeterli miktarda nakit ve menkul kıymet bulundurarak ve yeterli kredi imkanları yoluyla, likidite riskini asgari seviyede tutmaktadır. Grup likidite yönetimini beklenen vadelere göre de il, sözleşme uyarınca belirlenen vadelere uygun olarak gerçekleştirmektedir. Grup'un türev finansal yükümlülükleri bulunmamaktadır.

Likidite riskine ilişkin tablo aşağıda yer almaktadır:

GERSAN ELEKTRİK TİCARET VE SANAYİ ANONİM HİSSELER VE BAĞLI ORTAKLIKLARI
31 ARALIK 2010 TARİHİNDE SONA EREN HESAP DÖNEMİNE AİT KONSOLİDE FİNANSAL
TABLOLARA İLİŞKİN NOTLAR

(Aksi belirtilmedikçe tutarlar Türk Lirası ("TL") olarak ifade edilmiştir)

38. FİNANSAL ARAÇLARDAN KAYNAKLANAN RİSKLERİNİN DETAYLI VE DÜZEY (devamı)

Finansal Risk Faktörleri (devamı)

Likidite Riski (devamı)

Cari Dönem

Sözleşme uyarınca vadeler	Defter Değeri	Sözleşme uyarınca nakit çıkışları toplamı (=I+II+III+IV)	3 aydan kısa (I)	3-12 ay arası (II)	1-5 yıl arası (III)	5 yıldan uzun (IV)
Türev Olmayan Finansal Yükümlülükler	34.187.094	34.187.094	16.743.672	3.235.097	13.044.063	1.164.262
Banka kredileri	21.231.278	21.231.278	3.789.268	3.234.388	13.043.360	1.164.262
Finansal kiralama yükümlülükleri	2.047	2.047	635	709	703	-
Ticari borçlar	12.140.747	12.140.747	12.140.747	-	-	-
Diğer borçlar	813.022	813.022	813.022	-	-	-

Önceki Dönem

Sözleşme uyarınca vadeler	Defter Değeri	Sözleşme uyarınca nakit çıkışları toplamı (=I+II+III+IV)	3 aydan kısa (I)	3-12 ay arası (II)	1-5 yıl arası (III)	5 yıldan uzun (IV)
Türev Olmayan Finansal Yükümlülükler	7.652.108	7.652.108	7.228.166	422.511	1.431	-
Banka kredileri	3.708.627	3.708.627	3.708.627	-	-	-
Finansal kiralama yükümlülükleri	51.909	51.909	31.346	19.132	1.431	-
Ticari borçlar	3.253.349	3.253.349	2.849.970	403.379	-	-
Diğer borçlar	638.223	638.223	638.223	-	-	-

Piyasa Riski

Piyasa riski, piyasa fiyatlarında meydana gelen değişimler nedeniyle bir finansal aracın gerçeğe uygun değerinde veya gelecekteki nakit akımlarında bir düşüşü olumsuz etkileyecek dalgalanma olması riskidir. Bunlar, yabancı para riski, faiz oranı riski ve finansal araçlar veya emtianın fiyat değişimi riskidir.

Şirket, yurtdışı satışlarının önemli bir tutarı temsil etmesi ve alacakların döviz cinsinden olması sebebiyle kur riskine maruz kalmamaktadır.

GERSAN ELEKTRİK TİCARET VE SANAYİ ANONİM HİSSELER VE BAĞLI ORTAKLIKLARI**31 ARALIK 2010 TARİHİNDE SONA EREN HESAP DÖNEMİNE AİT KONSOLİDE FİNANSAL TABLOLARA İLİŞKİN NOTLAR**

(Aksi belirtilmedikçe tutarlar Türk Lirası ("TL") olarak ifade edilmiştir)

38. FİNANSAL ARAÇLARDAN KAYNAKLANAN RİSKLERİN NİTELİK VE DÜZEYİ (devamı)**Finansal Risk Faktörleri (devamı)****Piyasa Riski (devamı)****Yabancı Para Riski**

	DÖVİZ POZİSYONU TABLOSU							
	Cari Dönem				Önceki Dönem			
	TL	USD	EUR	GBP	TL	USD	EUR	GBP
	Karılıklı				Karılıklı			
1. Ticari Alacaklar	4.996.019	2.868.791	273.714	-	5.947.847	3.522.964	297.791	-
2a. Parasal Finansal Varlıklar	1.250.648	723.023	64.307	454	3.847.152	1.612.978	655.956	599
2b. Parasal Olmayan Finansal Varlıklar	164.748	-	80.400	-	70.899	47.087	-	-
3. Diğer	369.034	218.419	15.304	-	4.818	3.200	-	-
4. Dönen Varlıklar (1+2+3)	6.780.449	3.810.233	433.725	454	9.870.716	5.186.229	953.747	599
5. Parasal Olmayan Finansal Varlıklar	177.253	-	86.503	-	-	-	-	-
6. Diğer	-	-	-	-	-	-	-	-
7. Duran Varlıklar (5+6)	177.253	-	86.503	-	-	-	-	-
8. Toplam Varlıklar (4+7)	6.957.702	3.810.233	520.228	454	9.870.716	5.186.229	953.747	599
9. Ticari Borçlar	4.929.562	3.088.882	75.228	-	-	-	-	-
10. Finansal Yükümlülükler	6.873.656	3.671.162	584.666	-	3.161.970	2.100.000	-	-
11. Parasal Olmayan Diğer Yükümlülükler	86.124	55.707	-	-	498.781	331.262	-	-
12. Kısa Vadeli Yükümlükler	11.889.342	6.815.751	659.894	-	3.660.751	2.431.262	-	-
13. Finansal Yükümlülükler	14.207.622	1.659.126	5.681.818	-	-	-	-	-
14. Uzun Vadeli Yükümlülükler	14.207.622	1.659.126	5.681.818	-	-	-	-	-
15. Toplam Yükümlülükler (12+14)	26.096.964	8.474.877	6.341.712	-	3.660.751	2.431.262	-	-
16. Net Yabancı Para Varlık / (Yükümlülük) Pozisyonu (8-15)	(19.139.262)	(4.664.644)	(5.821.484)	454	6.209.965	2.754.967	953.747	599
17. Parasal Kalemler Net Yabancı Para Varlık / (Yükümlülük) Pozisyonu	(19.395.139)	(4.608.937)	(5.988.387)	454	6.637.847	3.039.142	953.747	599
18. İhracat	25.474.518	10.844.690	2.415.031	-	28.596.834	13.053.708	3.428.498	-
19. İthalat	8.064.493	5.066.097	105.156	-	3.028.213	1.877.696	113.140	-

GERSAN ELEKTRİK TİCARET VE SANAYİ ANONİM HİSSELER VE BAĞLI ORTAKLIKLARI
31 ARALIK 2010 TARİHİNDE SONA EREN HESAP DÖNEMİNE AİT KONSOLİDE FİNANSAL
TABLOLARA İLAKİ NOTLAR

(Aksi belirtilmedikçe tutarlar Türk Lirası (“TL”) olarak ifade edilmiştir)

38. FİNANSAL ARAÇLARDAN KAYNAKLANAN RİSKLERİNİN TALEF VE DÜZEY (devamı)

Finansal Risk Faktörleri (devamı)

Piyasa Riski (devamı)

Yabancı Para Riski (devamı)

Döviz Kuru Duyarlılık Analizi Tablosu				
Cari Dönem				
	Kar/Zarar		Özkaynaklar	
	Yabancı paranın değer kazanması	Yabancı paranın değer kaybetmesi	Yabancı paranın değer kazanması	Yabancı paranın değer kaybetmesi
ABD Doları'nın TL karısında % 10 de i mesi halinde:				
1- ABD Doları net varlık/yükümlülüğü	(721.154)	721.154	-	-
2- ABD Doları riskinden korunan kısım (-)	-	-	-	-
3- ABD Doları Net Etki (1+2)	(721.154)	721.154	-	-
Euro'nun TL karısında % 10 de i mesi halinde:				
4- EUR net varlık/yükümlülüğü	(1.192.880)	1.192.880	-	-
5- EUR riskinden korunan kısım (-)	-	-	-	-
6- EUR Net Etki (4+5)	(1.192.880)	1.192.880	-	-
GBP'nin TL karısında % 10 de i mesi halinde:				
7- GBP net varlık/yükümlülüğü	108	(108)	-	-
8- GBP riskinden korunan kısım (-)	-	-	-	-
9- GBP Net Etki (7+8)	108	(108)	-	-
TOPLAM (3+6+9)	(1.913.926)	1.913.926	-	-

Önceki Dönem				
	Kar/Zarar		Özkaynaklar	
	Yabancı paranın değer kazanması	Yabancı paranın değer kaybetmesi	Yabancı paranın değer kazanması	Yabancı paranın değer kaybetmesi
ABD Doları'nın TL karısında % 10 de i mesi halinde:				
1- ABD Doları net varlık/yükümlülüğü	414.815	(414.815)	-	-
2- ABD Doları riskinden korunan kısım (-)	-	-	-	-
3- ABD Doları Net Etki (1+2)	414.815	(414.815)	-	-
EUR'nun TL karısında % 10 de i mesi halinde:				
4- EUR net varlık/yükümlülüğü	206.038	(206.038)	-	-
5- EUR riskinden korunan kısım (-)	-	-	-	-
6- EUR Net Etki (4+5)	206.038	(206.038)	-	-
GBP'nin TL karısında % 10 de i mesi halinde:				
7- GBP net varlık/yükümlülüğü	143	(143)	-	-
8- GBP riskinden korunan kısım (-)	-	-	-	-
9- GBP Net Etki (7+8)	143	(143)	-	-
TOPLAM (3+6+9)	620.996	(620.996)	-	-

Grup, faaliyetlerinden kaynaklanan döviz yükümlülüğünü türev finansal araçlar kullanmak suretiyle hedge etmemektedir.

GERSAN ELEKTRİK TİCARET VE SANAYİ ANONİM HİSSELER VE BAĞLI ORTAKLIKLARI
31 ARALIK 2010 TARİHİNDE SONA EREN HESAP DÖNEMİNE AİT KONSOLİDE FİNANSAL
TABLOLARA İLAKİ NOTLAR

(Aksi belirtilmedikçe tutarlar Türk Lirası ("TL") olarak ifade edilmiştir)

38 FİNANSAL ARAÇLARDAN KAYNAKLANAN RİSKLERİN NİTELİK VE DÜZEYİ (devamı)
Finansal Risk Faktörleri (devamı)

Piyasa Riski (devamı)

Faiz oranı riski

Piyasa faiz oranlarındaki değişimlerin finansal araçların gerçeğe uygun değerinde veya gelecekteki nakit akımlarında dalgalanmalara yol açması, Grup'un faiz oranı riskiyle karşılaşma gerekliliğini doğurur.

31 Aralık 2010 ve 31 Aralık 2009 tarihleri itibarıyla Grup'un faiz pozisyonu tablosu aşağıdaki gibi belirtilmiştir:

Faiz Pozisyonu Tablosu			Cari Dönem	Önceki Dönem
Sabit faizli finansal araçlar				
Finansal varlıklar	Gerçeğe uygun değer farkı kar/zarara yansıtılan varlıklar		-	-
	Nakit ve Nakit Benzerleri		7.627.778	-
Finansal yükümlülükler			21.233.325	3.760.536
Değişken faizli finansal araçlar				
Finansal varlıklar			-	-
Finansal yükümlülükler			-	-

Grup, faaliyetlerinden kaynaklanan döviz yükümlülüğünü türev finansal araçlar kullanmak suretiyle hedge etmemektedir.

Grup'un vadeli mevduatları ve değişken faizli kredisi bulunmadığından faiz oranı riskine maruz kalmamaktadır.

Fiyat Riski

Grup'un bilançosunda alım-satım amaçlı finansal varlık olarak sınıflandırılmış hisse senetleri bulunmadığından dolayı fiyat riski mevcut değildir. (31.12.2009: Bulunmamaktadır).

GERSAN ELEKTRİK TİCARET VE SANAYİ ANONİM HİSSELER VE BAĞLI ORTAKLIKLARI**31 ARALIK 2010 TARİHİNDE SONA EREN HESAP DÖNEMİNE AİT KONSOLİDE FİNANSAL TABLOLARA İLİŞKİN DİPNOTLAR**

(Aksi belirtilmedikçe tutarlar Türk Lirası ("TL") olarak ifade edilmiştir)

39. FİNANSAL ARAÇLAR (GERÇEĞE UYGUN DEĞER AÇIKLAMALARI VE FİNANSAL RİSKTEN KORUNMA MUHASEBESİ ÇERÇEVESİNDEKİ AÇIKLAMALAR)

	tfa edilmi değerlerden gösterilen diğer finansal varlıklar	Krediler ve alacaklar	Satılmaya hazır finansal varlıklar	Gerçeğe uygun değer farkları kar / (zarar)'a yansıtılan finansal	tfa edilmi değerlerden gösterilen diğer finansal yükümlülükler	Kayıtlı diğer	Gerçeğe uygun değer	Dipnot	
31 Aralık 2010									
Finansal varlıklar									
Nakit ve nakit benzerleri	11.781.394	-	-	-	-	11.781.394	11.781.394	6	
Ticari alacaklar	-	7.635.306	-	-	-	7.635.306	7.635.306	10	
Finansal yükümlülükler									
Finansal borçlar	-	-	-	-	21.233.325	21.233.325	21.233.325	8	
Ticari borçlar	-	-	-	-	12.140.747	12.140.747	12.140.747	10	
31 Aralık 2009									
Finansal varlıklar									
Nakit ve nakit benzerleri	4.835.093	-	-	-	-	4.835.093	4.835.093	6	
Ticari alacaklar	-	7.208.310	-	-	-	7.208.310	7.208.310	10	
Finansal yatırımlar	-	632.394	-	-	-	632.394	632.394	7	
Finansal yükümlülükler									
Finansal borçlar	-	-	-	-	3.760.536	3.760.536	3.760.536	8	
Ticari borçlar	-	-	-	-	3.253.349	3.253.349	3.253.349	10	
Diğer finansal yükümlülükler	-	-	-	-	416.258	416.258	416.258	35	

GERSAN ELEKTRİK TİCARET VE SANAYİ ANONİM ŞİRKETİ VE BAĞLI ORTAKLIKLARI

31 ARALIK 2010 TARİHİNDE SONA EREN HESAP DÖNEMİNE AİT KONSOLİDE FİNANSAL TABLOLARA İLİŞKİN NOTLAR

(Aksi belirtilmedikçe tutarlar Türk Lirası ("TL") olarak ifade edilmiştir)

40. BELİRTİLEN TARİH DEN SONRAKİ OLAYLAR

31.12.2010

Şirket çıkarılmış sermayesini, kayıtlı sermaye tavanı içerisinde kalmak üzere 13.482.000 TL'sından 24.000.000 TL'ine arttırmıştır. Arttırılan 10.518.000 TL nakit olarak kar edilmiştir.

31.12.2009

- Grup, Zonguldak Çaycuma'daki komple yeni yatırım için Teşvik Mevzuatı kapsamında, toplam yatırım bedeli olarak 21.792.842 TL tutarındaki teşvik belgesi Hazine Müsteşarlığı Teşvik ve Uygulama Genel Müdürlüğü tarafından onaylanmıştır. Bu kapsamda gelecek 3 yıl içinde yukarıda belirtilen tutara kadar yapılacak yatırımlar, gümrük vergisi muafiyeti, KDV istisnası, 5 yıl sigorta primi i veren hissesi desteği, %80 kurumlar vergisi indirimi (%40 yatırım katkı oranı) desteklerinden yararlanacaktır.

- Grup, Türkiye Kalkınma Bankası A.Ş.'den kredi kullanılmasını temin amacıyla öngörülen sermaye artışı hakkında Şirket Yönetim Kurulu 17.02.2010 tarihinde, 02.02.2010 tarih ve 05677 sayılı Yatırım Teşvik Belgesi kapsamında Çaycuma – Zonguldak Bölgesinde yapılacak yatırımın finansmanı için Türkiye Kalkınma Bankası A.Ş.'nin 17.02.2010 tarih ve B.02.2.KLN.0.12/263 sayılı yazısı gereği kredi kullanılmasını temin amacıyla öngörülen sermaye artışı sebebi ile sermayesini 19.11.2012 tarihine kadar 23.882.000 TL'ye çıkarılmasına karar vermiştir.

- Grup Yönetim Kurulu 10.02.2010 tarihinde, Körfez ülkelerinde markasını geliştirmek ve satışları arttırmak amacıyla, The State of Qatar devletinde iribat bürosu ve showroom açılmasına karar vermiştir.

41. FİNANSAL TABLOLARI ÖNEMLİ ÖLÇÜDE ETKİLEYEN YA DA FİNANSAL TABLOLARIN AÇIK, YORUMLANABİLİR VE ANLAŞILABİLİR OLMASI AÇISINDAN AÇIKLANMASI GEREKEN DİĞER HUSUSLAR

Bulunmamaktadır.



MERKEZ - FABRİKA - TUZLA/İSTANBUL

MERKEZ - FABRİKA : Tuzla Mermerciler Organize Sanayi Bölgesi

Gazi Bulvarı No:37-39-41 P.K. 34953 TUZLA-İSTANBUL

Tel : +90 216 593 00 50 (10 Hat) Fax: +90 216 593 00 60

FABRİKA : Çaycuma Organize Sanayi Bölgesi 1 Nolu O.S.B. Meydanı

1.Cadde 6. ve 7. Sokak ÇAYCUMA - ZONGULDAK

RUSYA : Leningradskaya oblast Vsevologhskiy rayon Scheglovskaya volost

Massiv - 'Korniyevskiye Grivki' cotege 106

Tel: +7 911 48 48

DUBAİ OFİS: Box No: 9677 P6-93 SAIF ZONE SHARJAH, U.A.E.

Tel: +971 6 5574060 Fax: +971 5574020

KAZAKİSTAN OFİS: Atambaeva Str. No:10B Atyrau City - REPUBLIC OF KAZAKHISTAN

Tel: 007 71 22 97 10 27 Fax: 007 71 22 45 72 97

KATAR OFİS: IBN ABD Street Zone: 56 ALN KHALID AREA SALWA ROAD DOHA

THE STATE OF QATAR

Tel: +974 451 35 77 Fax: +974 451 37 32



ÇAYCUMA-ZONGULDAK FABRİKA

WWW.GERSAN.COM.TR