



2010



GERSAN ELEKTRİK TİC. ve SAN. A.Ş.

FAALİYET RAPORU  
1 Ocak - 31 Aralık 2009 ve 1 Ocak-31 Mart 2010 Dönemi

# 17

2008-3/2010  
Değerlendirmesi

# 14

Faaliyet Konusu  
&  
Ortaklık Yapısı

# 15

Geçmişten  
Günümüze

# 19

Finansal  
Bilgiler

## İçindekiler

|  | Sayfa |
|--|-------|
| Başkanın Mesajı  | 1     |
| Yönetim Kurulu Üyeleri ve Denetçiler   | 2     |
| İşletmenin Performansını Güçlendirmek için Uyguladığı Yatırım Politikası               | 4     |
| Kurumsal Yönetim İlkelerine Uyum Raporu  | 4     |
| Yapılan Araştırma & Geliştirme Faaliyetleri  | 4     |
| Dönem içinde Yapılan Sermaye Artışı, Esas Sözleşme                                     |       |
| Yapılan Değişiklikleri ve Kar Dağıtımları  | 5     |
| Gersan A.Ş. Yararlanılan Teşvikler   | 12    |
| Sektörel Gelişmeler ve Faaliyetler ile İlgili Bilgiler                                 | 13    |
| Finansal Tablolarda Yer Almayan Ancak Kullanıcılar için Faydalı Olacak Diğer Hususlar  | 13    |
| Risk Yönetimi & İç Kontrol Mekanizması   | 13    |
| Personel & İşçi Hareketleri, Toplu Sözleşme Uygulamaları & Çalışanlara Sağlanan Haklar | 13    |
| Faaliyet Konusu ve Ortaklık Yapısı   | 14    |
| Geçmişten Günümüze   | 15    |
| Yapılan Yatırımlar ve Önemli Edinimler   | 16    |
| 2010 Yılı Hedefleri  | 16    |
| 2008-3/2010 Yılı Değerlendirmesi   | 17    |
| Gersan A.Ş. Finansal Bilgiler  | 19    |
| Temel Finansal Rasyolar  | 20    |



Bugüne kadar dilmizden düşürmediğimiz küreselleşme kavramının olumlu yönlerini konuşurken, nihayet ABD merkezli başlayan Dünya krizinin bu küreselleşme karşısında ne kadar olumsuz etkilenildiğine tanık olduk. Bir şey daha net olarak fark edildi ki, küreselleşme ile ürün ve/veya hizmetlerinizi pazarlama şansınız artarken, aynı zamanda sadece kendi ülkenizdeki siyasal, ekonomik ve sosyal gelişmelerin de bu değişkenlere dahil edilmesi gerekiyor. Artık ülkeniz koşullarına değil tüm dünya koşullarına ayak uydurmanız zorunlu hale gelmiştir.

Yaşanan bu dünya krizinde tesadüf müdür, ya da bizlerin sürekli kriz ortamında büyümemizin verdiği alışkanlık ve temkinli olma iç güdüsü müdür, ya da 2001 krizi gibi bir krizden sonra alınan radikal kararların bir sonucu mudur bilinmez ama, işsizlik ve kısmen cari açık pozisyonumuzun dışında çok ciddi bir sıkıntı ile karşı karşıya kalmadığımız görülmektedir. Buna bir de özellikle Avrupa Birliği ülkelerinin kontrolsüz harcama ve aşırı şişirilmiş sosyal haklarının yarattığı yüksek maliyetler ilave edildiğinde, bu giderleri karşılayabilecek ülkeler ayakta kalabilmekte ve dünya pazarındaki yerini koruyabilmektedirler. Her krizin yeni fırsatlar doğurduğu bir gerçektir. Aynı şekilde uzun soluklu ve sık krizler yaşamı olan ülkelerin bu duruma daha çok adapte oldukları görülmüştür. Bu nedenledir ki bugün Çin (özellikle sebebiyle), Hindistan, Brezilya gibi ülkeler bu krizden belki de en az etkilenen ülkeler olmuşlardır. Ülkemizde de zaman geçtikçe (istihdamdaki daralma hariç) genel anlamda çok ciddi sıkıntılar oluşmamıştır.

Firmamız özellikle gerek ülkemizde gerekse de dünyada rüştünü ispat etmiş olan ürün kalitesinin avantajını da arkasına alarak, krizi fırsata çevirebileceği öngörüsü ile Zonguldak Çaycuma'da yatırım yapma kararı almıştır. Bu kritik dönemde yatırımını en kısa zamanda tamamlamayı hedeflemiştir. Böylece gerek Avrupa'nın gerekse de tüm dünyanın krizi geçeceği, geçme zorunda olacağı döneme çok daha güçlü ve hazır olarak pazardaki yerini almış olacaktır. Bu gerçekleştirilirken her zaman olduğu gibi ürün kalitemiz, ar-ge çalışmalarımız, yenilikçi yapımız ve müşteri memnuniyet ilkemizden asla taviz verilmemekte ve bu prensibe sadık kalınmaktadır.

Bizler Gersan A.Ş. Yönetimi ve Çalışanları olarak her zaman olduğu gibi bir önceki yıla göre daha fazla büyüme, karlılık oranımız artırma, pazarlama tekniklerinin geliştirilmesi ve yeni yatırımın hayata geçmesi ile dar boğazı aşma konusunda gayretlerimizi göstereceğiz. 29.ncu yılımızı geride bırakırken her zaman yanımızda olan siz hissedarlarımıza, müşterilerimize, yan sanayi tedarikçilerimize, bayilerimize, iş ortaklarımıza ve çalışanlarımıza içten teşekkür ediyorum.

Saygılarımla,

**Yüksel KARDEŞ**

**Yönetim Kurulu Başkanı**

## Gersan A.Ş. Yönetim Kurulu Üyeleri ve Denetçiler



### Yüksel Kardeş (Yönetim Kurulu Başkanı)

1953 yılında Adana 'da doğdu. Ankara Üniv. Fen Fakültesi Kimya Yüksek Mühendisliği bölümünü 1975 yılında bitirmiştir. İş hayatına Adana, Kozan, Feke, Saimbeyli ve Tufanbeyli Enerji nakil hattında şantiye şefi olarak başlamıştır. Adana, Mersin, Ovacık, Aydıncık ve Gezen 'de Enerji nakil hattında görev yapmıştır. 1979-1987 yılları arasında GALDEM A.Ş 'de firma hissedarı olarak Fabrika Müdürlüğü yapmıştır. 1987 yılından itibaren kurucu hissedar olarak Gersan Elektrik Tic. ve San. A.Ş 'de Genel Müdürlük görevini halen sürdürmektedir.



### Ulvi Adalmiş (Yönetim Kurulu Üyesi)

1957 Diyarbakır'da doğdu. Ankara İ.T.İ.A Gazetecilik ve Halkla İlişkiler Yüksek Okulu Radyo TV bölümünü 1980 yılında bitirdi. 1983 yılında Ye-Pa Elektrik Tic. San. A.Ş 'de muhasebe bölümünde iş hayatına başladı. 1997 yılında Gersan Elektrik Tic. San. ve Tic. A.Ş 'de Mali İşler Direktörü olarak başladığı görevini halen sürdürmektedir.



### İrfan Şahin (Yönetim Kurulu Üyesi)

1949 yılında Erzincan 'da doğmuştur. 1968 yılında Esaş Elektrik Transformatör Fabrikasında iş hayatına başladı. 1970-1972 yılları arasında Almanya 'da AEG Telefunken fabrikasında çalıştı. 1978-1997 yılları arasında kurucu ortağı olduğu Şahinler Metal LTD. ŞTİ 'nde çalıştı. 1997 yılından itibaren Gersan Elektrik Tic. Ve San. A.Ş 'de Busbar Üretim Direktörü görevini sürdürmektedir.



### Gülfem Kardeş Oktay (Yönetim Kurulu Üyesi)

1997 yılında İstanbul Üniv. İktisat bölümünden mezun oldu. Üniversite eğitimine devam ederken Eczacıbaşı, Garanti Bank. ve Gersan Elektrik Tic. ve San. A.Ş 'de dış ticaret bölümünde staj yapmıştır. 2002 yılından itibaren Gersan Elektrik Tic. Ve San. A.Ş. 'de İhracat Müdürlüğü görevini sürdürmektedir.

## Gersan A.Ş. Yönetim Kurulu Üyeleri ve Denetçiler



Kazım Baydilli (Yönetim Kurulu Üyesi)

1968 Kiğı doğumlu olan Kazım Baydilli, ilk ve orta eğitimini İstanbul'da tamamladı. Lise eğitimini Kartal Teknik Lisesi Elektrik Bölümünde tamamladıktan sonra, 1985 yılında girdiği üniversite sınavı sonrasında İstanbul Üniversitesi'ne kaydını yaptırdı. Aynı üniversite de Para ve Banka dalında yüksek lisansını tamamladıktan sonra İstanbul Üniversitesi Sosyal Bilimler Enstitüsünde İktisat ana bilim dalında Türkiye'de Teşvik Sistemleri ve Dünya Karşılaştırılması konulu tezi ile doktorasını tamamladı. Eğitim dönemi ve sonrasında T. Garanti Bankası A.Ş. Genel Müdürlüğü' nde Şube Risk ölçümü yapmak üzere uzman olarak 5 yıl, Türkiye Kalkınma Bankası A.Ş. İstanbul Şubesinde Yatırım Teşvik ve Kaynak Destekleme Primi departmanında 5 yıl olmak üzere 10 yıllık bankacılık deneyimine sahiptir. Bankacılık deneyiminin ardından kendi danışmanlık ve mermer firmasını kuran Kazım Baydilli Gersan Elektrik Tic. Ve San. A.Ş. Firmamızın Yönetim Kurulu üyesi olarak görev yapmaktadır.



Bekir Hulusi İssı (Denetçi)

1959 yılında Ordu'da doğdu. Ankara Gazi Üniversitesi Bankacılık ve Sigortacılık Bölümü'nden 1982 yılında mezun oldu. İş hayatına 1984 yılında Fetih Tekstil İhracat A.Ş. firmasında muhasebe ve mali işlerden sorumlu müdür olarak başlamıştır. 1985 yılından itibaren muhasebe ve mali müşavirlik görevlerini sürdüren Bekir Hulusi İssı, Yüksek Ticaret Mezunları Derneği ve Türkiye Muhasebe Uzmanları Derneği Üyeliklerinde de bulunmuştur.

## İşletmenin Performansını Güçlendirmek İçin Uyguladığı Yatırım Politikası

4

Dünya ve ülke ekonomisinin olağanüstü koşullar arz ettiği kriz dönemleri dışında pazarlarımızda artan talebi karşılamak ve rekabet gücümüzü geliştirmek üzere kapasite artışı yatırımları ve diğer yatırımlar projelendirilerek devreye alınmakta ve böylelikle kişi başı verimliliklerimizin sürekli artırılması hedeflenmektedir.

Girdi kullanımımızı azaltmak, hammadde ve enerji girdilerimizi etkin kullanmak ve bunlara bağlı olarak maliyetlerimizi düşürmek amacıyla gereken yatırımlara öncelik verilmektedir.

Faaliyet sektörlerimizde müşterilerimiz ve pazarın gelişen beklenti ve taleplerine bağlı olarak Ar-Ge grubumuzun desteğiyle yeni ürünler projelendirilmekte ve ürün tayfımıza katılmaktadır.

Yan ürünlerimizin kalitesini artırarak katma değeri yüksek ürünlere dönüştürülmesi yönündeki yatırım projeleri uygulanmaktadır.

Ar-Ge faaliyetlerimizle yatırımlarımıza azami mühendislik ve know-how desteği sağlanarak, yatırım maliyetlerinde de önemli tasarruflar gerçekleştirilmekte, projelerimiz ayrıca uygun Ar-Ge desteklerinden yararlandırılmaktadır.

Yatırımlarımız kapsamındaki makine-donanımın azami ölçüde yerli üretimle karşılanmasına özen gösterilmektedir.

## Kurumsal Yönetim İlkelerine Uyum Raporu

SPK'nın 10.12.2004 tarih ve 48/1588 sayılı toplantı kararı gereğince, İMKB'de işlem gören şirketlerin, Faaliyet Raporları'nda ve İnternet Sitelerinde Kurumsal Yönetim İlkeleri'ne uyumla ilgili Uyum Raporlarına yer vermeleri uygun görülmüş ve bu çerçevede, "Kurumsal Yönetim Uyum Raporu", şirket internet adresi olan [www.gersanyatirimciiliskileri.com](http://www.gersanyatirimciiliskileri.com) ve Faaliyet Raporlarımız içinde yayımlanmıştır. Şirketimiz; pay sahiplerinin hakları, kamunun aydınlatılması ve şeffaflığın sağlanması ile menfaat sahipleri ve Yönetim Kurulu'nu ilgilendiren karar ve işlemlerde, Kurumsal Yönetim İlkeleri'ne uygun çalışmaların hayata geçirilmesini ve bunu paydaşlarıyla beraber gerçekleştirmeyi hedefler. Bu doğrultuda, tüm paydaşların eşitliği, bilgilendirme sorumluluğu ve kurumsal yönetim prensiplerine bağlı olarak, sözkonusu ilkelerin uygulamaya geçirilmesi ve yürütülmesi şirketimizin temel amaçları arasında yer almaktadır. Şirketimizce sürdürülen çalışmalar bu ilkelerin sorumluluğu çerçevesinde tatbik ve takip edilmektedir.

## Yapılan Araştırma ve Geliştirme Faaliyetleri

Yoktur.

4

## Amaç ve Konu:

### ESKİ ŞEKLİ

#### Madde3:

##### a-Sanayi:

- 1- Demir, çelik, pik, alüminyum, bakır, çinko ile bunların dökümleri, soğuk ve sıcak şekillendirilmeleri için işlenmesi ve ham, yarı mamul hale getirilmesi,
- 2-Elektrikli ve elektronik cihazlar üretimi, montajı ve yan sanayi ürünlerinin üretimi,
- 3-Her türlü proje etüt mühendislik, müşavirlik, mümessillik ve inşaat işlerini taahhüt etmek ve yapmak,

##### b-Yatırım:

Şirket ana amaca yönelik olarak taahhüt ve sanayi uğraşları için gerekli her türlü yatırım yapabilir.

##### c- Ticaret:

- 1-Yukarıda sayılan mal ve hizmetlerin yurt içinde ve yurt dışında pazarlanması,
- 2-Bunun için gerekli organizasyonların kurulması ve kurulmuşlara iştirak edilmesi,

3-Şirket bu amaçlara ulaşabilmesi için,

a-Konuları ile ilgili olarak şirketler kurabilir, kurulmuş olanlara katılabilir,

b- Gerekli görülecek taşınır ve taşınmaz mallar ve bunlarla ilgili her türlü hakları devir veya satın alabilir, satabilir, kiralayabilir veya kiraya verebilir,

c-Konuları içinde bütün hakları iktisap ve borçları iltizam edebilir, lehine veya aleyhine ipotek veya her türlü ayni ve şahsi teminat tesis ve aleyhine ipotek veya her türlü ayni ve şahsi teminat tesis ve fesih edebilir,

d-Gerekli olan her türlü aletler, makine ve donanım ile ham, yarı mamul ve mamul malzemeyi alabilir, satabilir, ithal ve ihraç edebilir,

e-Lisans anlaşmaları yapabilir, ihtira beratı, marka, lisans, imtiyazlar satın alabilir, devir ve satabilir,

f-Konusu ile ilgili müteahhitlik, acentelik, yetkili satıcılık mümessillik yapabilir, tesis edebilir,

g-Konusu ile ilgili her türlü ithalat, ihracat ve ticaret ile ilgili mutemetlik yapabilir.

h-Menkul kıymet portföy işletmeciliği ve aracılık faaliyeti niteliğinde olmamak koşulu ile, hisse senetleri ve her türlü sermaye piyasası aracını alıp satabilir ve üzerlerinde her türlü hukuki tasarrufta bulunabilir.

i-Menkul kıymet portföy işletmeciliği ve aracılık faaliyeti niteliğinde olmamak koşulu ile, her türlü menkul kıymet ve sermaye piyasası aracını ihraç edebilir ve üzerlerinde her türlü hukuki tasarrufta bulunabilir.

Yukarıda gösterilen konulardan başka ileride şirket için faydalı ve lüzumlu görülecek başka işlere girişilmek istendiği takdirde yönetim kurulunun teklifi üzerine keyfiyet genel kurulun onayına sunulacak ve bu yolda karar alındıktan sonra şirket bu işleri de yapabilecektir. Ana sözleşme değişikliği niteliğinde olan işbu kararın uygulanması için Sanayi ve Ticaret Bakanlığı'ndan ve Sermaye Piyasası Kurulu'ndan izin alınacaktır.

## YENİ ŞEKLI

### Madde3:

#### a-Sanayi:

- 1- Kablo kanalı ve Aksesuarları (Kablo Taşıma Sistemleri). Bus-Bar Kanal Sistemleri, Topraklama ve Bağlantı Elemanları, Döşeme Altı Kanalı ve Buat Sistemleri
- 2- Elektrik panoları, Fedder Pillar Panoları
- 3- Demir, çelik, pik, alüminyum, bakır, çinko ile bunların dökümleri, soğuk ve sıcak şekillendirilmeleri için işlenmesi ve ham, yarı mamul hale getirilmesi ve Sıcak daldırma galvaniz kaplama
- 4- Elektrikli ve elektronik cihazlar üretimi, montajı ve yan sanayi ürünlerinin üretimi,
- 5- Her türlü proje etüt mühendislik, müşavirlik, mümessillik ve inşaat işlerini taahhüt etmek ve yapmak,

#### b-Yatırım:

Şirket ana amaca yönelik olarak taahhüt ve sanayi uğraşları için gerekli her türlü yatırım yapabilir.

#### c- Ticaret:

- 1-Yukarıda sayılan mal ve hizmetlerin yurt içinde ve yurt dışında pazarlanması,
- 2-Bunun için gerekli organizasyonların kurulması ve kurulmuşlara iştirak edilmesi,
- 3-Şirket bu amaçlara ulaşabilmesi için,
  - a-Konuları ile ilgili olarak şirketler kurabilir, kurulmuş olanlara katılabilir,
  - b- Gerekli görülecek taşınır ve taşınmaz mallar ve bunlarla ilgili her türlü hakları devir veya satın alabilir, satabilir, kiralayabilir veya kiraya verebilir,
  - c-Konuları içinde bütün hakları iktisap ve borçları iltizam edebilir, lehine veya aleyhine ipotek veya her türlü ayni ve şahsi teminat tesis ve aleyhine ipotek veya her türlü ayni ve şahsi teminat tesis ve fesih edebilir,
  - d-Gerekli olan her türlü aletler, makine ve donanım ile ham, yarı mamul ve mamul malzemeyi alabilir, satabilir, ithal ve ihraç edebilir,
  - e-Yurtiçi ve yurtdışında lisans anlaşmaları yapabilir, ihtira beratı, marka, lisans, imtiyazlar satın alabilir, devir ve satabilir,
  - f-Konusu ile ilgili müteahhitlik, acentelik, yetkili satıcılık mümessillik yapabilir, tesis edebilir,
  - g-Konusu ile ilgili her türlü ithalat, ihracat ve ticaret ile ilgili mutemetlik yapabilir.
  - h-Menkul kıymet portföy işletmeciliği ve aracılık faaliyeti niteliğinde olmamak koşulu ile, hisse senetleri ve her türlü sermaye piyasası aracını alıp satabilir ve üzerlerinde her türlü hukuki tasarrufta bulunabilir.
  - i-Menkul kıymet portföy işletmeciliği ve aracılık faaliyeti niteliğinde olmamak koşulu ile, her türlü menkul kıymet ve sermaye piyasası aracını ihraç edebilir ve üzerlerinde her türlü hukuki tasarrufta bulunabilir.
  - k-Sermaye Piyasası Kurulu tarafından belirlenen esaslar dahilinde, şirket çeşitli amaçlarla kurulmuş olan vakıflara ve bu gibi kişi ve/veya kurumlara kar payı dağıtabilir ve/veya çeşitli amaçlarla kurulmuş olan vakıflara ve bu gibi kişi ve/veya kurumlara yardım, sponsorluk ve bağışta bulunabilir.

Yukarıda gösterilen konulardan başka ileride şirket için faydalı ve lüzumlu görülecek başka işlere girişilmek istendiği takdirde yönetim kurulunun teklifi üzerine keyfiyet genel kurulun onayına sunulacak ve bu yolda karar alındıktan sonra şirket bu işleri de yapabilecektir. Ana sözleşme değişikliği niteliğinde olan işbu kararın uygulanması için Sanayi ve Ticaret Bakanlığı'ndan ve Sermaye Piyasası Kurulu'ndan izin alınacaktır.

# Dönem İçinde Yapılan Sermaye Artışı, Esas Sözleşme Yapılan Değişiklikleri ve Kar Dağıtımları

7

## Şirketin Merkezi ve Şubeleri:

### ESKİ ŞEKLİ

#### Madde 4:

Şirketin merkezi İstanbul ili, Tuzla ilçesindedir. Adresi; İstanbul Anadolu Yakası, Tuzla Mermerciler Organize Sanayi Bölgesi, Aydınli Mahallesi TEM Yan Yol Caddesi No:6 Tuzla İstanbul'dur. Adres değişikliğinde yeni adres Ticaret Siciline tescil ve Türkiye Ticaret Sicil Gazetesinde ilan ettirilir ve ayrıca Sanayi ve Ticaret Bakanlığı ve Sermaye Piyasası Kurulu'na bildirilir. Tescil ve ilan edilmiş adresten ayrılmış olmasına rağmen yeni adrese süresi içerisinde tescil ve ilan ettirilmemesi fesih sebebi sayılır. Şirketin kuruluş sırasındaki adresine veya değişiklik yaptığı adrese yapılan tebligatlar kabul edilmiş sayılır. Şirket Sanayi ve Ticaret Bakanlığı ve Sermaye Piyasası Kurulu'na bilgi vermek şartı ile yurt içinde ve dışında şubeler açabilir.

### YENİ ŞEKLİ

#### Madde 4:

Şirketin merkezi İstanbul ili, Tuzla ilçesindedir. Adresi; İstanbul Anadolu Yakası, Tuzla Mermerciler Organize Sanayi Bölgesi Gazi Bulvarı No:37-39-41 Tuzla İstanbul'dur. Adres değişikliğinde yeni adres Ticaret Siciline tescil ve Türkiye Ticaret Sicil Gazetesinde ilan ettirilir ve ayrıca Sanayi ve Ticaret Bakanlığı ve Sermaye Piyasası Kurulu'na bildirilir. Tescil ve ilan edilmiş adresten ayrılmış olmasına rağmen yeni adrese süresi içerisinde tescil ve ilan ettirilmemesi fesih sebebi sayılır. Şirketin kuruluş sırasındaki adresine veya değişiklik yaptığı adrese yapılan tebligatlar kabul edilmiş sayılır. Şirket Sanayi ve Ticaret Bakanlığı ve Sermaye Piyasası Kurulu'na bilgi vermek şartı ile yurt içinde ve dışında şubeler açabilir.

## Sermaye ve Hisse Senetlerinin Nevi

### ESKİ ŞEKLİ

#### Madde 6:

Şirketin sermayesi tamamen ödenmiş 13.482.000.000.000.- TL (on üç trilyon dört yüz seksen iki milyar Türk Lirası) olup, her biri 1.000.- TL (Bin Türk Lirası) nominal değerli tamamı nama yazılı 13.482.000.000 (on üç milyar dört yüz seksen iki milyon) adet hisseye bölünmüştür.

Önceki sermayeyi teşkil eden ve 1'nci 2'nci ve 3'ncü tertip hisse senetlerinden oluşan 9.630.000.000.000 - TL'nin tamamı aşağıdaki şekilde ödenmiştir:

1'nci ve 2'nci tertip hisse senetlerinden oluşan 5.350.000.000.000. TL sermayenin tamamı nakden karşılanmıştır.

3'ncü tertip hisse senetlerinden oluşan 4.280.000.000.000.-TL sermayenin tamamı iç kaynaklardan olmak üzere; 2.835.000 Milyon TL'lik kısmının emisyon priminden, 847.702 Milyon TL'lik kısmının Olağanüstü Yedeklerden, 597.298 Milyon TL'lik kısmının ise Maddi Duran Varlıklar Yeniden Değerleme Değer Artış Fonundan karşılanmıştır.

Bu defa arttırılan ve 4'ncü tertip hisse senetlerinden oluşan

3.852.000.000.000 TL sermayenin tamamı 31 Aralık 2003 tarihli Enflasyon Düzeltmesi Yapılmış şirket bilançosunda yer alan Öz sermaye Enflasyon Düzeltmesi Farkları'ndan karşılanmış olup, ortaklara payları oranında bedelsiz olarak verilmiştir.

Yönetim Kurulu, Sermaye Piyasası Kanunu ve ilgili mevzuat hükümlerine uygun olarak gerekli gördüğü zamanlarda hisse senetlerini birden fazla payı temsil eden kupürler halinde birleştirmeye veya daha küçük kupürlere bölmeye yetkilidir. Bu husustaki ilanlar esas sözleşmenin ilan'a dair hükümleri ve Sermaye Piyasası Mevzuatı uyarınca yapılır.

7

## YENİ ŞEKLİ

### Madde 6:

Şirketin sermayesi tamamen ödenmiş 13.482.000.-TL (on üç milyon dört yüz seksen iki bin Türk Lirası) olup, her biri 1.-TL (Bir Türk Lirası) nominal değerli tamamı nama yazılı 13.482.000 (on üç milyon dört yüz seksen iki bin) adet paya bölünmüştür.

Önceki sermayeyi teşkil eden ve 1'nci 2'nci ve 3'ncü tertip paylardan oluşan 9.630.000.-TL'nin tamamı aşağıdaki şekilde ödenmiştir:

1'nci ve 2'nci tertip paylardan oluşan 5.350.000.-TL sermayenin tamamı nakden karşılanmıştır.

3'ncü tertip paylardan oluşan 4.280.000.-TL sermayenin tamamı iç kaynaklardan olmak üzere; 2.835.000.-TL'lik kısmının emisyon priminden, 847.702.-TL'lik kısmının Olağanüstü Yedeklerden, 597.298.-TL'lik kısmının ise Maddi Duran Varlıklar Yeniden Değerleme Değer Artış Fonundan karşılanmıştır.

Bu defa arttırılan ve 4'ncü tertip paylardan oluşan

3.852.000.-TL sermayenin tamamı 31 Aralık 2003 tarihli Enflasyon Düzeltmesi Yapılmış şirket bilançosunda yer alan Öz sermaye Enflasyon Düzeltmesi Farkları'ndan karşılanmış olup, ortaklara payları oranında bedelsiz olarak verilmiştir.

Yönetim Kurulu, Sermaye Piyasası Kanunu ve ilgili mevzuat hükümlerine uygun olarak gerekli gördüğü zamanlarda hisse senetlerini birden fazla payı temsil eden kupürler halinde birleştirmeye veya daha küçük kupürlere bölmeye yetkilidir. Bu husustaki ilanlar esas sözleşmenin ilan'a dair hükümleri ve Sermaye Piyasası Mevzuatı uyarınca yapılır.

## Yönetim Kurulu:

### ESKİ ŞEKLİ

#### Madde 7:

Şirketin işleri ve idaresi genel kurul tarafından Türk Ticaret Kanunu hükümleri dairesinde hissedarlar arasından seçilecek beş üyeden oluşan bir yönetim kurulu tarafından yürütülür.

## YENİ ŞEKLİ

### Madde 7:

Şirketin işleri ve idaresi genel kurul tarafından Türk Ticaret Kanunu hükümleri dairesinde hissedarlar arasından seçilecek beş üyeden oluşan bir yönetim kurulu tarafından yürütülür. Yönetim Kurulunda icra dışı üyelerin bulunmasına özen gösterilir.

Yönetim Kurulu'nda bir bağımsız üye bulunur. Yönetim Kurulu yıllık faaliyet raporunda yönetim kurulu üyelerinin bağımsızlığına ilişkin açıklama yer alır.

Yönetim Kurulu ilk toplantısında kendi üyeleri arasındaki görev dağılımı yapar.

Azil, istifa, vefat veya Türk Ticaret kanunu'nun 315. maddesi uyarınca üyelik sıfatı kalkan Yönetim Kurulu üyeliklerine Yönetim Kurulun'ca uygun görülecek kişiler seçilir. Bunlar Genel Kurulun ilk toplantısına kadar görev yaparlar. Genel Kurul'ca kabul edilirse kendilerinden önceki üyelerin görev sürelerini tamamlarlar.

# Dönem İçinde Yapılan Sermaye Artışı, Esas Sözleşme Yapılan Değişiklikleri ve Kar Dağıtımları

9

## Yönetim Kurulu Toplantıları: ESKİ ŞEKLİ

### Madde 9:

Yönetim kurulu şirket işleri ve işlemleri gerek gördükçe toplanır. Ancak en az ayda bir defa toplanması gerekir.

## YENİ ŞEKLİ

### Madde 9:

Yönetim Kurulu şirket işlerinin lüzumuna göre, Başkanlığın daveti veya en az iki üyenin isteği ile ve ayda bir defadan az olmamak kaydıyla toplanmak zorundadır.

Yönetim Kurulu ayrıca şirket işleri ve işlemleri gerek gördükçe toplanır.

## Yönetim Kurulu Üyelerinin Görev Taksimi: ESKİ ŞEKLİ

### Madde 11:

Yönetim Kurulu ilk toplantısında bir başkan seçer ve kendi arasında işbölümü yapar.

## YENİ ŞEKLİ

### Madde 11:

Yönetim Kurulu ilk toplantısında bir başkan seçer ve kendi arasında işbölümü yapar.

## Yönetim Kurulunun Görevleri:

Yönetim Kurulu, şirketin yönetiminde Genel Kurul'dan sonra en geniş yetkiye sahiptir. Genel Kurul'dan karar alınmasını gerektirmeyen ve Genel Müdür'ün yetkileri dışında kalan işlerin hepsi hakkında Genel Müdür'ün tekliflerini inceler ve karara bağlar.

## Üyelerin İhtimam Derecesi:

Yönetim Kurulu Üyeleri şirket işlerinde mutat, dikkat, basiret ve çalışmayı göstermek ve kendilerine verilen görevleri zamanında tam ve eksiksiz gerçekleştirmek zorundadırlar.

## Vekalet:

Yönetim Kurulu sahip olduğu yetkilerin bir kısmını icra için belli edeceği şartlar dairesinde Genel Müdürlüğe veya üyelerden birine veya herhangi bir kişiye vekalet verebilir.

9

**Genel Kurul:**

**ESKİ ŞEKLİ**

**Madde 16:**

Genel Kurullar olağan ve olağanüstü olarak toplanır. Bu toplantılara davette Sermaye Piyasası Kanunu hükümleri saklı kalmak üzere, Türk Ticaret Kanunu'nun 355, 365,366 ve 368.maddeleri hükümleri uygulanır. Olağan genel kurul, şirketin hesap devresinin sonundan itibaren üç ay içerisinde ve senede en az bir defa, Olağan üstü Genel Kurullar ise şirket işlerinin icap ettirdiği hallerde ve zamanlarda toplanır. Şirket genel kurul toplantılarında Türk Ticaret Kanunu'nun 369.maddesinde yazılı hususlar müzakere edilerek gerekli kararlar alınır.

**YENİ ŞEKLİ**

**Madde 16:**

Genel Kurullar olağan ve olağanüstü olarak toplanır. Bu toplantılara davette Sermaye Piyasası Kanunu hükümleri saklı kalmak üzere, Türk Ticaret Kanunu'nun 355, 365,366 ve 368.maddeleri hükümleri uygulanır. Olağan genel kurul, şirketin hesap devresinin sonundan itibaren üç ay içerisinde ve senede en az bir defa, Olağan üstü Genel Kurullar ise şirket işlerinin icap ettirdiği hallerde ve zamanlarda toplanır. Şirket genel kurul toplantılarında Türk Ticaret Kanunu'nun 369.maddesinde yazılı hususlar müzakere edilerek gerekli kararlar alınır.

**-Genel Kurulun Yetkileri;**

Yönetim Kurulunun yetkileri dışında kalan işleri görüşerek karara bağlamak,  
Yönetim Kuruluna özel yetkiler vermek ve bunların şartlarını belirlemek ve lüzum gördüğü Şirket işlerinin yönetim tarzını düzenlemek,  
Yönetim Kurulu ile Denetçilerin, Şirket işleri hakkında verdikleri raporlarla bilanço, kar ve zarar hesaplarını, görüşüp kabul veya yeniden düzenlemeyi kararlaştırmak, Yönetim Kurulu'nun zimmetini ibraya veya sorumluluğuna karar vermek, hissedarlara tevzi edilecek kar hisselerini kararlaştırmak, Yönetim Kurulu üyeleriyle Denetçileri seçmek ve gerekirse bunları işlerinden uzaklaştırmak, yerlerine başkalarını seçmek, Yönetim Kurulu üyelerinin Genel Kuruldan izin almaları gereken işler üzerine karar vermek, tarzındadır.

## Karın Tespiti ve Dağıtımı:

### ESKİ ŞEKLİ

#### Madde 28:

Şirketin umumi masrafları ile muhtelif amortisman gibi, Şirketçe ödenmesi ve ayrılması zaruri olan meblağlar ile şirket tüzel kişiliği tarafından ödenmesi zorunlu vergiler ve bilcümle mali yükümlülükler hesap yılı sonunda tespit olunan gelirlerden düşüldükten sonra geriye kalan ve yıllık bilançoda görülen safi (net) kar, varsa geçmiş yıl zararlarının düşülmesinden sonra sırası ile aşağıda gösterilen şekilde tevzi olunur.

- Türk Ticaret Kanunu hükümlerine göre %5 kanuni yedek akçe ayrılır.
- Kalandan Sermaye Piyasası Kurulu'nca saptanan oran ve miktarda birinci temettü ayrılır
- Kalan kısmı genel kurul kısmen veya tamamen dağıtmaya veya fevkalade yedek akçe olarak ayırmaya yetkilidir. Pay sahipleriyle kara iştirak eden diğer kimselere dağıtılması kararlaştırılmış olan kısımdan ödenmiş sermayenin % 5'i oranında kar payı düşüldükten sonra bulunan tutarın onda biri Türk Ticaret Kanunu'nun 466. maddesinin 2. fıkrası 3. bendi uyarınca ikinci tertip kanuni yedek akçe ayrılır. Yasa hükmü ile ayrılması gereken yedek akçeler ayrılmadıkça, esas sözleşmede pay sahipleri için belirlenen birinci temettü nakden ve/veya hisse senedi biçiminde dağıtılmadıkça; başka yedek akçe ayrılmasına, ertesi yıla kar aktarılmasına ve temettü dağıtımında, yönetim kurulu üyeleri ile memur, müstahdem ve işçilere, çeşitli amaçlarla kurulmuş olan vakıflara ve bu gibi kişi ve/veya kurumlara kar payı dağıtılmasına karar verilemez.
- Temettü, hesap dönemi itibariyle mevcut payların tümüne, bunların ihraç ve iktisap tarihleri dikkate alınmaksızın eşit olarak dağıtılır.

### YENİ ŞEKLİ

#### Madde 28:

Şirketin umumi masrafları ile muhtelif amortisman gibi, Şirketçe ödenmesi ve ayrılması zaruri olan meblağlar ile şirket tüzel kişiliği tarafından ödenmesi zorunlu vergiler ve bilcümle mali yükümlülükler hesap yılı sonunda tespit olunan gelirlerden düşüldükten sonra geriye kalan ve yıllık bilançoda görülen safi (net) kar, varsa geçmiş yıl zararlarının düşülmesinden sonra sırası ile aşağıda gösterilen şekilde tevzi olunur.

- Türk Ticaret Kanunu hükümlerine göre %5 kanuni yedek akçe ayrılır.
- Kalandan Sermaye Piyasası Kurulu'nca saptanan oran ve miktarda birinci temettü ayrılır
- Kalan kısmı genel kurul kısmen veya tamamen dağıtmaya veya fevkalade yedek akçe olarak ayırmaya yetkilidir. Pay sahipleriyle kara iştirak eden diğer kimselere dağıtılması kararlaştırılmış olan kısımdan ödenmiş sermayenin % 5'i oranında kar payı düşüldükten sonra bulunan tutarın onda biri Türk Ticaret Kanunu'nun 466. maddesinin 2. fıkrası 3. bendi uyarınca ikinci tertip kanuni yedek akçe ayrılır. Yasa hükmü ile ayrılması gereken yedek akçeler ayrılmadıkça, esas sözleşmede pay sahipleri için belirlenen birinci temettü nakden ve/veya hisse senedi biçiminde dağıtılmadıkça; başka yedek akçe ayrılmasına, ertesi yıla kar aktarılmasına ve temettü dağıtımında, yönetim kurulu üyeleri ile memur, müstahdem ve işçilere, çeşitli amaçlarla kurulmuş olan vakıflara ve bu gibi kişi ve/veya kurumlara kar payı dağıtılmasına karar verilemez.
- Temettü, hesap dönemi itibariyle mevcut payların tümüne, bunların ihraç ve iktisap tarihleri dikkate alınmaksızın eşit olarak dağıtılır.

Yönetim Kurulu ara mali tablo dönemlerinde mevzuata uygun kar payı avansı dağıtım kararı alabilir.

Şirket, Zonguldak Çaycuma'daki komple yeni yatırım için Teşvik Mevzuatı kapsamında, toplam yatırım bedeli olarak 21.792.842 TL tutarındaki teşvik belgesi Hazine Müsteşarlığı Teşvik ve Uygulama Genel Müdürlüğü tarafından onaylanmıştır. Bu kapsamda gelecek 3 yıl içinde yukarıda belirtilen tutara kadar yapılacak yatırımlar, gümrük vergisi muafiyeti, KDV istisnası, 5 yıl sigorta primi işveren hissesi desteği, %80 kurumlar vergisi indirimi ( %40 yatırım katkı oranı) desteklerinden yararlanacaktır.

## Gersan A.Ş. Merkez Dışı Örgütlenmeler

Şirket Rusya'nın Saint Petersburg şehrinde 11 Ağustos 2009 tarihinde Gersan-R Zao ("Bağlı Ortaklık") sermayesini temsil eden hisse senetlerinin %90'ını kuruluşta iktisap ve faaliyet başlamıştır.

Şirket Yönetim Kurulu 10.02.2010 tarihinde, körfez ülkelerinde markasını geliştirmek ve satışları artırmak amacıyla, The State of Qatar devletinde irtibat bürosu ve showroom açılmasına karar vermiş ve Ibn ABD Street Zone: 56 Aln Khalid Area Salwa Road Doha adresinde faaliyetine başlamıştır.

Ayrıca Dubai'de bir temsilciliği bulunmaktadır.

Şirketimiz tesislerinde üretimine başladığımız yeni ürünümüz BUS-BAR KANALLARI her yıl üretim miktarını arttırarak imalatına devam edilmektedir. 30.04.2008 Tarihi itibarıyla Süper Bus-Bar ( Epoxy Polyester yalıtımlı Alüminyum Bus-Bar elektrik dağıtım sistemi tasarım ve imalat başlıklı proje önerimiz) Tübitak Teknoloji ve Yenilik Destek Programları Başkanlığı 'na 3080313 no'lu Proje ile alınmış bulunmaktadır. Bu yıl sonu itibarıyla da seri üretime geçilecektir. Ayrıca FEEDER PILLER PANO ve 32 Amper den 200 Amper e kadar ELEKTRİK DAĞITIM PANOLARI için AR-GE çalışmalarımız 28.02.2008 tarih 2350 Proje numaralı Tübitak Teknoloji ve Yenilik Destek Programları Başkanlığınca işleme alınmıştır.Bu malzemelerin de üretimine bir yıl içerisinde başlanılacaktır.

Üretim , Pazarlama ve Ürün çeşitliliği bakımından AR-GE çalışmalarını sürekli arttıran firmamız , bu dönem içerisinde kapasite artırımı ve modernizasyonu yatırımları ,tüm ürünlerine TİP testlerini uluslararası Laboratuarlardan alarak , uluslar arası pazarlarda ürünlerinin %50 sinden fazlasını ihracat yapmaya başlamıştır. Geçmiş yıllara oranla çalışan personel sayımızda sürekli artış, ciromuzda devamlı yükseliş ciddi boyutlardadır. Dünya Ticaret yapısına uygun olarak üretim ve pazarlamamız sürekli gelişerek devam edecektir.

## Finansal Tablolarda Yer Almayan Ancak Kullanıcılar için Faydalı Olacak Diğer Hususlar

Şirket, Türkiye Kalkınma Bankası A.Ş.'den kredi kullanılmasını temin amacıyla öngörülen sermaye artışı hakkında Şirket Yönetim Kurulu 17.02.2010 tarihinde, 02.02.2010 tarih ve 05677 sayılı Yatırım Teşvik Belgesi kapsamında Çaycuma - Zonguldak Bölgesinde yapacağı yatırımın finansmanı için Türkiye Kalkınma Bankası A.Ş.'nin 17.02.2010 tarih ve B.02.2.KLN.0.12/263 sayılı yazısı gereği kredi kullanılmasını temin amacıyla ön görülen sermaye artışı şartı sebebi ile sermayesini 19.11.2012 tarihine kadar 23.882.000 TL'ye çıkarılmasına karar vermiştir.

## Risk Yönetimi ve İç Kontrol Mekanizması

Şirketimiz faaliyetlerinin yasalara, ana sözleşmeye ve şirket içi prosedürlere uygun olarak yapıp yapılmadığı, Gersan bünyesinde bulunan Mali ve İdari İşler ile denetçiler tarafından periyodik olarak kontrol edilmektedir.

## Personel ve İşçi Hareketleri, Toplu Sözleşme Uygulamaları ve Çalışanlara Sağlanan Haklar

Şirket çalışanlarına ücrete ilave olarak ikramiye, yakacak, izin, bayram, eğitimi teşvik, yemek, evlenme, doğum, ölüm ve ulaşım gibi menfaatler sağlanmaktadır.

## Faaliyet Konusu

Ortaklık Elektrik Ekipmanları, Elektrik Dağıtım ve Kontrol Cihazları İmalatı 52.nci Meslek Grubunun 27.12.00 ( Nace Kodu ) içinde yerini almakta ve aşağıdaki ürün çeşitlerini üretmektedir.

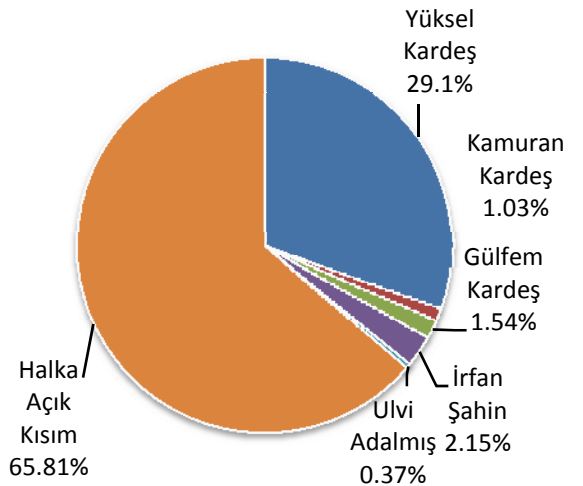
- Kablo Kanalı ve Aksesuarları (Kablo Taşıma Sistemleri)
- Bus-Bar Kanal Sistemleri
- Topraklama ve Bağlantı Elemanları
- Döşeme Altı Kanalı ve Buat Sistemleri
- Elektrik Panoları - Fedder Pillar Panoları
- Sıcak Daldırma Galvaniz Kaplama

Gersan A.Ş.enerji nakil hatları, taşıyıcı sistemleri, hat, bina, saha, bölge topraklamaları, sanayi tesisleri, katlı otopark ve iş merkezlerinde kablo taşıyıcı sistemleri, bürolar için döşeme tipi kablo taşıyıcıları, PTT hat malzemeleri, çeşitli kablo birleştirme, ayırma, bağlantı ve taşınması; ayrıca her türlü projede uygulanması gereken özel taşıyıcı ve çelik konstrüksiyon birleştirme ve sabitleştirme özel imalatı, platform ızgaraları ve betona sabitleme sistemleri ile sektördeki yerini almaktadır.

## Ortaklık Yapısı

31.12.2009 tarihi itibarıyla Gersan A.Ş.'nin ödenmiş sermayesi 13 milyon 482 bin Türk Lirası'dır. Gersan A.Ş.'nin hisselerinin %65,9'ı halka açıktır. Şirket'in ortaklık yapısı aşağıdaki gibidir. Sermaye düzeltmesi farkları 1.865.909 TL tutarındadır.


| Gersan Elektrik Sanayi ve Ticaret A.Ş. |                   |               |
|--|-------------------|---------------|
| Ortağın Adı                            | Pay Tutarı (TL)   | Pay Oranı (%) |
| Yüksel Kardeş                          | 3.922.580         | 29.1%         |
| Kamuran Kardeş                         | 138.600           | 1.03%         |
| Gülfem Kardeş                          | 207.900           | 1.54%         |
| İrfan Şahin                            | 346.500           | 2.15%         |
| Ulvi Adalмыш                           | 50.400            | 0.37%         |
| Halka Açık Kısım                       | 8.873.020         | 65.81%        |
| <b>Toplam</b>                          | <b>13.482.000</b> | <b>100%</b>   |



Elektrik sektörünün öncü kuruluşlarından olan GERSAN A.Ş. enerji santrallerinden evdeki prize kadar uzanan hat üzerinden iletkenleri taşıyan, birleştiren, koruyan sistemleri ve malzemeleri üretmektedir. Bu sektördeki üretimlerine 1980 yılında Gersan Ticaret olarak başlamıştır. 1985 yılından itibaren GERSAN A.Ş. olarak devam ederek 29 yıllık bir deneyime sahip olmuştur. 2009 yılı sonu itibariyle ortalama 188 personel ile hizmet vermektedir.

## Ana faaliyet alanları:

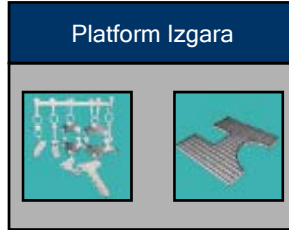
- Kablo Kanalı ve Aksesuarları
- Bus - Bar Kanal Sistemleri
- Topraklama ve Bağlantı Elemanları
- Döşeme Altı Kanalı ve Buat Sistemleri
- Elektrik Panoları, Fedder - Pillar Panoları
- Sıcak Daldırma Galvaniz Kaplama Kablo



## Ürün Yelpazesi



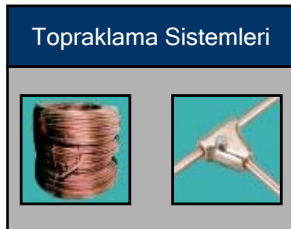
*İş merkezleri, data ve telefon hatlarının yoğun olduğu banka şubeleri, bürolar, iletişim merkezleri gibi sistemlerin iletim ve dağıtımlarında kullanılmaktadır.*



*Denizcilik sektörü, yangın merdivenleri, sanayi tesisleri, rafinerilerde, otomotiv sanayide tercih edilen çelik taşıyıcıdır.*



*Aydınlatma armatürlerinin ve döşeme altı dağıtım buatlarının enerjilendirilmesinde, binaların, trafoların, panoların ve makinelerin elektrik beslemelerinde kullanılmaktadır.*



*Zararlı akımın olabileceği enerji üretim merkezleri, binalar, sanayi tesisleri, otomobil fabrikaları, havaalanları, petrol - gaz rafinerileri, alışveriş merkezleri, oteller gibi yerlerde kullanılır.*



*Enerji üretim merkezleri, binalar, sanayi tesisleri, otomobil fabrikaları, havaalanları, petrol - gaz rafinerileri, alışveriş merkezleri, oteller gibi elektrik enerjisinin kullanıldığı her yapıda tercih edilmektedir.*



*Aydınlatma armatürlerinin ve döşeme altı dağıtım buatlarının enerjilendirilmesinde, binaların, trafoların, panoların ve makinelerin elektrik beslemelerinde kullanılmaktadır.*

Tam anlamıyla bir "AR-GE" firması olan Gersan A.Ş., bünyesinde bulunan modern test laboratuvarında IEC EN 60439/1 ve 2 standartlarında adi geçen sıcaklık artışının, elektriksel karakteristiklerinin, yapısal dayanımın, ezilmeye karşı dayanımın, olağandışı ısılarla karşı izolasyon dayanımının, alev yayılımına karşı dayanıklılığın doğrulanması, yangın bariyeri, sistemdeki gerilim düşümü ve EMC testlerini hassas cihazlar ile yapmaktadır.

Uluslararası belgelere dayandırılan üretimi, GOST,IEC,BS,TSE, EN,ISO,CE sertifikaları ile Vietnam'dan Şili'ye,Arjantin'den Sri Lanka'ya,Cezayir'den Rusya'ya, Fas'tan Türkiye Cumhuriyetlere, Arnavutluk'tan Dubai'ye ve Katar'a kadar çeşitli ülkelerde gerçekleşen projelerle desteklenmektedir.

## Yatırımlar

Şirketimiz tesislerinde üretimine başladığımız yeni ürünümüz BUS-BAR KANALLARI her yıl üretim miktarını arttırarak imalatına devam edilmektedir. 30.04.2008 Tarihi itibarıyla Süper Bus-Bar ( Epoxy Polyester yalıtımlı Alüminyum Bus-Bar elektrik dağıtım sistemi tasarım ve imalat başlıklı proje önerimiz) Tübitak Teknoloji ve Yenilik Destek Programları Başkanlığı 'na 3080313 no'lu Proje ile alınmış bulunmaktadır. Bu yıl sonu itibarıyla da seri üretime geçilecektir. Ayrıca FEEDER PILLER PANO ve 32 Amper den 200 Amper e kadar ELEKTRİK DAĞITIM PANOLARI için AR-GE çalışmalarımız 28.02.2008 tarih 2350 Proje numaralı Tübitak Teknoloji ve Yenilik Destek Programları Başkanlığınca işleme alınmıştır. Bu malzemelerin de üretimine bir yıl içerisinde başlanılacaktır.

Üretim , Pazarlama ve Ürün çeşitliliği bakımından AR-GE çalışmalarını sürekli arttıran firmamız , bu dönem içerisinde kapasite artırımı ve modernizasyonu yatırımları , tüm ürünlerine TİP testlerini uluslararası Laboratuarlardan alarak , uluslar arası pazarlarda ürünlerinin %50 sinden fazlasını ihracat yapmaya başlamıştır. Geçmiş yıllara oranla çalışan personel sayımızda sürekli artış, ciromuzda devamlı yükseliş ciddi boyutlardadır. Dünya Ticaret yapısına uygun olarak üretim ve pazarlamamız sürekli gelişerek devam edecektir.

Üretim darboğazını aşmak için Zonguldak İli Çaycuma Organize Sanayi Bölgesinde 57.000 m2 arsa üzerinde 25.000 m2 kapalı saha yapılarak, yatırımlarımız tamamlanacaktır. Bunun için Devletimizin çıkarmış olduğu Yatırım Teşvik yasasından faydalanılmıştır. Ayrıca Kalkınma Bankası'ndan 12.500.000-€ tutarında kredi çıkarılmış olup yatırım devam etmektedir.

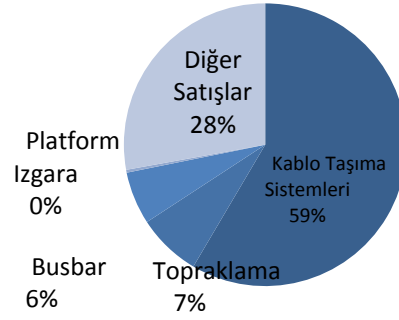
## 2010 Yılı Hedefleri

### Hedefler

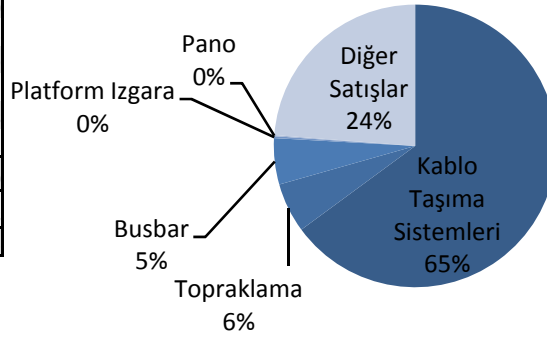
Şirketimizin iş hacmini arttırmak amacıyla başlattığımız pazarlama atılımlarının neticelerini almaya devam etmekteyiz. B.A.E. Dubai Sharjah'ta açılan büro, pazarlama yapısının bu yıla ciro anlamında olumlu katkıları olmuştur. Ayrıca Katar Doha'da GULF DECOR CONTRACTING TRADING W.L.L. Firmasıyla yaptığımız anlaşma sonucu Tüm Körfez ülkelerine tanıtım ve pazarlama yapılmaktadır. Ayrıca Doha'daki show room ve depomuzu açarak pazarlama faaliyetlerimize devam ediyoruz. Satışımızın ve ihracatımızın olumlu yönde artacağını hedefliyoruz. Bizim pazarlamadaki hedeflerimiz petrol çıkaran ve yatırım yapan ülkelere ürettiğimiz ürünleri satmaktır. Bu amaçla Rusya Federasyonu'nda St.Petersburg şehrinde Üretim ve Pazarlama yapmak üzere %90 hissesi şirketimize ait bir firma kurulmuştur. Bu yapılanma da eski çalışanlarımız ve yeni katılan yöneticilerimizin de büyük payı bulunmaktadır. Ayrıca ALSTOM, AREVA, ABB, SIDEM, SIEMENS gibi uluslar arası şirketlere ve Avrupa ülkelerine pazarlamamız devam etmektedir. Ayrıca Amerika'da 3M firmasına ürünlerimizin lisansı verilerek yapılan sözleşme ile tüm Amerika'da malzemelerimizi pazarlanması sağlayacak anlaşma imzalanmıştır.

## Ürün Grubu Bazında Satışlar

| 2008                        | TL                |
|-----------------------------|-------------------|
| Kablo Taşıma Sistemleri     | 23.946.148        |
| Topraklama                  | 3.198.716         |
| Busbar                      | 2.649.743         |
| Platform Izgara             | 140.988           |
| Gergi Askı                  | -                 |
| Diğer Satışlar              | 12.201.095        |
| <b>Toplam Brüt Satışlar</b> | <b>43.812.189</b> |
| İade ve İndirimler (-)      | -243.639          |
| <b>Toplam Net Satışlar</b>  | <b>41.893.051</b> |



| 2009                        | TL                |
|-----------------------------|-------------------|
| Kablo Taşıma Sistemleri     | 28.183.170        |
| Topraklama                  | 2.473.983         |
| Busbar                      | 2.302.719         |
| Platform Izgara             | 90.618            |
| Pano                        | 129.118           |
| Diğer Satışlar              | 10.336.452        |
| <b>Toplam Brüt Satışlar</b> | <b>43.487.440</b> |
| İade ve İndirimler (-)      | 124.498           |
| <b>Toplam Net Satışlar</b>  | <b>43.320.803</b> |



| Yurtiçi Satışlar                         | 03/2010             |
|--|---------------------|
| Kablo Taşıma Sistemleri                  | 1,133,629.00        |
| Topraklama                               | 274,953.00          |
| Busbar                                   | 91,196.00           |
| Platform Izgara                          | 3,988.00            |
| Gergi Askı                               | -----               |
| Pano                                     | -----               |
| Diğer Gelirler (Hibeler vs..)            | 66,982.00           |
| Diğer Satışlar(Ticari Mal, İşçilik v.s.) | 633,756.05          |
| <b>Toplam</b>                            | <b>2,204,504.05</b> |

| Yurtdışı Satışlar                        | 03/2010             |
|--|---------------------|
| Kablo Taşıma Sistemleri                  | 4,882,499.00        |
| Topraklama                               | 377,179.00          |
| Busbar                                   | 967,100.00          |
| Platform Izgara                          | -----               |
| Gergi Askı                               | -----               |
| Pano                                     | 401,310.00          |
| Diğer Satışlar(Ticari Mal, İşçilik v.s.) | 771,073.00          |
| <b>Toplam</b>                            | <b>7,399,161.00</b> |

| <b>ÜRETİM MİKTARI - KG</b>                       | <b>2008</b>      | <b>2009</b>       |
|--|------------------|-------------------|
| Kablo Kanalları, Kablo Merdiveni ve Aksesuarları | 6.161.350        | 7.338.740         |
| Döşeme Kanalları, Buat ve Aksesuarları           | 1.750.940        | 1.838.487         |
| Bus-bar ve Aksesuarları                          | 440.650          | 403.450           |
| Topraklama Malzemeleri ve Aksesuarları           | 419.029          | 433.670           |
| Gergi Askı Takımı                                | -                | -                 |
| <b>Toplam</b>                                    | <b>8.773.977</b> | <b>10.014.347</b> |

| <b>ÜRETİM MİKTARI - KG</b> | <b>31.03. 2010</b> |
|----------------------------|--------------------|
| Saç                        | 2,741,902          |
| Alüminyum                  | 3,672              |
| Döküm                      | 21,636             |
| Pirinç                     | 697                |
| Demir                      | 87,867             |
| Çelik                      | 37,977             |
| Bakır                      | 17,040             |
| Platform Izg.              | 722                |
| Busbar ve Aks.             | 932,500            |
| <b>Toplam</b>              | <b>3,844,013</b>   |

|                           |                  |
|---------------------------|------------------|
| <b>TOPLAM ÜRETİM (KG)</b> | <b>3,844,013</b> |
| HURDA (-)                 | 229,048          |
| <b>İMALATA GİREN</b>      | <b>3,614,965</b> |
| Y.MAMÜL (D.B)             | 97,250           |
| Y MAMÜL (D.S)             | 182,500          |
| <b>ÜRETİM MİKTARI</b>     | <b>3,529,715</b> |
| MAMUL (D.BAŞI)            | 1,156,250        |
| MAMUL (D.SONU)            | 1,215,000        |
| <b>SATIŞ MİKTARI</b>      | <b>3,470,965</b> |

**Bilanço**

Gersan A.Ş.'ye ait 31.03.2010, 31.12.2009 ve 31.12.2008 tarihli karşılaştırmalı bilançolar TL cinsinden aşağıdaki gibidir.

**31.03.2010, 31.12.2009 ve 31.12.2008 Tarihli Karşılaştırmalı Bilançolar****Aktif**

|                               | Cari Dönem<br>31.03.2010 | Konsolide<br>Geçmiş Dönem<br>31.12.2009 | Solo<br>Geçmiş Dönem<br>31.12.2008 |
|-------------------------------|--------------------------|---|------------------------------------|
| <b>VARLIKLAR</b>              |                          |   |                                    |
| <b>Dönen Varlıklar</b>        | <b>35.535.700</b>        | <b>21.391.175</b>                       | <b>18.821.807</b>                  |
| Nakit ve Nakit Benzerleri     | 14.114.963               | 4.835.093                               | 2.199.528                          |
| Finansal Yatırımlar           | 1.027.099                | 632.394                                 | 641.709                            |
| Ticari Alacaklar              | 9.510.618                | 7.208.310                               | 11.261.253                         |
| Diğer Alacaklar               | 1.654.306                | 186.072                                 | 314.723                            |
| Stoklar                       | 4.191.483                | 3.138.758                               | 1.523.460                          |
| Diğer Dönen Varlıklar         | 5.037.231                | 5.390.548                               | 2.881.134                          |
| <b>Duran Varlıklar</b>        | <b>10.595.391</b>        | <b>8.657.919</b>                        | <b>7.545.437</b>                   |
| Diğer Alacaklar               | 9.884                    | 4.086                                   | 4.103                              |
| Finansal Yatırımlar           | -                        | -                                       | 250.000                            |
| Maddi Duran Varlıklar         | 9.544.733                | 7.885.313                               | 6.741.832                          |
| Maddi Olmayan Duran Varlıklar | 501.404                  | 309.797                                 | 46.988                             |
| Ertelenen Vergi Varlıkları    | 355.393                  | 259.271                                 | 298.457                            |
| Diğer Duran Varlıklar         | 183.977                  | 199.452                                 | 204.057                            |
| <b>TOPLAM VARLIKLAR</b>       | <b>46.131.091</b>        | <b>30.049.094</b>                       | <b>26.367.244</b>                  |

**Pasif**

|                                      | Cari Dönem<br>31.03.2010 | Konsolide<br>Geçmiş Dönem<br>31.12.2009 | Solo<br>Geçmiş Dönem<br>31.12.2008 |
|--------------------------------------|--------------------------|---|------------------------------------|
| <b>KAYNAKLAR</b>                     |                          |   |                                    |
| <b>Kısa Vadeli Yükümlülükler</b>     | <b>14.293.025</b>        | <b>8.460.649</b>                        | <b>6.739.167</b>                   |
| Finansal Borçlar                     | 7.857.365                | 3.759.105                               | 1.997.679                          |
| Ticari Borçlar                       | 4.954.592                | 3.253.349                               | 3.565.039                          |
| Diğer Borçlar                        | 556.650                  | 638.223                                 | 488.065                            |
| Dönem Karı Vergi Yükümlülüğü         | -                        | 416.258                                 | 420.060                            |
| Borç Karşılıkları                    | 53.253                   | 52.700                                  | 52.931                             |
| Diğer Kısa Vadeli Yükümlülükler      | 871.165                  | 341.014                                 | 215.393                            |
| <b>Uzun Vadeli Yükümlülükler</b>     | <b>13.717.313</b>        | <b>2.073.821</b>                        | <b>2.057.336</b>                   |
| Finansal Borçlar                     | 11.681.448               | 1.431                                   | 40.052                             |
| Çalışanlara Sağlanan Faydalar        | 208.548                  | 239.861                                 | 97.902                             |
| Borç Karşılıkları                    | 1.349.339                | 1.349.339                               | 1.349.339                          |
| Ertelenen Vergi Yükümlülüğü          | 477.978                  | 483.190                                 | 570.043                            |
| <b>ÖZKAYNAKLAR</b>                   | <b>18.120.753</b>        | <b>19.514.624</b>                       | <b>17.570.741</b>                  |
| <b>Ana Ortaklığa Ait Özkaynaklar</b> | <b>18.243.498</b>        | <b>19.639.139</b>                       | <b>17.570.741</b>                  |
| Ödenmiş Sermaye                      | 13.482.000               | 13.482.000                              | 13.482.000                         |
| Sermaye Düzeltmesi Farkları          | 1.865.909                | 1.865.909                               | 1.865.909                          |
| Değer Artış Fonları                  | 1.872.000                | 1.872.000                               | 1.872.000                          |
| Yabancı Para Çevrim Farkları         | (2)                      | (10)                                    | -                                  |
| Kardan Ayrılan Kısıtlanmış Yedekler  | 379.054                  | 265.133                                 | 118.573                            |
| Geçmiş Yıllar Kar / (Zararları)      | 2.040.186                | 25.516                                  | (2.316.507)                        |
| Net Dönem Karı / (Zararı)            | (1.395.649)              | 2.128.591                               | 2.548.766                          |
| <b>Azınlık Payları</b>               | <b>(122.745)</b>         | <b>(124.515)</b>                        | <b>-</b>                           |
| <b>TOPLAM KAYNAKLAR</b>              | <b>46.131.091</b>        | <b>30.049.094</b>                       | <b>26.367.244</b>                  |

**Gelir Tablosu**

Gersan A.Ş.'ye ait özet finansal bilgiler, Şirket'in 31.12.2009 ve 31.12.2008 tarihlerinde biten dönemler itibarıyla Sermaye Piyasası Kurulu (SPK) Seri XI: No: 29 Sayılı Tebliğine göre hazırlanan ve bağımsız denetimden geçmiş mali tablolarından oluşmaktadır. Buna ilaveten, bağımsız denetimden geçmemiş 31.03.2010 finansal tabloları da faaliyet raporuna konulmuştur.

|  | Cari Dönem<br>01.01-31.03.2010 | Konsolide<br>Önceki Dönem<br>01.01.-31.12.2009 | Solo<br>Önceki Dönem<br>01.01.-31.12.2008 |
|--|--------------------------------|--|---|
| <b>SÜRDÜRÜLEN FAALİYETLER</b>                            |                                |  |   |
| Satış Gelirleri  | 9.531.673                      | 43.320.803                                     | 41.893.051                                |
| Satışların Maliyeti (-)                                  | (8.716.106)                    | (27.814.434)                                   | (33.476.290)                              |
| <b>BRÜT KAR/(ZARAR)</b>                                  | <b>815.567</b>                 | <b>15.506.369</b>                              | <b>8.416.761</b>                          |
| Araştırma Geliştirme Giderleri (-)                       | -                              | (266.577)                                      | (1.018.523)                               |
| Pazarlama, Satış ve Dağıtım Giderleri (-)                | (1.586.822)                    | (7.064.060)                                    | (4.422.123)                               |
| Genel Yönetim Giderleri (-)                              | (1.030.711)                    | (5.890.553)                                    | (2.686.720)                               |
| Diğer Faaliyet Gelirleri                                 | 111.790                        | 623.724  | 631.304                                   |
| Diğer Faaliyet Giderleri (-)                             | (640)                          | (14.684)                                       | (4.471)                                   |
| <b>FAALİYET KARI/(ZARARI)</b>                            | <b>(1.690.816)</b>             | <b>2.894.219</b>                               | <b>916.228</b>                            |
| Finansal Gelirler  | 706.685                        | 2.359.332                                      | 2.927.810                                 |
| Finansal Giderler (-)                                    | (511.082)                      | (2.855.090)                                    | (966.614)                                 |
| <b>SÜRDÜRÜLEN FAALİYETLER VERGİ ÖNCESİ KARI/(ZARARI)</b> | <b>(1.495.213)</b>             | <b>2.398.461</b>                               | <b>2.877.424</b>                          |
| <b>Sürdürülen Faaliyetler Vergi Gelir/(Gideri)</b>       |                                |  |   |
| -Dönem Vergi Gelir/(Gideri)                              | -                              | (416.258)                                      | (420.060)                                 |
| -Ertelenmiş Vergi Gelir/(Gideri)                         | 101.334                        | 47.667   | 91.402                                    |
| <b>NET DÖNEM KARI/(ZARARI)</b>                           | <b>(1.393.879)</b>             | <b>2.029.870</b>                               | <b>2.548.766</b>                          |

**Temel Finansal Rasyolar**

|  | 31.03.2010 | 31.12.2009 | 31.12.2008 |
|--|------------|------------|------------|
| Cari Oran  | 2.49       | 2.53       | 2.79       |
| Likidite Oranı                                   | 2.19       | 2.16       | 2.57       |
| Dönen Varlıklar / Kısa Vadeli Yükümlülükler      | 2.49       | 2.53       | 2.79       |
| Toplam Yabancı Kaynaklar / Toplam Aktifler       | 61%        | 35%        | 33%        |
| Toplam Finansal Borçlar / Özkaynaklar            | 108%       | 19%        | 12%        |
| Toplam Finansal Borçlar / Toplam Aktifler        | 42%        | 13%        | 8%         |
| Brüt Kar / Net Satışlar                          | 9%         | 36%        | 20%        |
| Faaliyet Karı / Net Satışlar                     | -18%       | 7%         | 2%         |
| Net Kar / Net Satışlar                           | -15%       | 5%         | 6%         |
| Net İşletme Sermayesi / Net Satışlar             | 223%       | 30%        | 29%        |
| Net Operasyonel İşletme Sermayesi / Net Satışlar | 92%        | 16%        | 22%        |
| Özsermaye Karlılığı                              | -8%        | 7%         | 10%        |