



2008



GERSAN ELEKTRİK TİC. ve SAN. A.Ş.

FAALİYET RAPORU

7

2008 Yılı
Değerlendirmesi

4

Faaliyet Konusu &
Ortaklık Yapısı

1

Geçmişten
Günümüze...

10

Finansal Bilgiler

İçindekiler

Sayfa

Geçmişten Günümüze	1
Başkanın Mesajı	2
Yapılan Yatırımlar ve Önemli Edinimler	3
2009 Yılı Hedefleri	3
Faaliyet Konusu ve Ortaklık Yapısı	4
Yönetim Kurulu ve Denetçiler	5
2008 Yılı Değerlendirmesi	7
Finansal Bilgiler	10

Elektrik sektörünün öncü kuruluşlarından olan **GERSAN A.Ş.** enerji santrallerinden evdeki prize kadar uzanan hat üzerinden iletkenleri taşıyan, birleştiren, koruyan sistemleri ve malzemeleri üretmektedir. Bu sektördeki üretimlerine 1980 yılında Gersan Ticaret olarak başlamıştır. 1985 yılından itibaren **GERSAN A.Ş.** olarak devam ederek 27 yıllık bir deneyime sahip olmuştur. 2008 yılı sonu itibariyle 190 personel ile hizmet vermektedir.

Ana faaliyet alanları:


- Kablo Kanalı ve Aksesuarları
- Bus - Bar Kanal Sistemleri
- Topraklama ve Bağlantı Elemanları
- Döşeme Altı Kanalı ve Buat Sistemleri
- Elektrik Panoları, Fedder - Pillar Panoları
- Sıcak Daldırma Galvaniz Kaplama



Ürün Yelpazesi



İş merkezleri, data ve telefon hatlarının yoğun olduğu banka şubeleri, bürolar, iletişim merkezleri gibi sistemlerin iletim ve dağıtımlarında kullanılmaktadır.



Denizcilik sektörü, yangın merdivenleri, sanayi tesisleri, rafinerilerde, otomotiv sanayide tercih edilen çelik taşıyıcılardır.



Aydınlatma armatürlerinin ve döşeme altı dağıtım buatlarının enerjilendirilmesinde, binaların, trafoların, panoların ve makinelerin elektrik beslemelerinde kullanılmaktadır.



Zararlı akımın olabileceği enerji üretim merkezleri, binalar, sanayi tesisleri, otomobil fabrikaları, havaalanları, petrol - gaz rafineleri, alışveriş merkezleri, oteller gibi yerlerde kullanılır.




Enerji üretim merkezleri, binalar, sanayi tesisleri, otomobil fabrikaları, havaalanları, petrol - gaz rafineleri, alışveriş merkezleri, oteller gibi elektrik enerjisinin kullanıldığı her yapıda tercih edilmektedir.



Aydınlatma armatürlerinin ve döşeme altı dağıtım buatlarının enerjilendirilmesinde, binaların, trafoların, panoların ve makinelerin elektrik beslemelerinde kullanılmaktadır.

Tam anlamıyla bir "AR-GE" firması olan Gersan A.Ş., bünyesinde bulunan modern test laboratuvarında IEC EN 60439/1 ve 2 standartlarında adı geçen sıcaklık artışının, elektriksel karakteristiklerinin, yapısal dayanımın, ezilmeye karşı dayanımın, olağandışı ısılara karşı izolasyon dayanımının, alev yayılımına karşı dayanıklılığın doğrulanması, yangın bariyeri, sistemdeki gerilim düşümü ve EMC testlerini hassas cihazlar ile yapmaktadır.

Uluslararası belgelere dayandırılan üretimi, GOST,IEC,BS,TSE, EN,ISO,CE sertifikaları ile Vietnam'dan Şili'ye, Arjantin'den Sri Lanka'ya,Cezayir'den Rusya'ya, Fas'tan Türkiye Cumhuriyetlere, Arnavutluk'tan Dubai'ye ve Katar'a kadar çeşitli ülkelerde gerçekleşen projelerle desteklenmektedir.



A.B.D Merkezli başlayan Dünya krizi sonuçta ülkemizi de etkilemiştir. Bu durum tüm dünya için geçerli olduğundan, Türkiye de global dünya ekonomisine ticaretine entegre olması dolayısıyla mali ve reel sektör olarak etkilenmesi çok doğaldır. Bu durum İthalat ve İhracatın azalacağını reel sektörün durağanlığa geçeceğini gösterir. Aynı zamanda Global krizle birlikte emtia fiyatları inanılmaz (%60) oranda düşmüştür. Bu emtia fiyatları maliyet fiyatlarından daha aşağıda bir rakamdır. Bu da bize emtia fiyatlarının artacağını gösteren ve tedbirli olmamızı gerektiren bir durumdur.

Tüm yukarıdaki olumsuz havaya rağmen , gerek yurtiçi gerekse yurtdışı piyasalara sunduğumuz ürün ve hizmetlerde kalite, yenilikçilik, güvenilirlik ,müşteri memnuniyeti gibi faktörleri göz önünde tutup rakiplerimize göre farklılık yaratmaya gayret ediyoruz. Günümüzdeki global rekabet ortamı sanayi ve pazarlamada devamlı bir dinamizmi gerektirmektedir. Faaliyetlerimizin verimliliğe ve karlılığa yönelik sürdürmemiz yanında , teknoloji kullanımı, bilgi yönetimi ar-ge gibi konularda sürekli göz önünde tutma mecburiyetindeyiz. Ayrıca değişen piyasa koşullarında fırsat ve riskleri değerlendirmek , çalışanları bu yönde eğitmek suretiyle rekabete karşı koymayı ve başarıya ulaşmayı prensip edinmiş bulunuyoruz.

GERSAN A.Ş Yönetim ve Çalışanları olarak bu yıl içerisinde büyüme, karlılık, pazarlama ve yatırım yaparak dar boğazları aşma konusunda kendimize son derece dikkatli geçen yılki hedeflerimizin aynısını belirledik.Bu hedeflere ulaşma yönünde her türlü gayreti göstereceğiz. 27.nci çalışma yılımızı geride bırakırken her zaman yanımızda yer alan siz hissedarlarımıza, müşterilerimize, yan sanayi tedarikçilerimize, bayilerimize, iş ortaklarımıza ve çalışanlarımıza içten teşekkür ediyorum.

Saygılarımla,

Yüksel KARDEŞ

Yönetim Kurulu Başkanı

Yatırımlar

Şirketimiz tesislerinde üretimine başladığımız yeni ürünümüz BUS-BAR KANALLARI her yıl üretim miktarını arttırarak imalatına devam edilmektedir. GS kodlu Süper Compact Rodino-50 (Teflon Kaplamalı) 400 oC sıcaklığa dayanıklı Bus-Bar'ımızın tasarım ve imalatı bitmiş olup, IPH ASTA SERTİFİKA'ları alınmıştır. Üretimimize 6300 Amper e kadar devam edilmektedir. Ayrıca FEEDER PILLER PANO ve 32 Amper den 6200 Amper e kadar ELEKTRİK DAĞITIM PANOLARI için AR-GE çalışmalarımız 28.02.2008 tarih 2350 Proje numaralı TÜBİTAK Teknoloji ve Yenilik Destek Programları Başkanlığınca işleme alınmıştır. Projemiz onaylanmıştır ve seri üretime başlanmıştır.

Üretim, Pazarlama ve Ürün çeşitliliği bakımından AR-GE çalışmalarını sürekli arttıran firmamız, bu dönem içerisinde kapasite artırım ve modernizasyonu yatırımları, tüm ürünlerine TİP testlerini uluslar arası Laboratuvarlardan alarak, uluslar arası pazarlarda ürünlerinin %70'inden fazlasını ihracat yapmaya başlamıştır. Geçmiş yıllara oranla çalışan personel sayımızda sürekli artış, ciromuzda devamlı yükseliş ciddi boyutlardadır. Dünya ticaret yapısına uygun olarak üretim ve pazarlamamız sürekli gelişerek devam edecektir.

2009 Yılı Hedefleri

Hedefler

Şirketimizin iş hacmini arttırmak amacıyla başlattığımız pazarlama atılımlarının neticelerini almaya devam ediyoruz. B.A.E. Dubai Sharjah'ta açılan büro, pazarlama yapısının bu yıla ciro anlamında olumlu katkıları oldu. Ayrıca Katar Doha'da GULF DECOR CONTRACTING TRADING W.L.L. firmasıyla yaptığımız anlaşma sonucu Tüm Körfez ülkelerine tanıtım ve pazarlama yapmaktadır. Satışımızın ve ihracatımızın olumlu yönde artacağını hedefliyoruz. Bizim pazarlamadaki hedeflerimiz petrol çıkaran ve yatırım yapan ülkelere ürettiğimiz ürünleri satmaktır. Bu amaçla Rusya'da, Katar'da Kazakistan'da ve Umman'da bu yıl pazarlama ve depolama çalışmalarını gerekirse fabrika kurma veya alma yönünde de sürdüreceğiz bu yapılanma da eski çalışanlarımız ve yeni katılan yöneticilerimizin de büyük payı bulunmaktadır. Ayrıca ALSTOM, AREVA, ABB, SIDEM, SIEMENS gibi uluslar arası şirketlere ve Avrupa ülkelerine pazarlamamız devam etmektedir.

2009 yılı başı itibariyle Amerika'da başlayan krizin, tüm global anlamda finans piyasalarını etkileyen krizin, bizim ülkemizi de etkileyeceğini düşünüyoruz. Ancak pazarlama, üretim ve mali yapısı güçlü şirketimizin bu krizden en az etkilenerek, kısa sürede kurtularak 2009 yılı ciro hedeflerini 2008 yılı ciro hedefleriyle aynı olması için çalışacağız.

Faaliyet Konusu

Ortaklık Elektrik Ekipmanları, Elektrik Dağıtım ve Kontrol Cihazları İmalatı 52.nci Meslek Grubunun 27.12.00 (Nace Kodu) içinde yerini almakta ve aşağıdaki ürün çeşitlerini üretmektedir.

Kablo Kanalı ve Aksesuarları (Kablo Taşıma Sistemleri)

Bus-Bar Kanal Sistemleri

Topraklama ve Bağlantı Elemanları

Döşeme Altı Kanalı ve Buat Sistemleri

Elektrik Panoları - Fedder Pillar Panoları

Sıcak Daldırma Galvaniz Kaplama

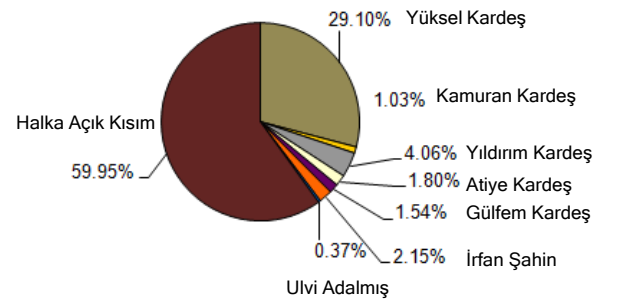
Gersan A.Ş.enerji nakil hatları, taşıyıcı sistemleri, hat, bina, saha, bölge topraklamaları, sanayi tesisleri, katlı otopark ve iş merkezlerinde kablo taşıyıcı sistemleri, bürolar için döşeme tipi kablo taşıyıcıları, PTT hat malzemeleri, çeşitli kablo birleştirme, ayırma, bağlantı ve taşınması; ayrıca her türlü projede uygulanması gereken özel taşıyıcı ve çelik konstrüksiyon birleştirme ve sabitleştirme özel imalatı, platform ızgaraları ve betona sabitleme sistemleri ile sektördeki yerini almaktadır.


Ortaklık Yapısı

31.12.2008 tarihi itibarıyla Gersan A.Ş.'nin sermayesi 13 milyon 482 bin Yeni Türk Lirası'dır. Gersan A.Ş.'nin hisselerinin %60'ı halka açıktır. Şirket'in ortaklık yapısı aşağıdaki gibidir.

Ortağın Adı	Pay Tutarı (YTL)	Pay Oranı (%)
Yüksel Kardeş	3,922,700	29.1%
Kamuran Kardeş	138,600	1.0%
Yıldırım Kardeş	547,470	4.1%
Atiye Kardeş	242,550	1.8%
Gülfem Kardeş	207,900	1.5%
İrfan Şahin	289,500	2.1%
Ulvi Adalмыш	50,400	0.4%
Halka Açık Kısım	8,082,880	60.0%
Toplam	13,482,000	100%

Gersan A.Ş. Ortaklık Yapısı



Gersan A.Ş. Yönetim Kurulu Üyeleri ve Denetçiler**Yüksel Kardeş (Yönetim Kurulu Başkanı)**

1953 yılında Adana 'da doğdu. Ankara Üniv. Fen Fakültesi Kimya Yüksek Mühendisliği bölümünü 1975 yılında bitirmiştir. İş hayatına Adana, Kozan, Feke, Saimbeyli ve Tufanbeyli Enerji nakil hattında şantiye şefi olarak başlamıştır. Adana, Mersin, Ovacık, Aydınçık ve Gezen 'de Enerji nakil hattında görev yapmıştır. 1979-1987 yılları arasında GALDEM A.Ş 'de firma hissedarı olarak Fabrika Müdürlüğü yapmıştır. 1987 yılından itibaren kurucu hissedar olarak Gersan Elektrik Tic. ve San. A.Ş 'de Genel Müdürlük görevini halen sürdürmektedir.

**Yıldırım Kardeş (Yönetim Kurulu Başkan Vekili)**

1958 Adana'da doğdu. İş hayatına Yeğenler Elektrik şirketinde enerji nakil hattı bölüm şefi olarak başladı. İstanbul'da Ye-Pa Elektrik Tic. San. A.Ş 'de bir süre idari bölümde görev aldı. 1993 yılından itibaren Gersan Elektrik Tic. San. A.Ş 'de Pazarlama Satış/Satın Alma Direktörü olarak hizmet vermektedir.

**Ulvi Adalmiş (Yönetim Kurulu Üyesi)**

1957 Diyarbakır'da doğdu. Ankara İ.T.İ.A Gazetecilik ve Halkla İlişkiler Yüksek Okulu Radyo TV bölümünü 1980 yılında bitirdi. 1983 yılında Ye-Pa Elektrik Tic. San. A.Ş 'de muhasebe bölümünde iş hayatına başladı. 1997 yılında Gersan Elektrik Tic. San. ve Tic. A.Ş 'de Mali İşler Direktörü olarak başladığı görevini halen sürdürmektedir.

**İrfan Şahin (Yönetim Kurulu Üyesi)**

1949 yılında Erzincan ' da doğmuştur. 1968 yılında Esaş Elektrik Transformatör Fabrikasında iş hayatına başladı. 1970-1972 yılları arasında Almanya 'da AEG Telefunken fabrikasında çalıştı. 1978-1997 yılları arasında kurucu ortağı olduğu Şahinler Metal LTD. ŞTİ 'nde çalıştı. 1997 yılından itibaren Gersan Elektrik Tic. Ve San. A.Ş 'de Busbar Üretim Direktörü görevini sürdürmektedir.

Gersan A.Ş. Yönetim Kurulu Üyeleri ve Denetçiler**Gülfem Kardeş Oktay (Yönetim Kurulu Üyesi)**

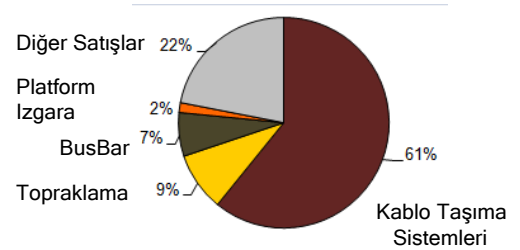
1997 yılında İstanbul Ün. İktisat bölümünden mezun odu. Üniversite eğitimine devam ederken Eczacıbaşı, Garanti Bank. ve Gersan Elektrik Tic. ve San. A.Ş 'de dış ticaret bölümünde staj yapmıştır. 2002 yılından itibaren Gersan Elektrik Tic. Ve San. A.Ş. 'de İhracat Müdürlüğü görevini sürdürmektedir.

**Bekir Hulusi İssı (Denetçi)**

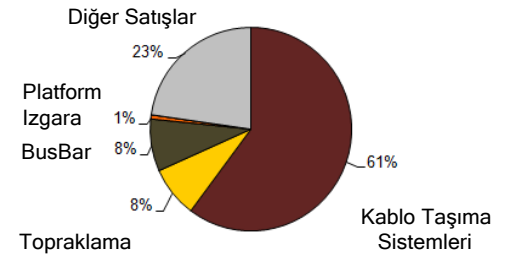
1959 yılında Ordu'da doğdu. Ankara Gazi Üniversitesi Bankacılık ve Sigortacılık Bölümü'nden 1982 yılında mezun oldu. İş hayatına 1984 yılında Fetih Tekstil İhracat A.Ş. firmasında muhasebe ve mali işlerden sorumlu müdür olarak başlamıştır. 1985 yılından itibaren muhasebe ve mali müşavirlik görevlerini sürdüren Bekir Hulusi İssı, Yüksek Ticaret Mezunları Derneği ve Türkiye Muhasebe Uzmanları Derneği Üyeliklerinde de bulunmuştur.

Ürün Grubu Bazında Satışlar

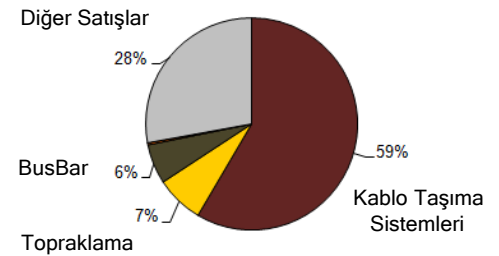
2006	YTL	\$	€
Kablo Taşıma Sistemleri	16,949,403	11,885,977	9,432,055
Topraklama	2,511,123	1,760,956	1,397,397
Busbar	1,867,485	1,309,597	1,039,224
Platform Izgara	422,190	296,066	234,942
Gergi Askı	-	-	-
Diğer Satışlar (Ticari Mal, İşçilik v.s.)	6,106,340	4,282,146	3,398,075
Toplam Brüt Satışlar	27,856,541	19,534,741	15,501,692
İade ve İndirimler (-)	-230,098	-161,359	-128,046
Toplam Net Satışlar	27,626,443	19,373,382	15,373,647



2007	YTL	\$	€
Kablo Taşıma Sistemleri	22,988,152	17,696,807	12,929,219
Topraklama	3,098,812	2,385,537	1,742,864
Busbar	3,170,103	2,440,418	1,782,960
Platform Izgara	250,355	192,729	140,807
Gergi Askı	3,277	2,523	1,843
Diğer Satışlar (Ticari Mal, İşçilik v.s.)	8,678,606	6,680,990	4,881,106
Toplam Brüt Satışlar	38,189,305	29,399,003	21,478,799
İade ve İndirimler (-)	-297,680	-229,161	-167,424
Toplam Net Satışlar	37,891,625	29,169,842	21,311,375

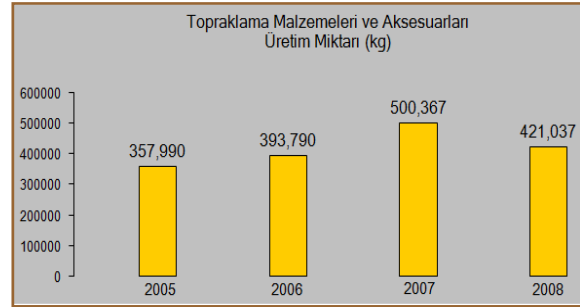
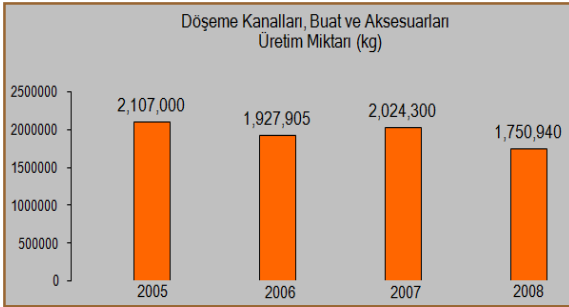
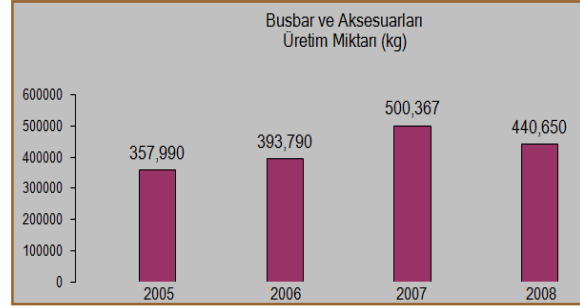
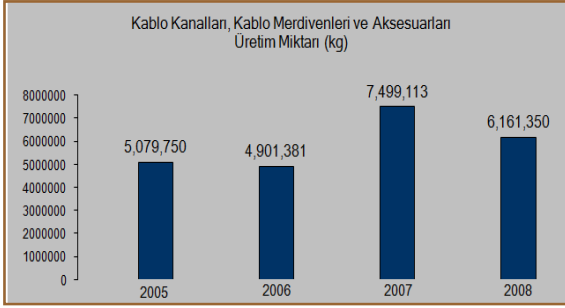


2008	YTL	\$	€
Kablo Taşıma Sistemleri	25,621,647	19,897,218	13,572,225
Topraklama	3,198,716	2,484,054	1,694,415
Busbar	2,649,743	2,057,733	1,403,614
Platform Izgara	140,988	109,488	74,684
Gergi Askı	-	-	-
Diğer Satışlar (Ticari Mal, İşçilik v.s.)	12,201,095	9,475,107	6,463,129
Toplam Brüt Satışlar	43,812,189	34,023,599	23,208,067
İade ve İndirimler (-)	-243,639	-189,205	-129,060
Toplam Net Satışlar	43,568,550	33,834,395	23,079,007



2006, 2007 ve 2008 yıllarına ilişkin satış analizlerinde Şirket muhasebesinden elde edilen bilgilerden yararlanılmıştır. Bu nedenle SPK Seri XI No: 29'a göre hazırlanan bağımsız denetimden geçmiş mali tablolar ile farklılık gösterebilir.

Ürün Grubu Bazında Üretim Miktarı

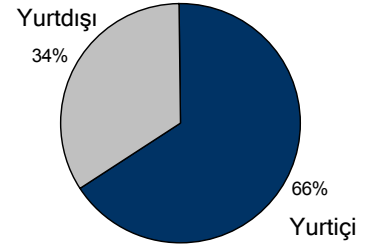


Son dört yıllık üretim adetlerinin karşılaştırmalı tablosu aşağıda belirtilmiştir.

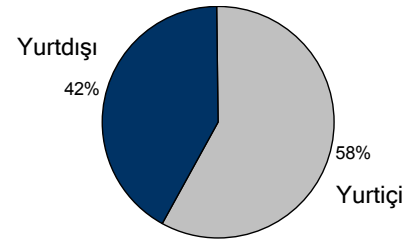
Üretim Miktarı (kg)	2005	2006	%	2007	%	2008	%
Kablo Kanalları, Kablo Merdiveni ve Aksesuarları	5,079,750	4,901,381	-4%	7,499,113	53%	6,161,350	-18%
Döşeme Kanalları, Buat ve Aksesuarları	2,107,000	1,927,905	-9%	2,024,300	5%	1,750,940	-14%
Busbar ve Aksesuarları	525,000	493,500	-6%	567,525	15%	440,650	-22%
Topraklama Malzemeleri ve Aksesuarları	357,990	393,790	10%	500,367	27%	421,037	-16%
Gergi Askı Takımı Hat Hırdavat Malzemeleri	35,550	-	-	-	-	-	-
Toplam	8.105.290	7.716.576	-5%	10.591.305	37%	8.773.977	-17%

Net Satışlar

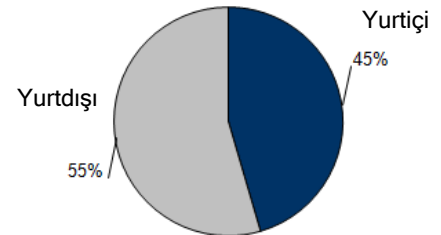
2006	YTL	\$	€
Yurtiçi	18,205,541	12,766,859	10,131,075
Yurtdışı	9,553,918	6,699,802	5,316,593
Toplam Net Satış	27,759,459	19,466,661	15,447,668



2007	YTL	\$	€
Yurtiçi	22,021,247	16,952,461	12,385,403
Yurtdışı	16,117,263	12,407,439	9,064,827
Toplam Net Satış	38,138,510	29,359,900	21,450,231



2008	YTL	\$	€
Yurtiçi	19,153,444	14,874,151	10,145,907
Yurtdışı	22,961,066	17,831,068	12,162,870
Toplam Net Satış	42,114,510	32,705,219	22,308,777



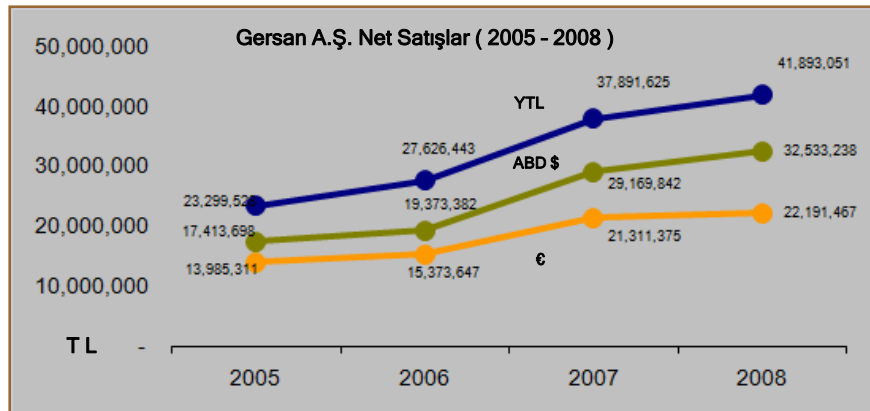
2006, 2007 ve 2008 yıllarına ilişkin satış analizlerinde Şirket muhasebesinden elde edilen bilgilerden yararlanılmıştır. Bu nedenle SPK Seri XI No: 29'a göre hazırlanan bağımsız denetimden geçmiş mali tablolar ile farklılık gösterebilir.

Gelir Tablosu

Gersan A.Ş.'ye ait özet finansal bilgiler, Şirket'in 31.12.2007 ve 31.12.2008 tarihlerinde biten dönemler itibarıyla Sermaye Piyasası Kurulu (SPK) Seri XI: No: 29 Sayılı Tebliğine göre hazırlanan ve bağımsız denetimden geçmiş mali tablolarından oluşmaktadır.

Gersan A.Ş.'ye ait gelir tabloları yıllık ortalama merkez bankası döviz alış kurları üzerinden ABD Doları ve Avro'ya çevrilmiştir.

Gersan Elektrik ve Ticaret A.Ş. Gelir Tablosu	Bağımsız Denetim'den Geçmiş TL		Bağımsız Denetim'den Geçmiş ABD \$		Bağımsız Denetim'den Geçmiş €	
	2008	2007	2008	2007	2008	2007
Satış Gelirleri	41.893.051	37.914.301	32.533.238	29.187.299	22.191.467	21.324.129
Satışların Maliyeti (-)	(33.476.290)	(32.100.621)	(25.996.964)	(24.711.794)	(17.732.964)	(18.054.343)
BRÜT KAR / (ZARAR)	8.416.761	5.813.680	6.536.275	4.475.504	4.458.502	3.269.786
Araştırma Geliştirme Giderleri (-)	(1.018.523)	(2.500)	(790.963)	(1.925)	(539.529)	(1.406)
Pazarlama, Satış ve Dağıtım Giderleri (-)	(4.422.123)	(1.923.623)	(3.434.125)	(1.480.849)	(2.342.474)	(1.081.903)
Genel Yönetim Giderleri (-)	(2.686.720)	(2.929.346)	(2.086.449)	(2.255.078)	(1.423.202)	(1.647.551)
Diğer Faaliyet Gelirleri	631.304	155.680	490.257	119.846	334.413	87.559
Diğer Faaliyet Giderleri (-)	(4.471)	(31.016)	(3.472)	(23.877)	(2.368)	(17.444)
FAALİYET KARI / (ZARARI)	916.228	1.082.875	711.523	833.622	485.342	609.041
Finansal Gelirler	2.927.810	337.203	2.273.674	259.587	1.550.911	189.653
Finansal Giderler (-)	(966.614)	(701.075)	(750.652)	(539.704)	(512.032)	(394.305)
SÜRDÜRÜLEN FAALİYETLER VERGİ ÖNCESİ KARI (ZARARI)	2.877.424	719.003	2.234.545	553.505	1.524.221	404.389
SÜRDÜRÜLEN FAALİYETLER VERGİ GELİR / (GİDERİ)						
-Dönem Vergi Gelir/(Gideri)	(420.060)	(222.443)	(326.210)	(171.242)	(222.513)	(125.109)
-Ertelenmiş Vergi Gelir/(Gideri)	91402	69117	70.981	53.208	48.417	38.873
NET DÖNEM KARI/ZARARI	2.548.766	565.677	1.979.317	435.471	1.350.125	318.154



Bilanço

Gersan A.Ş.'ye ait en son bağımsız denetimden geçmiş 31.12.2008 ve 31.12.2007 tarihli karşılaştırmalı bilançolar YTL, ABD Doları ve Avro cinsinden aşağıdaki gibidir. Bilanço rakamlarının ABD Doları ve Avro'ya çevrilmelerinde dönem sonu Merkez Bankası Döviz Alış Kurları kullanılmıştır.

Aktif

Gersan Elektrik Sanayi ve Ticaret A.Ş. Bilanço	Bağımsız Denetim'den Geçmiş		Bağımsız Denetim'den Geçmiş		Bağımsız Denetim'den Geçmiş	
	TL	\$	TL	\$	TL	\$
	31/12/2008	31/12/2007	31/12/2008	31/12/2007	31/12/2008	31/12/2007
VARLIKLAR						
CARİ/DÖNEN VARLIKLAR	18.821.807	12.857.075	12.368.121	11.090.378	8.823.273	7.536.386
Nakit ve Nakit Benzerleri	2.199.528	4.987.172	1.445.346	4.301.882	1.031.093	2.923.313
Finansal Yatırımlar	641.709	-	421.678	-	300.820	-
Ticari Alacaklar	11.261.253	4.736.805	7.399.956	4.085.918	5.279.042	2.776.556
Diğer Alacaklar	314.723	133.568	206.810	115.214	147.536	78.293
Stoklar	1.523.460	2.128.763	1.001.091	1.836.249	714.167	1.247.809
Diğer Dönen Varlıklar	2.881.134	870.767	1.893.241	751.114	1.350.616	510.414
CARİ OLMAYAN/DURAN VARLIKLAR	7.545.437	6.883.317	4.958.232	5.937.477	3.537.145	4.034.770
Diğer Alacaklar	4.103	2.163	2.696	1.866	1.923	1.268
Finansal Yatırımlar	250.000	49.120	164.279	42.370	117.195	28.792
Maddi Duran Varlıklar	6.741.832	6.384.651	4.430.170	5.507.333	3.160.431	3.742.468
Maddi Olmayan Duran Varlıklar	46.988	50.370	30.877	43.449	22.027	29.525
Ertelenen Vergi Varlıkları	298.457	223.914	196.121	193.146	139.910	131.251
Diğer Duran Varlıklar	204.057	173.099	134.089	149.313	95.658	101.465
TOPLAM VARLIKLAR	26.367.244	19.740.392	17.326.353	17.027.855	12.360.418	11.571.156

Pasif

Gersan Elektrik Sanayi ve Ticaret A.Ş. Bilanço	Bağımsız Denetim'den Geçmiş		Bağımsız Denetim'den Geçmiş		Bağımsız Denetim'den Geçmiş	
	TL	\$	TL	\$	TL	\$
	31/12/2008	31/12/2007	31/12/2008	31/12/2007	31/12/2008	31/12/2007
YÜKÜMLÜLÜKLER VE ÖZSERMAYE						
KISA VADELİ YÜKÜMLÜLÜKLER	6.739.167	2.702.712	4.428.418	2.331.331	3.159.182	1.584.239
Finansal Borçlar	1.997.679	143.634	1.312.708	123.897	936.471	84.193
Ticari Borçlar	3.565.039	1.398.042	2.342.646	1.205.936	1.671.216	819.485
Diğer Borçlar	488.065	596.730	320.716	514.733	228.795	349.783
Dönem Karı Vergi Yükümlülüğü	420.060	222.443	276.028	191.877	196.915	130.389
Borç Karşılıkları	52.931	-	34.782	-	24.813	-
Diğer Kısa Vadeli Yükümlülükler	215.393	341.863	141.538	294.887	100.972	200.389
UZUN VADELİ YÜKÜMLÜLÜKLER	2.439.778	2.398.147	1.603.219	2.068.616	1.143.717	1.405.713
Finansal Borçlar	40.052	129.070	26.319	111.334	18.776	75.657
Kıdem Tazminatı Karşılığı	575.954	428.446	378.469	369.573	269.995	251.141
Borç Karşılıkları	1.349.339	1.349.339	886.673	1.163.926	632.542	790.937
Ertelenen Vergi Yükümlülüğü	474.433	491.292	311.758	423.783	222.404	287.979
ÖZSERMAYE	17.188.299	14.639.533	11.294.716	12.627.907	8.057.519	8.581.203
Ödenmiş Sermaye	13.482.000	13.482.000	8.859.246	11.629.432	6.320.083	7.902.696
Sermaye Düzeltmesi Farkları	1.865.909	1.865.909	1.226.120	1.609.513	874.700	1.093.733
Değer Artış Fonları	1.872.000	1.872.000	1.230.122	1.614.768	877.555	1.097.304
Kardan Ayrılan Kısıtlanmış Yedekler	118.573	81.843	77.916	70.597	55.585	47.974
Geçmiş Yıllar Kar / (Zararları)	(2.698.949)	(3.227.896)	(1.773.524)	(2.784.349)	(1.265.211)	(1.892.084)
Net Dönem Kar / (Zararı)	2.548.766	565.677	1.674.836	487.947	1.194.809	331.581
TOPLAM YÜKÜMLÜLÜKLER ve ÖZSERMAYE	26.367.244	19.740.392	17.326.353	17.027.855	12.360.418	11.571.156


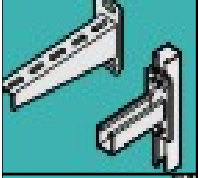
Rasyo Analizi

Likidite Oranları :	2007 Birim	2008 Birim
Cari Oran	4.8 kat	2.8 kat
Asit Test Oranı	4.0 kat	2.6 kat
Hazır Değerler Oranı	1.8 kat	0.3 kat

Mali Durumu Ölçen Oranlar	2007 Birim	2008 Birim
Toplam Yabancı Kaynakların Özkaynaklara Oranı	34.84 (%)	53.40 (%)
Kısa Vadeli Yabancı Kaynakların Toplam Yabancı Kaynaklara Oranı	52.99 (%)	73.42 (%)
Uzun Vadeli Yabancı Kaynakların Toplam Yabancı Kaynaklara Oranı	47.01 (%)	26.58 (%)
Toplam Yabancı Kaynakların Aktiflere Oranı	25.84 (%)	34.81 (%)
Faizleri Karşılama Oranı	1.5 kat	0.9 kat

Karlılık Durumunu Ölçen Oranlar	2007 Birim	2008 Birim
Brüt Kar Marjı	15.33 (%)	20.09 (%)
Faaliyet Kar Marjı	2.86 (%)	2.19 (%)
Net Kar Marjı	1.49 (%)	6.08 (%)
FVAÖK Marjı	4.66 (%)	3.96 (%)
Aktif Karlılığı	2.87 (%)	9.67 (%)
Özkaynak Karlılığı	3.86 (%)	14.83 (%)

Faaliyet Durumunu Ölçen Oranlar	2007	2008
Stok Devir Süresi	24 gün	16
Ticari Alacaklar Devir Hızı	8.0 kat	3.7
Ticari Borçlar Devir Hızı	23.0 kat	9.4
Faaliyet Döngüsü	15 gün	22
Alacak Tahsil Süresi	45 gün	97
Borç Ödeme Süresi	16 gün	38
Nakit Döngüsü	76 gün	157
Maddi Duran Varlıklar Devir Hızı	5.9 kat	6.2
Aktif Devir Hızı	1.9 kat	1.6



Ek

Bağımsız Denetim Raporu

GERSAN ELEKTRİK TİCARET VE SANAYİ ANONİM ŞİRKETİ
BAĞIMSIZ DENETİMDEN GEÇMİŞ
31 ARALIK 2008 TARİHLİ BİLANÇO

(Tüm tutarlar, Türk Lirası ("TL") olarak gösterilmiştir.)

	Dipnot Referansları	Cari Dönem 12/31/2008	Geçmiş Dönem 12/31/2007
VARLIKLAR			
Dönen Varlıklar		18,821,807	12,857,075
Nakit ve Nakit Benzerleri	3	2,199,528	4,987,172
Finansal Yatırımlar	4	641,709	-
Ticari Alacaklar	6	11,261,253	4,736,805
Diğer Alacaklar	7	314,723	133,568
Stoklar	8	1,523,460	2,128,763
Diğer Dönen Varlıklar	13	2,881,134	870,767
Duran Varlıklar		7,545,437	6,883,317
Diğer Alacaklar	7	4,103	2,163
Finansal Yatırımlar	4	250,000	49,120
Maddi Duran Varlıklar	9	6,741,832	6,384,651
Maddi Olmayan Duran Varlıklar	10	46,988	50,370
Ertelenen Vergi Varlıkları	21	298,457	223,914
Diğer Duran Varlıklar	13	204,057	173,099
TOPLAM VARLIKLAR		26,367,244	19,740,392

Ekteki dipnotlar finansal tabloların tamamlayıcı parçasını oluştururlar.

AC İSTANBUL Uluslararası
Bağımsız Denetim ve SMMM A.Ş.

GERSAN ELEKTRİK TİCARET VE SANAYİ ANONİM ŞİRKETİ
BAĞIMSIZ DENETİMDEN GEÇMİŞ
31 ARALIK 2008 TARİHLİ BİLANÇO

(Tüm tutarlar, Türk Lirası ("TL") olarak gösterilmiştir.)

	Dipnot Referansları	Cari Dönem 12/31/2008	Geçmiş Dönem 12/31/2007
KAYNAKLAR			
Kısa Vadeli Yükümlülükler			
Finansal Borçlar	5	1,997,679	143,634
Ticari Borçlar	6	3,565,039	1,398,042
Diğer Borçlar	7	488,065	596,730
Dönem Karı Vergi Yükümlülüğü	21	420,060	222,443
Borç Karşılıkları	11	52,931	-
Diğer Kısa Vadeli Yükümlülükler	13	215,393	341,863
		2,439,778	2,398,147
Uzun Vadeli Yükümlülükler			
Finansal Borçlar	5	40,052	129,070
Kıdem Tazminatı Karşılığı	12	575,954	428,446
Borç Karşılıkları	11	1,349,339	1,349,339
Ertelenen Vergi Yükümlülüğü	21	474,433	491,292
		17,188,299	14,639,533
ÖZKAYNAKLAR			
Ödenmiş Sermaye		13,482,000	13,482,000
Sermaye Düzeltmesi Farkları		1,865,909	1,865,909
Değer Artış Fonları		1,872,000	1,872,000
Kardan Ayrılan Kısıtlanmış Yedekler		118,573	81,843
Geçmiş Yıllar Kar / (Zararları)		(2,698,949)	(3,227,896)
Net Dönem Karı / (Zararı)		2,548,766	565,677
TOPLAM KAYNAKLAR		26,367,244	19,740,392

Ekteki dipnotlar finansal tabloların tamamlayıcı parçasını oluştururlar.

AC İSTANBUL Uluslararası
Bağımsız Denetim ve SMMM A.Ş.

GERSAN ELEKTRİK TİCARET VE SANAYİ ANONİM ŞİRKETİ
BAĞIMSIZ DENETİMDEN GEÇMİŞ
31 ARALIK 2008 TARİHİNDE SONA EREN HESAP DÖNEMİNE AİT GELİR TABLOSU

(Tüm tutarlar, Türk Lirası ("TL") olarak gösterilmiştir.)

	Dipnot	Cari Dönem	Önceki Dönem
	Referansları	01.01.-31.12.2008	01.01.-31.12.2007
<u>SÜRDÜRÜLEN FAALİYETLER</u>			
Satış Gelirleri	15	41,893,051	37,914,301
Satışların Maliyeti (-)	15	(33,476,290)	(32,100,621)
BRÜT KAR/(ZARAR)		8,416,761	5,813,680
Araştırma Geliştirme Giderleri (-)	17	(1,018,523)	(2,500)
Pazarlama, Satış ve Dağıtım Giderleri (-)	17	(4,422,123)	(1,923,623)
Genel Yönetim Giderleri (-)	17	(2,686,720)	(2,929,346)
Diğer Faaliyet Gelirleri	18	631,304	155,680
Diğer Faaliyet Giderleri (-)	18	(4,471)	(31,016)
FAALİYET KARI/(ZARARI)		916,228	1,082,875
Finansal Gelirler	19	2,927,810	337,203
Finansal Giderler (-)	20	(966,614)	(701,075)
SÜRDÜRÜLEN FAALİYETLER VERGİ ÖNCESİ KARI/(ZARARI)		2,877,424	719,003
Sürdürülen Faaliyetler Vergi Gelir/(Gideri)			
-Dönem Vergi Gelir/(Gideri)	21	(420,060)	(222,443)
-Ertelenmiş Vergi Gelir/(Gideri)	21	91,402	69,117
NET DÖNEM KARI/(ZARARI)		2,548,766	565,677
Hisse Başına Kazanç	22	0.189	0.042
Sürdürülen Faaliyetlerden Hisse Başına Kazanç		0.189	0.042

Ekteki dipnotlar finansal tabloların tamamlayıcı parçasını oluştururlar.

AC İSTANBUL Uluslararası
Bağımsız Denetim ve SMMM A.Ş.

GERSAN ELEKTRİK TİCARET VE SANAYİ ANONİM ŞİRKETİ
BAĞIMSIZ DENETİMDEN GEÇMİŞ
31 ARALIK 2008 TARİHİNDE SONA EREN HESAP DÖNEMİNE AİT
ÖZKAYNAK DEĞİŞİM TABLOSU

(Tüm tutarlar, Türk Lirası ("TL") olarak gösterilmiştir.)

	Dipnot Referansları	Sermaye	Değer Artış Fonu	Kardan Ayrılan Kısıtlanmış Yedekler	Sermaye Düzeltilmesi Farkları	Geçmiş Yıllar Kar/(Zararı)	Net Dönem Kar/(Zararı)	Toplam Özkaynak
01 Ocak 2007 Açılış	14	13,482,000	1,872,000	81,843	1,865,909	(3,032,954)	(194,942)	14,073,856
Sermaye arttırımı		-	-	-	-	-	-	-
Değer artış fonu		-	-	-	-	-	-	-
Kardan ayrılan kısıtlanmış yedeklere transfer		-	-	-	-	-	-	-
Transferler		-	-	-	-	(194,942)	194,942	-
Net dönem karı/(zararı)	22	-	-	-	-	-	565,677	565,677
31 Aralık 2007 Bakiye	14	13,482,000	1,872,000	81,843	1,865,909	(3,227,896)	565,677	14,639,533
01 Ocak 2008 Açılış	14	13,482,000	1,872,000	81,843	1,865,909	(3,227,896)	565,677	14,639,533
Sermaye arttırımı		-	-	-	-	-	-	-
Değer artış fonu		-	-	-	-	-	-	-
Kardan ayrılan kısıtlanmış yedeklere transfer	14	-	-	36,730	-	(36,730)	-	-
Transferler		-	-	-	-	565,677	(565,677)	-
Net dönem karı/(zararı)	22	-	-	-	-	-	2,548,766	2,548,766
31 Aralık 2008 Bakiye	14	13,482,000	1,872,000	118,573	1,865,909	(2,698,949)	2,548,766	17,188,299

Ekteki dipnotlar finansal tabloların tamamlayıcı parçasını oluştururlar.

AC İSTANBUL Uluslararası
Bağımsız Denetim ve SMMM A.Ş.

GERSAN ELEKTRİK TİCARET VE SANAYİ ANONİM ŞİRKETİ
BAĞIMSIZ DENETİMDEN GEÇMİŞ
31 ARALIK 2008 TARİHİNDE SONA EREN HESAP DÖNEMİNE AİT NAKİT AKIM TABLOSU

(Tüm tutarlar, Türk Lirası ("TL") olarak gösterilmiştir.)

	Dipnot Referansları	Cari Dönem 01.01.-31.12.2008	Önceki Dönem 01.01.-31.12.2007
İŞLETME FAALİYETLERİNDEN KAYNAKLANAN NAKİT AKIMI			
Net dönem net karı/(zararı)	22	2,548,766	565,677
Net dönem kar / (zararını) işletme faaliyetlerinden elde edilen nakit akımına getirmek için yapılan düzeltmeler:			
Amortisman ve itfa payları	9, 10	742,475	684,611
Şüpheli alacak karşılığı gideri (+)	6	583,594	957,977
Kıdem tazminatı karşılık gideri (+)	12	200,271	161,429
Tahakkuk etmemiş faiz gelir/(gideri), net	6	43,777	(20,628)
Konusu kalmayan karşılıklar (-)	18	(286,080)	-
Ertelenmiş vergi gideri/(geliri)	21	(91,402)	(69,117)
İşletme sermayesindeki değişim öncesi faaliyetlerden elde edilen nakit akım :		3,741,401	2,279,949
Ticari işlemlerdeki ve diğer alacaklardaki artışlar (-)	6	(6,707,543)	93,499
Stoklardaki azalış (+)	8	605,303	1,364,470
Diğer dönen varlıklardaki değişim	13	(2,010,367)	(95,354)
Ticari borçlardaki artış / (azalış)	6	2,166,997	280,529
Diğer borçlardaki artış / (azalış)	7	(108,665)	-
Diğer duran varlıklardaki değişim	13	(30,958)	-
Diğer yükümlülüklerdeki değişim	11, 13	(73,539)	407,604
Vergi ödemeleri (-)	21	(222,443)	(386,983)
İşletme faaliyetlerinden kaynaklanan nakit		(2,639,814)	3,943,714
Yatırım faaliyetlerinden kaynaklanan nakit akım :			
Uzun ve kısa vadeli finansal varlık değişimi (-)	4	(842,589)	-
Maddi ve maddi olmayan duran varlık alımı, net	9, 10	(1,401,269)	(1,281,587)
Maddi duran varlık satışı nedeniyle elde edilen nakit girişleri (+)		331,001	287,918
Yatırım faaliyetlerinden kaynaklanan nakit		(1,912,857)	(993,669)
Finansman faaliyetlerinden kaynaklanan nakit akım ;			
Uzun vadeli borçlarla ilgili nakit girişleri/(çıkışlar)		-	-
Finansal borçları ile ilgili nakit çıkışları (-)	5	1,765,027	272,704
Ödenen temettüleri (-)		-	-
Finansman faaliyetlerinden elde edilen nakit		1,765,027	272,704
Nakit ve nakit benzeri değerlerdeki net (azalış) / artış		(2,787,644)	3,222,749
Dönem başı nakit ve nakit benzerleri	3	4,987,172	1,764,423
Dönem sonu nakit ve nakit benzerleri	3	2,199,528	4,987,172

Ekteki dipnotlar finansal tabloların tamamlayıcı parçasını oluştururlar.

GERSAN ELEKTRİK TİCARET VE SANAYİ ANONİM ŞİRKETİ

31 ARALIK 2008 TARİHİ İTİBARIYLA KONSOLİDE OLMAYAN FİNANSAL TABLOLARA İLİŞKİN DİPNOTLAR

(Aksi belirtilmedikçe tutarlar Türk Lirası ("TL") olarak ifade edilmiştir)

İÇİNDEKİLER

1. ŞİRKET'İN ORGANİZASYONU VE FAALİYET KONUSU	1
2. FİNANSAL TABLOLARIN SUNUMUNA İLİŞKİN ESASLAR.....	2
3. NAKİT VE NAKİT BENZERLERİ	15
4. FİNANSAL YATIRIMLAR	15
5. FİNANSAL BORÇLAR	16
6. TİCARİ ALACAK VE BORÇLAR.....	17
7. DİĞER ALACAK VE BORÇLAR	18
8. STOKLAR	18
9. MADDİ DURAN VARLIKLAR	19
10. MADDİ OLMAYAN DURAN VARLIKLAR.....	21
11. KARŞILIKLAR, KOŞULLU VARLIK VE YÜKÜMLÜLÜKLER	21
12. ÇALIŞANLARA SAĞLANAN FAYDALAR	22
13. DİĞER VARLIK VE YÜKÜMLÜLÜKLER	23
14. ÖZKAYNAKLAR	24
15. SATIŞLAR VE SATIŞLARIN MALİYETİ	26
16. ARAŞTIRMA VE GELİŞTİRME GİDERLERİ, PAZARLAMA, SATIŞ VE DAĞITIM GİDERLERİ, GENEL YÖNETİM GİDERLERİ	26
17. NİTELİKLERİNE GÖRE GİDERLER	28
18. DİĞER FAALİYETLERDEN GELİR / GİDERLER	29
19. FİNANSAL GELİRLER.....	29
20. FİNANSAL GİDERLER	29
21. VERGİ VARLIK VE YÜKÜMLÜLÜKLERİ	30
22. HİSSE BAŞINA KAZANÇ	32
23. İLİŞKİLİ TARAF AÇIKLAMALARI.....	32
24. FİNANSAL ARAÇLARDAN KAYNAKLANAN RİSKLERİN NİTELİĞİ VE DÜZEYİ	33
25. FİNANSAL ARAÇLAR (GERÇEĞE UYGUN DEĞER AÇIKLAMALARI VE FİNANSAL RİSKTEN KORUNMA MUHASEBESİ ÇERÇEVESİNDEKİ AÇIKLAMALAR)	41
26. BİLANÇO TARİHİNDEN SONRAKİ OLAYLAR.....	42
27. FİNANSAL TABLOLARI ÖNEMLİ ÖLÇÜDE ETKİLEYEN YA DA FİNANSAL TABLOLARIN AÇIK, YORUMLANABİLİR VE ANLAŞILABİLİR OLMASI AÇISINDAN AÇIKLANMASI GEREKEN DİĞER HUSUSLAR	42

GERSAN ELEKTRİK TİCARET VE SANAYİ ANONİM ŞİRKETİ

31 ARALIK 2008 TARİHİ İTİBARIYLA KONSOLİDE OLMAYAN FİNANSAL TABLOLARA İLİŞKİN DİPNOTLAR

(Aksi belirtilmedikçe tutarlar Türk Lirası ("TL") olarak ifade edilmiştir)

1. ŞİRKET'İN ORGANİZASYONU VE FAALİYET KONUSU

1985 yılında İstanbul'da kurulmuş olan Gersan Elektrik Ticaret ve Sanayi A.Ş. ("Şirket"), iletkenleri taşıyan, birleştiren, koruyan sistemlerin ve malzemelerin üretilmesi konusunda faaliyet göstermektedir.

Şirket, busbar kanal sistemleri, enerji nakil hatları, taşıyıcı sistemler, hat, saha, bina, bölge topraklamaları, kablo taşıyıcı sistemler, kablo taşıyıcıları, çeşitli kablo birleştirme, ayırma, bağlantı ve taşınması, ayrıca çeşitli projelerde uygulanabilecek özel taşıyıcı ve çelik konstrüksiyon birleştirme ve sabitleştirme sistemlerini üretmekte ve satmaktadır.

Şirket'in yönetim merkezi ve üretim tesisleri Mermerciler Organize Sanayi Bölgesi, Aydınli Mahallesi, TEM Yanyol Caddesi No:6 Tuzla, İSTANBUL adresinde olup, şubesi bulunmamaktadır.

Şirket'in Perpa Ticaret Merkezi A Blok Kat: 4/5 No: 115 Okmeydanı, İSTANBUL adresinde bir mağazası bulunmaktadır.

31 Aralık 2008 tarihi itibarıyla 13.482.000 TL olan şirket sermayesinin % 59,95'i halka açıktır. Şirketin ana ortağı Kardeş ailesidir (Not 14).

Şirket bünyesinde 31.12.2008 tarihinde sona eren dönem içinde ortalama 183 kişi istihdam edilmiştir.

Konsolidasyon Kapsamı Dışında Tutulan Bağlı Ortaklıklar

Şirket İsmi	Faaliyet Alanı	31 Aralık 2008		
		İştirak Oranı (%)	İştirak Tutarı	Ödenen Tutar
Gersan Elektromekanik ve İnşaat Sanayi Ticaret A.Ş. (*)	Elektromekanik	70	700.000	250.000

(*) Finansal tablolarda önemli bir etkiye sahip olmaması ve bağlı ortaklığın yatırım aşamasında olması dolayısıyla, ekli finansal tablolarda maliyet bedeli ile gösterilmiştir (Not 4).

Şirket İsmi	Oran (%)	31.12.2008		31.12.2007	
		Tutar	Oran (%)	Tutar	Oran (%)
Gersan Enerji Sanayi ve Ticaret A.Ş. (**)	-	-	95,00	49.120	

(**) Gersan Enerji Sanayi ve Ticaret A.Ş.'nin 31 Aralık 2008 tarihi itibarıyla tasfiye süreci sona ermiştir. 31 Aralık 2007 tarihi itibarıyla tasfiye sürecinde bulunduğu için ekli finansal tablolarda maliyet bedeliyle gösterilmiştir.

Finansal Tabloların Onaylanması

İlişik finansal tablolar, yayınlanmak üzere 13.03.2009 tarihinde Şirket Yönetim Kurulu tarafından onaylanmıştır. Türk Ticaret Kanunu hükümlerine göre, Şirket finansal tabloları ortaklar genel kurulunda onaylanmadıkça kesinleşmediğinden, şirket genel kurulu finansal tabloları değiştirme gücüne sahiptir.

GERSAN ELEKTRİK TİCARET VE SANAYİ ANONİM ŞİRKETİ

31 ARALIK 2008 TARİHİ İTİBARIYLA KONSOLİDE OLMAYAN FİNANSAL TABLOLARA İLİŞKİN DİPNOTLAR

(Aksi belirtilmedikçe tutarlar Türk Lirası (“TL”) olarak ifade edilmiştir)

2. FİNANSAL TABLOLARIN SUNUMUNA İLİŞKİN ESASLAR

A. Sunuma İlişkin Temel Esaslar

Uygulanan Muhasebe Standartları

Şirket, yasal defterlerini ve yasal finansal tablolarını Türk Ticaret Kanunu (“TTK”) ve vergi mevzuatınca belirlenen muhasebe ilkelerine uygun olarak tutmakta ve hazırlamaktadır.

Sermaye Piyasası Kurulu (SPK), 01.01.2008 tarihi ve sonrasında başlayan hesap dönemlerine ait ilk ara dönem finansal raporlardan itibaren geçerli olmak üzere, Seri: XI, No:29 “Sermaye Piyasalarında Finansal Raporlamaya İlişkin Esaslar Tebliği” ile, işletmelerin Avrupa Birliği tarafından kabul edilen haliyle Uluslararası Muhasebe/Finansal Raporlama Standartları’nı (UMS/UFRS) uygulamalarını zorunlu kılmıştır. Bu doğrultuda, zorunlu kılınan standartlara aykırı olmayan ve Türkiye Muhasebe Standartları Kurulu (TMSK) tarafından yayımlanan Türkiye Muhasebe Standartları - Türkiye Finansal Raporlama Standartları (TMS/TFRS)’nin esas alınacağı hükme bağlanmıştır.

Şirket’in finansal tabloları ve ilgili notlar yukarıda bahsedilen SPK’nın geçiş dönemi uygulaması çerçevesinde UMS/UFRS’ ye ve SPK tarafından 2008/16 ve 2009/2 sayılı haftalık bültenlerinde yer alan duyurular uyarınca uygulanması zorunlu kılınan formatlara ve bunlara ilişkin açıklamalara uygun olarak sunulmuştur.

Finansal tablolar, finansal araçlar ve arsanın yeniden değerlendirilmesi haricinde, tarihi maliyet esasına göre hazırlanmaktadır.

Şirketin faaliyetlerini önemli ölçüde etkileyecek mevsimsel ve dönemsel değişiklikler bulunmamaktadır.

UMS/UFRS’ye Göre Finansal Tabloların İlk Kez Düzenlenmesi ve Karşılaştırmalı Bilgiler

Seri:XI, No:29 Tebliği’nin ilk uygulama yılında, Şirket UMS/UFRS’yi ilk kez uyguladığından, UFRS 1 uyarınca Şirket’in tüm finansal tablolarını en az bir önceki yıllarla karşılaştırmalı olarak sunulmuştur. Bu amaçla, UFRS 1 uyarınca Şirket’in önceki hesap döneminin açılış bilançosu 01.01.2007 tarihi esas alınarak düzenlenmiştir.

Cari dönem finansal tabloların sunumu ile uygunluk sağlanması açısından karşılaştırmalı bilgiler gerekli görüldüğünde yeniden sınıflandırılmıştır.

Kullanılan Para Birimi

İlişikteki finansal tablolar ve dipnotlarda kullanılan Para Birimi Türk Lirası (TL)’dir. T.C. Devletinin Para Birimi Hakkındaki 5083 sayılı kanunun 1. maddesi uyarınca ve 4 Nisan 2007 tarihli ve 2007 / 11963 sayılı Bakanlar Kurulu Kararı gereğince, Yeni Türk Lirası ve Yeni Kuruşta yer alan ‘Yeni’ ibareleri 1 Ocak 2009 tarihinden itibaren geçerli olmak üzere kaldırılmıştır. Yeni Türk Lirası değerleri TL’ye ve Kr’ye dönüştürülürken 1 Yeni Türk Lirası, 1 TL’ye ve 1 Yeni Kuruş, 1 Kr’ye eşit tutulmaktadır. Hukuki sonuç doğuran tüm yasa, mevzuat, idari ve hukuki işlem, mahkeme kararı, kıymetli evrak ve her türlü belgenin yanı sıra ödeme ve değişim araçları ile mali tablo ve kayıtların tutulması ve gösterimi açısından Yeni Türk Lirası’nın yerini Türk Lirası almış bulunmaktadır.

Enflasyon Muhasebesi Uygulamasına Son Verilmesi

SPK, 17 Mart 2005 tarihinde almış olduğu bir kararla, Türkiye’de faaliyette bulunan ve SPK tarafından kabul edilen muhasebe ve raporlama ilkelerine (“SPK Finansal Raporlama Standartları”) uygun finansal tablo hazırlayan şirketler için, 1 Ocak 2005 tarihinden itibaren geçerli olmak üzere enflasyon muhasebesi uygulamasının gerekli olmadığını ilan etmiştir. Dolayısıyla finansal tablolarda, 1 Ocak 2005 tarihinden başlamak kaydıyla, UMSK tarafından yayımlanmış 29 No’lu “Yüksek Enflasyonlu Ekonomilerde Finansal Raporlama” standardı (UMS 29) uygulanmamıştır.

GERSAN ELEKTRİK TİCARET VE SANAYİ ANONİM ŞİRKETİ

31 ARALIK 2008 TARİHİ İTİBARIYLA KONSOLİDE OLMAYAN FİNANSAL TABLOLARA İLİŞKİN DİPNOTLAR

(Aksi belirtilmedikçe tutarlar Türk Lirası (“TL”) olarak ifade edilmiştir)

2. FİNANSAL TABLOLARIN SUNUMUNA İLİŞKİN ESASLAR (devamı)

A. Sunuma İlişkin Temel Esaslar (devamı)

Netleştirme / Mahsup

Finansal tablolardaki varlık ve yükümlülükler UMS/UFRS kapsamında izin verilen ve zorunlu haller dışında birbirinden mahsup edilmemiştir. Gelir ve gider kalemleri de ancak UMS/UFRS kapsamında öngörülmesi halinde birbirinden mahsup edilmiş, aksi halde mahsup edilmemiştir.

Yeni ve Revize Edilmiş Uluslararası Finansal Raporlama Standartları

Şirket cari dönemde Uluslararası Muhasebe Standartları Kurulu (UMSK) ve UMSK'nın Uluslararası Finansal Raporlama Yorumları Komitesi (UFRYK) tarafından yayınlanan ve 1 Ocak 2008 tarihinden itibaren geçerli olan yeni ve revize edilmiş standartlar ve yorumlardan kendi faaliyet konusu ile ilgili olanları uygulamıştır.

2008 Yılında Yürürlüğe Giren Ancak Şirket'in Operasyonları ile İlgili Olmadığından Uygulanmayan Standartlar, Değişiklikler ve Yorumlar:

Aşağıda yer alan standartlar ile önceki standartlara getirilen değişiklikler ve yorumlar 1 Ocak 2008 tarihinde veya söz konusu tarihten sonra başlayan finansal dönemler için zorunlu olduğu halde Şirket'in faaliyetleri ile ilgili değildir veya uygulaması tercih edilmemiştir.

- UFRSYK 11, “UFRS 2 – Şirket'in Geri Satın Alınan Kendi Hisselerine İlişkin İşlemler”
- UFRSYK 12, “Hisse İmtiyaz Anlaşmaları”,
- UFRSYK 14, “UMS 19- Tanımlanmış Fayda Varlığı Üzerindeki Sınırlama, Asgari Fonlama Gereklikleri ve Birbirleriyle Olan Karşılıklı Etkileşimleri”,

Henüz Yürürlüğe Girmemiş ve Şirket Tarafından Erken Uygulanması Benimsenmemiş Standartlar ile Mevcut Önceki Standartlara Getirilen Değişiklikler ve Yorumlar:

Aşağıdaki Standartlar, Standartlardaki değişiklikler ve Yorumlar 31.12.2008 tarihinde sona eren dönemde yayınlanmış ancak Şirket, söz konusu standart ve yorumların erken uygulanmasını benimsememiştir.

UFRS 1	Uluslararası Finansal Raporlama Standartlarının ilk Uygulanması — UFRS'lerin İlk Kez Uygulanmasında Yatırım Maliyetlerine İlişkin Değişiklik	1 Ocak 2009 tarihinde veya bu tarihten sonra başlayan finansal dönemler için geçerlidir.
UFRS 2	Hisse Bazlı Ödemeler — Hak ediş Koşulları ve İptallerine İlişkin Değişiklik	1 Ocak 2009 tarihinde veya bu tarihten sonra başlayan finansal dönemler için geçerlidir.
UFRS 3	İşletme Birleşmeleri — Satın Alma Yönteminin Uygulanmasında Kapsamlı Revizyon	1 Temmuz 2009 tarihinde veya bu tarihten sonra başlayan finansal dönemler için geçerlidir.
UFRS 5	Satış Amaçlı Elde Tutulan Duran Varlıklar ve Durdurulan Faaliyetler — UFRS'lerde Mayıs 2008'de Yapılmış Yıllık Geliştirmelerden Kaynaklanan Değişiklikler (Bağlı Ortaklıktaki Kontrol Payının Satışına İlişkin Plan)	1 Temmuz 2009 tarihinde veya bu tarihten sonra başlayan finansal dönemler için geçerlidir.
UFRS 8	Faaliyet Bölümleri	1 Ocak 2009 tarihinde veya bu tarihten sonra başlayan finansal dönemler için geçerlidir.

GERSAN ELEKTRİK TİCARET VE SANAYİ ANONİM ŞİRKETİ

31 ARALIK 2008 TARİHİ İTİBARIYLA KONSOLİDE OLMAYAN FİNANSAL TABLOLARA İLİŞKİN DİPNOTLAR

(Aksi belirtilmedikçe tutarlar Türk Lirası ("TL") olarak ifade edilmiştir)

2. FİNANSAL TABLOLARIN SUNUMUNA İLİŞKİN ESASLAR (devamı)

A. Sunuma İlişkin Temel Esaslar (devamı)

Yeni ve Revize Edilmiş Uluslararası Finansal Raporlama Standartları (devamı)

UMS 1	Finansal Tabloların Sunuluşu —Kapsamlı Gelir Tablosu Oluşturulmasına İlişkin Kapsamlı Değişiklikler — Geri Satın Alma Opsiyonlu Finansal Araçlar ve Nakde Çevrilmelerinde Doğacak Yükümlülüklerin Açıklanması Hakkında Değişiklik — UFRS'lerde Mayıs 2008'de Yapılmış Yıllık Geliştirmelerden Kaynaklanan Değişiklikler (Türev Araçların Cari/Cari Olmayan Olarak Sınıflandırılması)	1 Ocak 2009 tarihinde veya bu tarihten sonra başlayan finansal dönemler için geçerlidir.
UMS 16	Maddi Duran Varlıklar — UFRS'lerde Mayıs 2008'de Yapılmış Yıllık Geliştirmelerden Kaynaklanan Değişiklikler (Geri Kazanabilir Tutar, Kiralama Amacıyla Elde Bulundurulmuş Varlıkların Satışı)	1 Ocak 2009 tarihinde veya bu tarihten sonra başlayan finansal dönemler için geçerlidir.
UMS 19	Çalışanlara Sağlanan Faydalar — UFRS'lerde Mayıs 2008'de Yapılmış Yıllık Geliştirmelerden Kaynaklanan Değişiklikler (Azaltma ve Negatif Geçmiş Hizmet Maliyeti, Plan Yönetim Maliyetleri, Vadesi Gelen Deyiminin Değiştirilmesi, Şarta Bağlı Yükümlülüklerle İlişkin Rehber)	1 Ocak 2009 tarihinde veya bu tarihten sonra başlayan finansal dönemler için geçerlidir.
UMS 20	Devlet Teşviklerinin Muhasebeleştirilmesi ve Devlet Yardımlarının Açıklanması — UFRS'lerde Mayıs 2008'de Yapılmış Yıllık Geliştirmelerden Kaynaklanan Değişiklikler (Piyasa Faiz Oranlarının Altında Faiz İçeren Devlet Kredileri)	1 Ocak 2009 tarihinde veya bu tarihten sonra başlayan finansal dönemler için geçerlidir.
UMS 23	Borçlanma Maliyetleri — Doğrudan Giderleştirmeyi Engelleyen Kapsamlı Değişiklikler —UFRS'lerde Mayıs 2008'de Yapılmış Yıllık Geliştirmelerden Kaynaklanan Değişiklikler (Borçlanma Maliyetinin Unsurları)	1 Ocak 2009 tarihinde veya bu tarihten sonra başlayan finansal dönemler için geçerlidir.
UMS 27	Konsolide ve Bireysel Finansal Tablolar — UFRS 3 'teki Değişikliklerden Kaynaklanan Önemli Değişiklikler — UFRS'lerin İlk Kez Uygulanmasında Yatırım Maliyetlerine İlişkin Değişiklik — UFRS'lerde Mayıs 2008'de Yapılmış Yıllık Geliştirmelerden Kaynaklanan Değişiklikler (Bireysel Finansal Tablolarda Satış Amaçlı Elde Tutulan Varlık Olarak Muhasebeleştirilen Bağlı Ortaklıkların Ölçümü)	—1 Temmuz 2009 tarihinde veya bu tarihten sonra başlayan finansal dönemler için geçerlidir. —1 Ocak 2009 tarihinde veya bu tarihten sonra başlayan finansal dönemler için geçerlidir. —1 Ocak 2009 tarihinde veya bu tarihten sonra başlayan finansal dönemler için geçerlidir.
UMS 28	İştiraklerdeki Yatırımlar — UFRS 3 'teki Değişikliklerden Kaynaklanan Önemli Değişiklikler — UFRS'lerde Mayıs 2008'de Yapılmış Yıllık Geliştirmelerden Kaynaklanan Değişiklikler (Gerçeğe Uygun Değer Farkı Gelir Tablosunda Muhasebeleştirilen İş Ortaklıklarına İlişkin Yapılması Gerekli Açıklamalar, İştiraklerde Değer Düşüklüğü)	—1 Temmuz 2009 tarihinde veya bu tarihten sonra başlayan finansal dönemler için geçerlidir. —1 Ocak 2009 tarihinde veya bu tarihten sonra başlayan finansal dönemler için geçerlidir.

GERSAN ELEKTRİK TİCARET VE SANAYİ ANONİM ŞİRKETİ

31 ARALIK 2008 TARİHİ İTİBARIYLA KONSOLİDE OLMAYAN FİNANSAL TABLOLARA İLİŞKİN DİPNOTLAR

(Aksi belirtilmedikçe tutarlar Türk Lirası ("TL") olarak ifade edilmiştir)

2. FİNANSAL TABLOLARIN SUNUMUNA İLİŞKİN ESASLAR (devamı)

A. Sunuma İlişkin Temel Esaslar (devamı)

Yeni ve Revize Edilmiş Uluslararası Finansal Raporlama Standartları (devamı)

UMS 29	Yüksek Enflasyonlu Ekonomilerde Finansal Raporlama — UFRS’lerde Mayıs 2008’de Yapılmış Yıllık Geliştirmelerden Kaynaklanan Değişiklikler (Diğer UFRS’lerle Terminoloji Uyumu)	1 Ocak 2009 tarihinde veya bu tarihten sonra başlayan finansal dönemler için geçerlidir.
UMS 31	İş Ortaklıklarındaki Paylar — UFRS 3 ‘teki Değişikliklerden Kaynaklanan Önemli Değişiklikler — UFRS’lerde Mayıs 2008’de Yapılmış Yıllık Geliştirmelerden Kaynaklanan Değişiklikler (Gerçeğe Uygun Değer Farkı Gelir Tablosunda Muhasebeleştirilen İş Ortaklıklarına İlişkin Yapılması Gerekliliği Açıklamaları)	—1 Temmuz 2009 tarihinde veya bu tarihten sonra başlayan finansal dönemler için geçerlidir. —1 Ocak 2009 tarihinde veya bu tarihten sonra başlayan finansal dönemler için geçerlidir.
UMS 32	Finansal Araçlar: Sunum — Geri Satın Alma Opsiyonlu Finansal Araçlar ve Nakde Çevrilmelerinde Doğacak Yükümlülüklerin Açıklanması Hakkında Değişiklik	1 Ocak 2009 tarihinde veya bu tarihten sonra başlayan finansal dönemler için geçerlidir.
UMS 36	Varlıklarda Değer Düşüklüğü — UFRS’lerde Mayıs 2008’de Yapılmış Yıllık Geliştirmelerden Kaynaklanan Değişiklikler (Geri Kazanılabilir Tutarın Belirlenmesinde Kullanılan Tahminlerin Açıklanması)	1 Ocak 2009 tarihinde veya bu tarihten sonra başlayan finansal dönemler için geçerlidir.
UMS 38	Maddi Olmayan Duran Varlıklar — UFRS’lerde Mayıs 2008’de Yapılmış Yıllık Geliştirmelerden Kaynaklanan Değişiklikler (Reklam ve Promosyon Faaliyet Giderlerinin Muhasebeleştirilmesi, İtfada Üretim Birimi Yöntemi)	1 Ocak 2009 tarihinde veya bu tarihten sonra başlayan finansal dönemler için geçerlidir.
UMS 39	Finansal Araçlar: Muhasebeleştirme ve Ölçme — UFRS’lerde Mayıs 2008’de Yapılmış Yıllık Geliştirmelerden Kaynaklanan Değişiklikler (Gerçeğe Uygun Değer Farkı Kar veya Zarara Yansıtılan olarak Sınıflandırılan Türev Araçların Yeniden Sınıflandırılması, Bölüm Düzeyindeki Riskten Korunmanın Gösterimi ve Belgelendirilmesi, Gerçeğe Uygun Risk Muhasebesinin Durdurulmasında Uygulanabilir Etkin Faiz Oranı) — Finansal Riskten Korunmuş Kalemlere İlişkin Değişiklikler	—1 Ocak 2009 tarihinde veya bu tarihten sonra başlayan finansal dönemler için geçerlidir. —1 Temmuz 2009 tarihinde veya bu tarihten sonra başlayan finansal dönemler için geçerlidir.
UMS 40	Yatırım Amaçlı Gayrimenkuller — UFRS’lerde Mayıs 2008’de Yapılmış Yıllık Geliştirmelerden Kaynaklanan Değişiklikler (Gelecekte Yatırım Amaçlı Gayrimenkul Olarak Kullanılacak İnşaat veya Geliştirme Aşamasındaki Gayrimenkuller)	1 Ocak 2009 tarihinde veya bu tarihten sonra başlayan finansal dönemler için geçerlidir.
UMS 41	Tarımsal Faaliyetler — UFRS’lerde Mayıs 2008’de Yapılmış Yıllık Geliştirmelerden Kaynaklanan Değişiklikler (Gerçeğe Uygun Değer Hesaplamalarında Kullanılan İskonto Oranı, Ek Biyolojik Dönüşüm)	1 Ocak 2009 tarihinde veya bu tarihten sonra başlayan finansal dönemler için geçerlidir.

GERSAN ELEKTRİK TİCARET VE SANAYİ ANONİM ŞİRKETİ

31 ARALIK 2008 TARİHİ İTİBARIYLA KONSOLİDE OLMAYAN FİNANSAL TABLOLARA İLİŞKİN DİPNOTLAR

(Aksi belirtilmedikçe tutarlar Türk Lirası (“TL”) olarak ifade edilmiştir)

2. FİNANSAL TABLOLARIN SUNUMUNA İLİŞKİN ESASLAR (devamı)

A. Sunuma İlişkin Temel Esaslar (devamı)

Yeni ve Revize Edilmiş Uluslararası Finansal Raporlama Standartları (devamı)

	UFYK YORUMLARI	
		1 Ocak 2009 tarihinde veya bu tarihten sonra başlayan finansal dönemler için geçerlidir.
UFYK 15	Gayrimenkul İnşaat Sözleşmeleri	1 Ocak 2009 tarihinde veya bu tarihten sonra başlayan finansal dönemler için geçerlidir.
UFYK 17	Gayrinakdi Varlıkların Ortaklara Dağıtılması	1 Temmuz 2009 tarihinde veya bu tarihten sonra başlayan finansal dönemler için geçerlidir.

Şirket yöneticileri, yukarıdaki standart ve yorumların uygulanmasının gelecek dönemlerde Şirket’in finansal tabloları üzerinde önemli bir etki yaratmayacağını düşünmektedir.

B. Muhasebe Politikalarında Değişiklikler

Muhasebe politikalarında yapılan önemli değişiklikler geriye dönük olarak uygulanmakta ve önceki dönem finansal tabloları yeniden düzenlenmektedir. Şirket, Seri XI, No:29 sayılı Tebliğ’e uyumlu olmak açısından 1 Ocak 2007 tarihinden itibaren muhasebe politikalarında gerekli değişiklikleri yapmıştır. Bu değişikliklerin detayları Not 27’de sunulmuştur.

C. Muhasebe Tahminlerindeki Değişiklikler Ve Hatalar

UMS/UFRS kapsamında muhasebe tahminlerindeki değişiklik; bir varlık veya yabancı kaynağın defter değerinin veya bunların cari durumunun saptanmasından ve gelecekte beklenen fayda ve yükümlülüklerinin değerlendirilmesinden kaynaklanan, dönemsel kullanım tutarının değişimi nedeni ile yapılması gereken düzeltmeleri içerir. Yine UMS/UFRS kapsamında muhasebe tahminlerindeki değişiklikler, yeni bir bilgidir veya gelişmeden kaynaklanır, dolayısıyla, hataların düzeltilmesi anlamına gelmez.

UMS/UFRS kapsamında hatalar, finansal tablo kalemlerinin tanınması, ölçülmesi, sunulması ve açıklaması sırasında ortaya çıkar. Eğer finansal tablolar, önemli bir hata veya işletmenin finansal durumunu, finansal performansını veya nakit akışlarını yanlış göstermeye yönelik önemsiz de olsa kasıtlı yapılmış ön bir hatayı içeriyorsa, muhasebe standartlarına uygun değildir. UMS/UFRS kapsamında cari dönemde yapılan hatalar finansal tablolar onaylanmadan önce saptanırsa cari dönemde düzeltilmelidir. Ancak bazı durumlarda hatalar, sonraki dönemlerde fark edilebilir ve bu durumda UMS/UFRS kapsamında geçmişe yönelik hatalar karşılaştırmalı bilgilerde izleyen dönemlere ilişkin finansal tablolarda düzeltilir.

Maddi duran varlığın kayıtlı değeri yeniden değerlendirme sonucunda artmışsa, bu artış, doğrudan özsermaye hesap grubunda “değer artış fonu” adı altında finansal tabloya alınır. Ancak, bir yeniden değerlendirme artışı, aynı varlığın daha önce giderleştirilmiş bulunan yeniden değerlendirme değer azalışını tersine çevirdiği ölçüde gelir olarak finansal tablolara alınır.

Şirketin ilişikte sunulan finansal tablolarında muhasebe tahminlerinde bir değişiklik ve/veya düzeltme gerektiren hata bulunmamaktadır.

GERSAN ELEKTRİK TİCARET VE SANAYİ ANONİM ŞİRKETİ

31 ARALIK 2008 TARİHİ İTİBARIYLA KONSOLİDE OLMAYAN FİNANSAL TABLOLARA İLİŞKİN DİPNOTLAR

(Aksi belirtilmedikçe tutarlar Türk Lirası ("TL") olarak ifade edilmiştir)

2. FİNANSAL TABLOLARIN SUNUMUNA İLİŞKİN ESASLAR (devamı)

D. Önemli Muhasebe Politikalarının Özeti

UMS/UFRS kapsamında muhasebe politikaları; finansal tabloların hazırlanmasında ve sunulmasında işletmeler tarafından kullanılan belirli ilkeler, esaslar, gelenekler, kurallar ve uygulamalardır.

Hasılat

Satış gelirleri, ürünün teslimi veya hizmetin verilmesi, ürünle ilgili önemli risk ve getirilerin alıcıya nakledilmiş olması, gelir tutarının güvenilir bir şekilde ölçülebilmesi ve işlemle ilgili ekonomik faydaların Şirket tarafından elde edileceğinin kuvvetle muhtemel olması üzerine alınan veya alınabilecek bedelin gerçeğe uygun değeri üzerinden tahakkuk esasına göre kayıtlara alınır. Net satışlar, satılmış ürün ya da tamamlanmış hizmetin satış vergisi hariç faturalanmış değerinden, iadeler ve komisyonların indirilmiş şeklini gösterir (Not 15).

İşletme tarafından işlemin karşı taraflarıyla aşağıdakiler üzerinde anlaşmaya vardıktan sonra güvenilir tahminlerde bulunabileceği kabul edilir:

- Taraflarca sunulacak ve alınacak hizmetle ilgili olarak her iki tarafın yaptırımı bağlanmış hakları,
- Hizmet bedeli,
- Ödeme şekli ve koşulları.

Ancak daha önce muhasebeleştirilmiş olan hasılat tutarının tahsil edilebilirliği konusunda bir belirsizlik ortaya çıkarsa, tahsil edilemeyen veya tahsil edilebilmesi muhtemel olmaktan çıkan tutar başlangıçta kayda alınmış hasılatın düzeltilmesi yerine gider olarak finansal tablolara yansıtılır.

Faiz gelirleri

Faiz geliri, kalan anapara bakiyesi ve ilgili finansal varlıktan beklenen ömrü boyunca elde edilecek tahmini nakit girişlerini söz konusu varlığın net defter değerine getiren etkin faiz oranına göre ilgili dönemde tahakkuk ettirilir.

Nakit ve Nakit Benzerleri

UMS/UFRS kapsamında nakit, işletmedeki nakit ile vadesiz mevduatı, nakit benzeri ise, kısa vadeli nakit yükümlülükler için elde bulundurulmuş ve yatırım veya diğer amaçlar için kullanılmayan, tutarı belirli bir nakde kolayca çevrilebilen kısa vadeli ve yüksek likiditeye sahip ve değerindeki değişim riski önemsiz olan varlıkları ifade etmektedir (Not 3).

Bilanço tarihinden itibaren on iki aydan daha uzun bir süre içinde bir borcun ödenmesi için kullanılmak üzere veya başka bir nedenle sınıflandırılmış nakit ve benzerleri, duran varlıklarda yer alır.

GERSAN ELEKTRİK TİCARET VE SANAYİ ANONİM ŞİRKETİ

31 ARALIK 2008 TARİHİ İTİBARIYLA KONSOLİDE OLMAYAN FİNANSAL TABLOLARA İLİŞKİN DİPNOTLAR

(Aksi belirtilmedikçe tutarlar Türk Lirası (“TL”) olarak ifade edilmiştir)

2. FİNANSAL TABLOLARIN SUNUMUNA İLİŞKİN ESASLAR (devamı)

D. Önemli Muhasebe Politikalarının Özeti (devamı)

Finansal Yatırımlar

UMS/UFRS kapsamında finansal varlıklar, Şirket’in bu finansal araçlara hukuki olarak taraf olması durumunda Şirket’in bilançosunda ve aktif tarafta yer alır.

Sınıflandırma

Yatırım amacıyla tutulan ve UMS 32 ve UMS 39’da tanımlanan finansal varlıklardan, nakit ve nakit benzerleri, alacaklar ile özkaynaktan pay alma yöntemine göre muhasebeleştirilen iştirak ve iş ortaklıkları dışındakileri kapsar. Bu finansal varlıklar şirketin kısa vadeli yükümlülüklerini yerine getirme amacı dışında, atıl fonlarını değerlendirme, doğrudan faiz, temettü geliri, alım satım karı vs. elde etme veya bir zarardan korunma amacıyla elinde bulundurduğu finansal varlıklardır. Şirket yönetimi, Şirket yönetimi, finansal varlığın sınıflandırılmasını ilk elde edildiği tarihte yapmakta ve bu sınıflandırmayı her bilanço döneminde tekrar değerlendirmektedir.

Finansal varlıklar “gerçeğe uygun değer farkı kar veya zarara yansıtılan finansal varlıklar”, “vadesine kadar elde tutulacak yatırımlar”, “satılmaya hazır finansal varlıklar” ve “kredi ve alacaklar” olarak sınıflandırılır. Şirket’in gerçeğe uygun değer farkı kar veya zarara yansıtılan finansal varlıkları ve vadesine kadar elde tutulacak finansal varlıkları bulunmamaktadır.

Satılmaya hazır finansal varlıklar, Şirket yönetiminin bilanço tarihinden itibaren 12 aydan kısa bir süre için finansal varlığı elde tutma niyeti olmadıkça veya işletme sermayesinin artırılması amacıyla satışına ihtiyaç duyulmayacaksa duran varlıklara dahil edilmiştir. Şirket, finansal varlıkları ile ilgili sınıflandırma işlemi ilgili varlıkların edinilmesi sırasında yapmakta olup düzenli bir şekilde gözden geçirmektedir. Satılmaya hazır finansal varlıkların ilk kaydı maliyet değeri ile yapılmıştır. Satılmaya hazır finansal varlıklar kayda alınmalarını izleyen dönemlerde gerçeğe uygun değerle değerlendirilmiştir. Satılmaya hazır finansal varlıkların gerçeğe uygun değerindeki değişikliklerden kaynaklanan gerçekleşmemiş kar ve zararlar gelir tablosuyla ilişkilendirilmeden doğrudan özsermaye içinde muhasebeleştirilir.

Etkin Faiz Yöntemi

Finansal varlığın itfa edilmiş maliyet ile değerlendirilmesi ve ilgili faiz gelirinin ilişkili olduğu döneme dağıtılması yöntemidir. Etkin faiz oranı; finansal aracın beklenen ömrü boyunca veya uygun olması durumunda daha kısa bir zaman dilimi süresince tahsil edilecek tahmini nakit toplamının, ilgili finansal varlığın tam olarak net bugünkü değerine indirgeyen orandır. Gerçeğe uygun değer farkı kar veya zarara yansıtılan finansal varlıklar dışında sınıflandırılan finansal varlıklar ile ilgili gelirler etkin faiz yöntemi kullanılmak suretiyle hesaplanmaktadır.

GERSAN ELEKTRİK TİCARET VE SANAYİ ANONİM ŞİRKETİ

31 ARALIK 2008 TARİHİ İTİBARIYLA KONSOLİDE OLMAYAN FİNANSAL TABLOLARA İLİŞKİN DİPNOTLAR

(Aksi belirtilmedikçe tutarlar Türk Lirası ("TL") olarak ifade edilmiştir)

2. FİNANSAL TABLOLARIN SUNUMUNA İLİŞKİN ESASLAR (devamı)

D. Önemli Muhasebe Politikalarının Özeti (devamı)

Ticari Alacaklar ve Borçlar

Bu grupta raporlanan alacaklar şirketin esas faaliyetler çerçevesindeki ticari mal veya hizmet satışları ile alışları karşılığında müşterilerden olan alacaklarını ve borçlarını ifade etmektedir. Şirket'in ticari alacakları, kredi alacakları ve diğer alacakları, ilk kayıt tarihinde gerçeğe uygun değerleri ile kayda alınmaktadır. Kayda alma tarihinden sonraki raporlama dönemlerinde, etkin faiz yöntemi kullanılarak indirgenmiş maliyet değeri üzerinden gösterilmişlerdir (Not 6).

Verilen ve alınan depozito ve teminatlar bu kalem altında değil, diğer alacaklarda ve borçlarda raporlanmaktadır. Bu alacak ve borçların, ilişkili taraflardan olan kısmı, ilişkili taraf işlemleri dipnotunda açıklanmaktadır (Not 23).

Şirketin ticari alacakları, şüpheli ticari alacak karşılığı düşüldükten sonra indirgenmiş net değerlerini ifade etmektedir. Vadesi gelmiş alacakların tahsil edilemeyeceğine dair somut bir gösterge olması durumunda şüpheli alacak karşılığı ayrılmaktadır. Söz konusu bu karşılığın tutarı, alacağın kayıtlı değeri ile tahsili mümkün tutar arasındaki farktır. Tahsili mümkün tutar, teminatlardan ve güvencelerden tahsil edilebilecek meblağlar da dahil olmak üzere tüm nakit akışlarının, oluşan ticari alacağın etkin faiz oranı esas alınarak iskonto edilen değeridir. Tahsili tamamen mümkün olmayan alacaklar ise tespit edildikleri durumlarda tamamen kayıtlardan silinirler.

Ticari borçlar bilançoda gerçeğe uygun değerlerini yansıtan indirgenmiş maliyet değerleri ile raporlanır (Not 6).

Diğer Alacaklar ve Borçlar

Ticari alacak ve borç sınıfına girmeyen diğer alacak ve borçlar bu kalemlerde gösterilir. Örneğin, verilen depozito ve teminatlar, ilişkili taraflardan ticari olmayan alacaklar, vergi dairelerinden alacaklar, diğer çeşitli alacaklar, şüpheli diğer alacaklar, vb. Burada tanımlanan herhangi bir borç sınıfına girmeyen diğer borçlar bu kalemde gösterilir. Örneğin; tedarikçi veya müşteri sıfatı taşımayan ilişkili taraflara borçlar, alınan depozito ve teminatlar, kamu otoritelerine borçlar, diğer çeşitli borçlar (Not 7).

Stoklar

İşin normal akışı içinde satılmak için elde tutulan, satılmak üzere üretilmekte olan ya da üretim sürecinde ya da hizmet sunumunda kullanılacak madde ve malzemeler şeklinde bulunan varlıkların gösterildiği kalemdir. Verilen sipariş avansları ilgili stok muhasebeleştirilinceye kadar diğer dönen varlıklar olarak sınıflandırılır.

Stoklar, maliyeti ve net gerçekleşebilir değerinin düşük olanı ile değerlendirilmektedir. Stokların maliyeti; tüm satın alma maliyetlerini, dönüştürme maliyetlerini ve stokların mevcut durumuna ve konumuna getirilmesi için katılan diğer maliyetleri içerir. Stokların dönüştürme maliyetleri; direk işçilik giderleri gibi, üretimle doğrudan ilişkili maliyetleri kapsar. Bu maliyetler ayrıca ilk madde ve malzemenin mamule dönüştürülmesinde katılan sabit ve değişken genel üretim giderlerinden sistematik bir şekilde dağıtılan tutarları da içerir.

Net gerçekleştirilebilir değer, olağan ticari faaliyet içerisinde oluşan tahmini satış fiyatından tahmini tamamlanma maliyeti ve satışı gerçekleştirmek için yüklenilmesi gereken tahmini maliyetlerin toplamının indirilmesiyle elde edilir. Stoklar finansal tablolarda, kullanımları veya satış sonucu elde edilmesi beklenen tutardan daha yüksek bir bedelle izlenemez. Maliyetlerin kullanım veya satış sonucu elde edilecek tutardan yüksek olması durumunda, stok değer düşüklüğü karşılığı ayrılır (Not 8).

Stokların maliyetinin hesaplanmasında ağırlıklı ortalama maliyet yöntemi uygulanmaktadır.

GERSAN ELEKTRİK TİCARET VE SANAYİ ANONİM ŞİRKETİ

31 ARALIK 2008 TARİHİ İTİBARIYLA KONSOLİDE OLMAYAN FİNANSAL TABLOLARA İLİŞKİN DİPNOTLAR

(Aksi belirtilmedikçe tutarlar Türk Lirası ("TL") olarak ifade edilmiştir)

2. FİNANSAL TABLOLARIN SUNUMUNA İLİŞKİN ESASLAR (devamı)

D. Önemli Muhasebe Politikalarının Özeti (devamı)

Diğer Varlık ve Yükümlülükler

Diğer Dönen/Duran Varlık

Bilançada yer alan diğer varlık sınıflarına girmeyen, gelecek aylara/yıllara ait giderler ve gelir tahakkukları, peşin ödenen vergiler ve fonlar, sipariş avansları, iş avansları, personel avansları, devreden KDV, diğer KDV, indirilen KDV, sayım tesellüm noksanları, diğer çeşitli dönen/duran varlıklar gibi hesaplar Diğer Dönen/Duran Varlıklar kaleminde raporlanır (Not 13).

Diğer Kısa/Uzun Vadeli Yükümlülükler

Gelecek aylara ait (ertelenmiş) gelirler ve diğer gider tahakkukları, sayım tesellüm fazlaları, diğer çeşitli borç ve yükümlülükler gibi kalemler burada raporlanır (Not 13).

Maddi Duran Varlıklar

Şirketin, mal ve hizmet üretimi veya arzında kullanılmak üzere, başkalarına kiraya verilmek (gayrimenkuller dışındaki duran varlıklar için) veya idari amaçlar çerçevesinde kullanılmak üzere elde tutulan ve bir dönemden fazla kullanımı öngörülen fiziki kalemleri maliyet modeli çerçevesinde, maliyet değerleriyle ifade edilmektedir.

Maddi duran varlığın maliyet değeri; alış fiyatı, ithalat vergileri ve geri iadesi mümkün olmayan vergiler, maddi duran varlığı kullanıma hazır hale getirmek için yapılan masraflardan oluşmaktadır. Maddi duran varlığın kullanımına başladıktan sonra oluşan tamir ve bakım gibi harcamalar, oluşturduğu dönemde gider olarak gelir tablosunda raporlanmaktadır. Yapılan harcamalar ilgili maddi duran varlığa gelecekteki kullanımında ekonomik bir değer artışı sağlıyorsa bu harcamalar varlığın maliyetine eklenmektedir.

Arazi ve yapılmakta olan yatırımlar hariç, amortisman tabi varlıklar, Şirket yönetimi tarafından belirlenen faydalı ömürleri temel alınarak hesaplanan oranlarla doğrusal amortisman yöntemine göre amortisman tabi tutulmaktadır. Amortisman süreleri aşağıdaki gibidir:

	Süre (Yıl)
Binalar	20-50
Makine ve Teçhizat	3-20
Taşıtlar (Finansal Kiralama)	4-5
Taşıtlar	4-5
Demirbaşlar	3-20

Ekonomik ömür ve amortisman metodu düzenli olarak gözden geçirilmekte, buna bağlı olarak metodun ve amortisman süresinin ilgili varlıktan edinilecek ekonomik faydaları ile paralel olup olmadığına bakılmaktadır ve gerektiğinde düzeltme işlemi yapılmaktadır.

Finansal kiralama ile alınan varlıklar, kiralama süresi sonunda satın alınmaları kesine yakın olduğundan, sahip olunan maddi duran varlıklarla aynı şekilde, varlığın faydalı ömrü boyunca amortisman tabi tutulur (Not 9).

Yeniden Değerleme Modeli

Arsalar 2006 yılından itibaren yeniden değerlendirilmiş tutarı üzerinden gösterilmektedir. Arsa'nın gerçeğe uygun değeri SPK tarafından lisanslanmış bağımsız değerlendirme şirketi tarafından belirlenmiştir. Yeniden değerlendirilmiş tutar, yeniden değerlendirme tarihindeki gerçeğe uygun değerinden, müteakip birikmiş değer düşüklüğü zararlarının indirilmesi suretiyle bulunmaktadır. Yeniden değerlendirilmiş değerde meydana gelen artışlar özkaynaklar içinde raporlanır (Not 9, 14).

GERSAN ELEKTRİK TİCARET VE SANAYİ ANONİM ŞİRKETİ

31 ARALIK 2008 TARİHİ İTİBARIYLA KONSOLİDE OLMAYAN FİNANSAL TABLOLARA İLİŞKİN DİPNOTLAR

(Aksi belirtilmedikçe tutarlar Türk Lirası ("TL") olarak ifade edilmiştir)

2. FİNANSAL TABLOLARIN SUNUMUNA İLİŞKİN ESASLAR (devamı)

D. Önemli Muhasebe Politikalarının Özeti (devamı)

Maddi Olmayan Duran Varlıklar

Şirketin maddi olmayan duran varlıkları, satın alma maliyeti değerinden, birikmiş itfa ve tükenme payları ile kalıcı değer kayıpları düşülmüş olarak finansal tablolara yansıtılmaktadır. Satın alınan maddi olmayan duran varlıklar, özellikle yazılımlar, 3 ve 5 yıllık faydalı ömürleri üzerinden doğrusal itfa yöntemi kullanılarak itfa edilir (Not 10). Maddi olmayan duran varlıklara ait itfa payı giderleri gelir tablosunda genel yönetim giderleri içinde gösterilir (Not 16).

Varlıklarda Değer Düşüklüğü

Şirket, her bilanço tarihinde ertelenen vergi varlıkları ve gerçeğe uygun değerleri ile gösterilen finansal varlıkları dışında kalan her varlık için her bilanço tarihinde, söz konusu varlığa ilişkin değer kaybının olduğuna dair herhangi bir gösterge olup olmadığını analize tabi tutmaktadır. Eğer böyle bir gösterge mevcutsa, o varlığın geri kazanılabilir tutarı tahmin edilir. Eğer söz konusu varlığın veya o varlığa ait nakit üreten herhangi bir biriminin kayıtlı değeri, kullanım veya satış yoluyla geri kazanılacak tutarından yüksekse değer düşüklüğü meydana gelmiştir. Geri kazanılabilir tutar varlığın net satış fiyatı ile kullanım değerinden yüksek olanı seçilerek bulunur. Kullanım değeri, bir varlığın sürekli kullanımından ve faydalı ömrü sonunda elden çıkarılmasından elde edilmesi beklenen nakit akımlarının tahmin edilen bugünkü değeridir. Değer düşüklüğü kayıpları gelir tablosunda muhasebeleştirilir.

Bir alacakta oluşan değer düşüklüğü kaybı, o varlığın geri kazanılabilir tutarındaki müteakip artışın, değer düşüklüğünün kayıtlara alınmalarını izleyen dönemlerde ortaya çıkan bir olayla ilişkilendirilebilmesi durumunda geri çevrilir. Diğer varlıklarda oluşan değer düşüklüğü kaybı, geri kazanılabilir tutar belirlenirken kullanılan tahminlerde bir değişiklik olduğu takdirde geri çevrilir. Değer düşüklüğü kaybının iptali nedeniyle varlığın kayıtlı değerinde meydana gelen artış, önceki yıllarda hiç değer düşüklüğü kaybının finansal tablolara alınmamış olması halinde belirlenmiş olacak kayıtlı değeri (amortismanına tabi tutulduktan sonra kalan net tutar) aşmamalıdır.

Borçlanma Maliyetleri ve Alınan Krediler

Alınan kredilerin vadeleri bilanço tarihinden itibaren 12 aydan kısa ise, kısa vadeli yükümlülükler içerisinde, 12 aydan fazla ise uzun vadeli yükümlülükler içerisinde gösterilmektedir. Krediler, alındıkları tarihlerde, alınan kredi tutarından işlem masrafları çıkartıldıktan sonraki gerçeğe uygun değerleriyle kaydedilir. Krediler, sonradan etkin faiz yöntemi kullanılarak iskonto edilmiş maliyet değeri üzerinden belirtilir. İşlem masrafları düşüldükten sonra kalan tutar ile iskonto edilmiş maliyet değeri arasındaki fark, gelir tablosuna kredi dönemi süresince finansman maliyeti olarak yansıtılır. Kredilerden kaynaklanan finansman maliyeti, oluştuğunda gelir tablosuna kaydedilir (Not 5).

Hisse Başına Kazanç- Sürdürülen Faaliyetlerden Hisse Başına Kazanç

Hisse başına kazanç/zarar miktarı, dönem kar/zararının; sürdürülen faaliyetlerden hisse başına kazanç/zarar miktarı ise, sürdürülen faaliyetlerden dönem kar/zararının Şirket hisselerinin dönem içindeki zaman ağırlıklı ortalama pay adedine bölünmesiyle hesaplanır. Hisse başına kazancın hesaplanmasında, düzeltme yapılmasını gerekli kılabilecek imtiyazlı hisse ve seyreltme etkisi olan potansiyel hisse senedi bulunmamaktadır (Not 22).

Kur Değişiminin Etkileri

Yabancı para cinsinden yapılan işlemler, işlemin yapıldığı günkü döviz kurlarından TL'ye çevrilmiştir. Bilançoda yer alan yabancı para birimi bazındaki parasal varlıklar ve yükümlülükler bilanço tarihindeki döviz kurları kullanılarak TL'ye çevrilmiştir. Bu işlemler sonucunda oluşan kur farkları gelir tablosuna dahil edilmiştir.

GERSAN ELEKTRİK TİCARET VE SANAYİ ANONİM ŞİRKETİ

31 ARALIK 2008 TARİHİ İTİBARIYLA KONSOLİDE OLMAYAN FİNANSAL TABLOLARA İLİŞKİN DİPNOTLAR

(Aksi belirtilmedikçe tutarlar Türk Lirası ("TL") olarak ifade edilmiştir)

2. FİNANSAL TABLOLARIN SUNUMUNA İLİŞKİN ESASLAR (devamı)

D. Önemli Muhasebe Politikalarının Özeti (devamı)

Bilanço Tarihinden Sonraki Olaylar

Bilanço tarihinden sonraki olaylar, bilanço tarihi ile finansal tabloların yayınlanması için onaylandığı tarih arasında, Şirket lehine veya aleyhine ortaya çıkan olayları ifade eder. Düzeltme yapıp yapılmamasına göre, iki tür durum tanımlanmaktadır:

- bilanço sonrası düzeltme gerektiren olaylar; bilanço tarihi itibarıyla ilgili olayların var olduğuna ilişkin kanıtları gösteren koşulların bulunduğu durumlar,
- ilgili olayların bilanço tarihinden sonra ortaya çıktığını gösteren gelişmeler (bilanço sonrası düzeltme gerektirmeyen olaylar)

İlişkideki finansal tablolarda, bilanço tarihinden sonraki düzeltme gerektiren olaylar kayda alınmıştır ve bilanço sonrası düzeltme gerektirmeyen olaylar dipnotlarda gösterilmiştir.

Karşılıklar, Koşullu Varlık ve Koşullu Yükümlülükler

Karşılıklar

Geçmiş olaylardan kaynaklanan mevcut bir hukuki veya zımni yükümlülüğün bulunması ve yükümlülüğün yerine getirilmesi için ekonomik fayda içeren kaynakların Şirketten çıkmalarının muhtemel olması ve yükümlülük tutarının güvenli bir biçimde tahmin ediliyor olması durumunda finansal tablolarda karşılık ayrılır. Karşılıklar, bilanço tarihi itibarıyla yükümlülüğün yerine getirilmesi için yapılacak harcamanın Şirket yönetimi tarafından yapılan en gerçekçi tahminine göre hesaplanır ve etkisinin önemli olduğu durumlarda bugünkü değerine indirmek için iskonto edilir.

Koşullu Yükümlülükler

Geçmiş olaylardan kaynaklanan ve mevcudiyeti işletmenin tam olarak kontrolünde bulunmayan bir veya daha fazla kesin mahiyette olmayan olayın ileride gerçekleşip gerçekleşmemesi ile mevcudiyeti teyit edilebilecek olan yükümlülükler koşullu yükümlülükler olarak değerlendirilir ve finansal tablolara yansıtılmazlar. Çünkü yükümlülüğün yerine getirilmesi için, ekonomik fayda içeren kaynakların işletmeden çıkma ihtimali bulunmamakta veya yükümlülük tutarı yeterince güvenilir olarak ölçülememektedir. Şirket ekonomik fayda içeren kaynakların işletmeden çıkmaları ihtimali çok uzak olmadıkça, koşullu yükümlülüklerini finansal tablo dipnotlarında göstermektedir.

GERSAN ELEKTRİK TİCARET VE SANAYİ ANONİM ŞİRKETİ

31 ARALIK 2008 TARİHİ İTİBARIYLA KONSOLİDE OLMAYAN FİNANSAL TABLOLARA İLİŞKİN DİPNOTLAR

(Aksi belirtilmedikçe tutarlar Türk Lirası ("TL") olarak ifade edilmiştir)

2. FİNANSAL TABLOLARIN SUNUMUNA İLİŞKİN ESASLAR (devamı)

D. Önemli Muhasebe Politikalarının Özeti (devamı)

Karşılıklar, Koşullu Varlık ve Koşullu Yükümlülükler (devamı)

Koşullu Varlıklar

Şirkette geçmiş olaylardan kaynaklanan ve mevcudiyeti işletmenin tam anlamıyla kontrolünde bulunmayan bir veya daha fazla kesin olmayan olayın gerçekleşip gerçekleşmemesi ile teyit edilecek olan varlık, koşullu varlık olarak değerlendirilmektedir. Ekonomik fayda içeren kaynakların işletmeye girişi kesin değil ise koşullu varlıklar finansal tablo dipnotlarında açıklanmaktadır.

Karşılık tutarının ödenmesi için kullanılan ekonomik faydaların tamamının ya da bir kısmının üçüncü taraflarca karşılanmasının beklendiği durumlarda tahsil edilecek olan tutar, bu tutarın geri ödemesinin kesin olması ve tutarın güvenilir bir şekilde hesaplanması durumunda, bir varlık olarak muhasebeleştirilmekte ve raporlanmaktadır (Not 11).

Finansal Kiralama İşlemleri

Mülkiyete sahip olmaktan kaynaklanan her türlü risk ve yararların kiracıya devredildiği kiralama işlemi, finansal kiralama olarak sınıflandırılır. Sözleşme süresi sonunda, mülkiyet devredilebilir veya devredilmeyebilir. Bir varlığın mülkiyetine sahip olmaktan kaynaklanan risk ve yararların tamamının devredilmediği kiralama ise faaliyet kiralaması olarak sınıflandırılır.

Finansal kiralama ile elde edilen varlıklar, kiralama tarihindeki varlığın gerçeğe uygun değeri ya da asgari kira ödemelerinin bugünkü değerinden düşük olanı üzerinden aktifleştirilir. Aynı tutarda kiralayana karşı yükümlülük, bilançoda finansal kiralama yükümlülüğü olarak gösterilir. Finansal kiralama ödemeleri, finansman gideri ve finansal kiralama yükümlülüğündeki azalışı sağlayan anapara ödemesi olarak ayrılır ve böylelikle borcun geri kalan anapara bakiyesi üzerinden sabit bir oranda faiz hesaplanmasını sağlar. Finansal giderler, Şirket'in genel borçlanma politikası kapsamında ilgili varlıklara aktifleştirmenin haricinde gelir tablosuna kaydedilir. Finansal kiralama yolu ile satın alınan maddi duran varlıklar, varlığın tahmini faydalı ömrü üzerinden amortismanına tabi tutulur (Not 5).

Faaliyet kiralamaları için yapılan ödemeler (kiralayandan kira işleminin gerçekleşebilmesi için alınan veya alınacak olan teşvikler de kira dönemi boyunca doğrusal yöntem ile gelir tablosuna kaydedilir), kira dönemi boyunca doğrusal yöntem ile gelir tablosuna kaydedilir.

İlişkili Taraflar

Şirketin ilişkili tarafları, hissedarlık, sözleşmeye dayalı hak, aile ilişkisi veya benzeri yollarla karşı tarafı doğrudan ya da dolaylı bir şekilde kontrol edebilen veya önemli derecede etkileyebilen kuruluşları kapsamaktadır. Ekteki finansal tablolarda Şirket'in hissedarları ve bu hissedarlar tarafından sahip olunan şirketlerle, bunların kilit yönetici personeli ve ilişkili oldukları bilinen diğer şirketler, ilişkili taraflar olarak tanımlanmıştır.

Konuları gereği ayrı kalemlerde takip edilen alacak ve borçların, ilişkili taraflarla ilgili olanlarının yanı sıra, ilişkili taraflarla dönem içinde gerçekleştirilen işlemler ve kilit yönetici personele sağlanan faydalar kategorileri itibarıyla dipnotlarda açıklanır (Not 23).

GERSAN ELEKTRİK TİCARET VE SANAYİ ANONİM ŞİRKETİ

31 ARALIK 2008 TARİHİ İTİBARIYLA KONSOLİDE OLMAYAN FİNANSAL TABLOLARA İLİŞKİN DİPNOTLAR

(Aksi belirtilmedikçe tutarlar Türk Lirası ("TL") olarak ifade edilmiştir)

2. FİNANSAL TABLOLARIN SUNUMUNA İLİŞKİN ESASLAR (devamı)

D. Önemli Muhasebe Politikalarının Özeti (devamı)

Kurum Kazancı Üzerinden Hesaplanan Vergiler

Dönemin kar ve zararı üzerindeki gelir vergisi yükümlülüğü, cari yıl vergisi ve ertelenen vergiyi içermektedir. Cari yıl vergi yükümlülüğü, dönem karının vergiye tabi olan kısmı üzerinden ve bilanço tarihinde geçerli olan vergi oranları ile hesaplanan vergi yükümlülüğünü içermektedir (Not 21).

Ertelenen vergi yükümlülüğü veya varlığı, varlıkların ve yükümlülüklerin finansal tablolarda gösterilen değerleri ile yasal vergi matrahı hesabında dikkate alınan tutarları arasındaki geçici farklılıkların bilanço yöntemine göre vergi etkilerinin bilanço tarihi itibarıyla yasalaşmış vergi oranları dikkate alınarak hesaplanmasıyla belirlenmektedir (Not 21).

Ertelenen vergi varlığı veya yükümlülüğü, sözkonusu geçici farkların ortadan kalkacağı ilerideki dönemlerde ödenecek vergi tutarlarında yapacakları tahmin edilen artış ve azalış oranlarında finansal tablolara yansıtılmaktadırlar. Ertelenen vergi yükümlülüğü, tüm vergilendirilebilir geçici farklar için hesaplanırken ertelenen vergi varlığı gelecekte vergiye tabi kar elde etmek suretiyle indirilebilir geçici farklardan yararlanmanın kuvvetle muhtemel olması şartıyla finansal tablolara alınır. Ertelenen vergi varlığının bir kısmının veya tamamının sağlayacağı faydanın elde edilmesine imkan verecek düzeyde mali kar elde etmenin muhtemel olmadığı ölçüde, ertelenen vergi varlığının kayıtlı değeri azaltılır.

Aynı ülkenin vergi mevzuatına tabi olunması ve cari vergi varlıklarının cari vergi yükümlülüklerinden mahsup edilmesi konusunda yasal olarak uygulanabilir bir hakkın bulunması şartlarıyla ertelenen vergi varlıkları ve yükümlülükleri, karşılıklı olarak birbirinden mahsup edilir (Not 21).

Çalışanlara Sağlanan Faydalar ve Kıdem Tazminatları

Türkiye’de mevcut kanunlar ve toplu iş sözleşmeleri hükümlerine göre kıdem tazminatı, emeklilik veya işten çıkarılma durumunda ödenmektedir. Güncellenmiş olan UMS 19 Çalışanlara Sağlanan Faydalar Standardı ("UMS 19") uyarınca bu tür ödemeler tanımlanmış fayda planları olarak nitelendirilmektedir.

Bilançoda raporlanan kıdem tazminatı yükümlülüğü, gelir tablosuna alınmamış aktüeryal kazanç ve zararlara ilişkin kısmın düşülmesinden sonra kalan yükümlülüğün bugünkü değerini ifade etmektedir. (Not 12)

Nakit Akımının Raporlanması

Şirket net varlıklarındaki değişimleri, finansal yapısını ve nakit akımlarının tutar ve zamanlamasını değişen şartlara göre yönlendirme yeteneği hakkında finansal tablo kullanıcılarına bilgi vermek üzere, nakit akım tablolarını düzenlemektedir. İşletme faaliyetlerden kaynaklanan nakit akımları, Şirket’in faaliyetlerinden kaynaklanan nakit akımlarını gösterir. Yatırım faaliyetleriyle ilgili nakit akımları, Şirket’in yatırım faaliyetlerinde (duran varlık yatırımları ve finansal yatırımlar) kullandığı ve elde ettiği nakit akımlarını gösterir. Finansal faaliyetlere ilişkin nakit akımları, Şirket’in finansal faaliyetlerde kullandığı kaynakları ve bu kaynakların geri ödemelerini gösterir. Nakit ve nakit benzeri değerler, nakit ve banka mevduatı ile tutarı belirli nakde kolayca çevrilebilen kısa vadeli, yüksek likiditeye sahip ve vadesi 3 ay veya daha kısa olan yatırımları içermektedir.

E. Önemli Muhasebe Değerleme, Tahmin ve Varsayımları

Finansal tabloların SPK hazırlanmasında Şirket yönetiminin, raporlanan varlık ve yükümlülük tutarlarını etkileyecek, bilanço tarihi itibarı ile oluşması muhtemel yükümlülük ve taahhütleri ve raporlama dönemi itibarıyla gelir ve gider tutarlarını belirleyen varsayımlar ve tahminler yapması gerekmektedir. Bu tahmin ve varsayımlar Şirket yönetiminin mevcut olaylar ve işlemlere ilişkin en iyi bilgilerine dayanmasına rağmen fiili sonuçlar ile farklılık gösterebilir. Tahminler düzenli olarak gözden geçirilmekte, gerekli düzeltmeler yapılmakta ve gerçekleştirildiği dönem gelir tablosunda yansıtılmaktadırlar.

GERSAN ELEKTRİK TİCARET VE SANAYİ ANONİM ŞİRKETİ

31 ARALIK 2008 TARİHİ İTİBARIYLA KONSOLİDE OLMAYAN FİNANSAL TABLOLARA İLİŞKİN DİPNOTLAR

(Aksi belirtilmedikçe tutarlar Türk Lirası ("TL") olarak ifade edilmiştir)

3. NAKİT VE NAKİT BENZERLERİ	<u>31.12.2008</u>	<u>31.12.2007</u>
Kasa	12.440	10.318
Vadeli mevduat	-	1.496.348
Vadesiz mevduat	1.130.434	2.497.411
Vadesi 3 Aydan Kısa Olan Alınan Çekler ve Senetler	1.056.654	983.095
Toplam	2.199.528	4.987.172

31 Aralık 2007 tarihi itibarıyla vadeli mevduatların ortalama vadesi 3 aydır.

<u>Döviz Cinsi</u>	<u>Faiz Oranı</u>	<u>31.12.2007</u>
TL	%15,75	1.496.348
Toplam Vadeli Mevduat		1.496.348

31 Aralık 2008 ve 2007 tarihleri itibarıyla bankalardaki mevduatların kredi riski analizi Dipnot 24'te detaylı olarak açıklanmıştır.

4. FİNANSAL YATIRIMLAR

<u>Kısa Vadeli Finansal Yatırımlar</u>	<u>Faiz Oranı (%)</u>	<u>31.12.2008</u>	<u>31.12.2007</u>
Vadesi 3 Aydan Uzun Olan Vadeli Mevduatlar	8	641.709	-
Toplam		641.709	-

<u>Uzun Vadeli Finansal Yatırımlar</u>		<u>31.12.2008</u>	<u>31.12.2007</u>	
<u>Satılmaya Hazır Finansal Varlıklar</u>	<u>Oran (%)</u>	<u>Tutar</u>	<u>Oran (%)</u>	<u>Tutar</u>
<i>Maliyet Değeri İle Değerlenen Finansal Varlıklar</i>				
Gersan Enerji Sanayi ve Ticaret A.Ş. (*)	-	-	95,00	49.120
<i>Konsolidasyon Kapsamı Dışında Tutulan Bağlı Ortaklıklar (**)</i>				
Gersan Elektromekanik ve İnşaat Sanayi ve Ticaret A.Ş.	70,00	700.000	-	-
Gersan Elektromekanik ve İnşaat Sanayi ve Ticaret A.Ş. - Sermaye Taahhüdü (-)		(450.000)		-
Toplam		250.000		49.120

(*) Gersan Enerji Sanayi ve Ticaret A.Ş.'nin 31 Aralık 2008 itibarıyla tasfiye süreci sona ermiştir. 31 Aralık 2007 tarihi itibarıyla tasfiye sürecinde bulunduğu finansal tablolarda maliyet bedeliyle gösterilmiştir.

GERSAN ELEKTRİK TİCARET VE SANAYİ ANONİM ŞİRKETİ

31 ARALIK 2008 TARİHİ İTİBARIYLA KONSOLİDE OLMAYAN FİNANSAL TABLOLARA İLİŞKİN DİPNOTLAR

(Aksi belirtilmedikçe tutarlar Türk Lirası ("TL") olarak ifade edilmiştir)

5. FİNANSAL BORÇLAR

<u>Kısa Vadeli Finansal Borçlar</u>	<u>Faiz Oranı (%)</u>	<u>31.12.2008</u>	<u>31.12.2007</u>
Geçici Krediler	25,50	319.944	-
İşletme Kredisi	9,25	1.521.770	-
Finansal Kiralama Borçları	10,50-16,50	155.965	143.634
Toplam		1.997.679	143.634

<u>Uzun Vadeli Finansal Borçlar</u>	<u>31.12.2008</u>	<u>31.12.2007</u>
Finansal Kiralama Borçları	40.052	129.070
Toplam	40.052	129.070

Finansal Kiralama Borçlarının Detayı

Finansal Kiralama Borçları, finansal kiralama yolu ile iktisap edilen taşıtlar nedeniyle ödenecek tutarlardan bilanço tarihi itibarıyla ödenmeyen kısımları göstermektedir.

a) Kiralama konusu her bir varlık türü için, bilanço tarihi itibarıyla net kayıtlı değeri:

<u>Net Değerler</u>	<u>31.12.2008</u>	<u>31.12.2007</u>
Taşıtlar (net)	40.774	123.735

b) Asgari kira ödemelerinin toplamı ve bugünkü değeri

<u>31.12.2008</u>	<u>TL</u>	<u>TL</u>	<u>TL</u>
	< 1 yıl	1yıl - 4 yıl	Toplam
Asgari kira ödemeleri tutarı			
-EUR cinsinden finansal kiralamalar	94.527	39.635	134.162
-TL cinsinden finansal kiralamalar	77.155	2.071	79.226
Toplam	171.682	41.706	213.388
Ödemelerin bugünkü değeri			
-EUR cinsinden finansal kiralamalar	88.197	38.895	127.092
-TL cinsinden finansal kiralamalar	67.768	1.157	68.925
Toplam	155.965	40.052	196.017
<u>31.12.2007</u>	<u>TL</u>	<u>TL</u>	<u>TL</u>
	< 1 yıl	1yıl - 4 yıl	Toplam
Asgari kira ödemeleri tutarı			
-EUR cinsinden finansal kiralamalar	113.897	107.690	221.587
-TL cinsinden finansal kiralamalar	50.432	30.236	80.668
Toplam	164.329	137.926	302.255
Ödemelerin bugünkü değeri			
-EUR cinsinden finansal kiralamalar	102.339	101.751	204.090
-TL cinsinden finansal kiralamalar	41.295	27.319	68.614
Toplam	143.634	129.070	272.704

GERSAN ELEKTRİK TİCARET VE SANAYİ ANONİM ŞİRKETİ

31 ARALIK 2008 TARİHİ İTİBARIYLA KONSOLİDE OLMAYAN FİNANSAL TABLOLARA İLİŞKİN DİPNOTLAR

(Aksi belirtilmedikçe tutarlar Türk Lirası ("TL") olarak ifade edilmiştir)

6. TİCARİ ALACAK VE BORÇLAR

<u>Ticari Alacaklar</u>	<u>31.12.2008</u>	<u>31.12.2007</u>
Alicılar (*)	11.286.414	4.736.805
Eksi: Tahakkuk Etmemiş Finansman Geliri	(25.161)	-
Şüpheli Ticari Alacaklar (**)	2.001.183	1.848.978
Eksi: Şüpheli Ticari Alacak Karşılığı	(2.001.183)	(1.848.978)
Toplam	<u>11.261.253</u>	<u>4.736.805</u>

31 Aralık 2008 tarihi itibarıyla TL, Euro ve ABD Doları cinsinden kısa vadeli ticari alacaklar için hesaplanan tahakkuk etmemiş finansman gelir için kullanılan etkin ağırlıklı ortalama faiz oranı sırasıyla yıllık %16,85, %2,98 ve %1,75 ve olup alacakların ağırlıklı ortalama vadesi 3 aydır (2007: 3 ay).

(*) Alicıların vade detayı aşağıdaki gibidir:

<u>Alicılar</u>	<u>31.12.2008</u>	<u>31.12.2007</u>
Vadesi Geçen Alacaklar	1.974.363	-
Vadesi 1 Aya Kadar Olan Alacaklar	2.873.953	-
Vadesi 3 Aya Kadar Olan Alacaklar	6.438.098	4.736.805
Toplam	<u>11.286.414</u>	<u>4.736.805</u>

(**) Şüpheli Ticari Alacakların hareketi aşağıdaki gibidir:

	<u>31.12.2008</u>	<u>31.12.2007</u>
Dönem Başı	1.848.978	891.001
Dönem İçinde Ayrılan Karşılık	583.594	957.977
Eksi: Dönem İçinde Tahsil Edilen	(431.389)	-
Dönem Sonu	<u>2.001.183</u>	<u>1.848.978</u>

31 Aralık 2008 ve 2007 tarihleri itibarıyla ticari alacakların kredi riski analizi Dipnot 24'te detaylı olarak açıklanmıştır.

<u>Ticari Borçlar</u>	<u>31.12.2008</u>	<u>31.12.2007</u>
Satıcılar (*)	3.105.485	1.179.864
Borç Senetleri (**)	-	85.900
Eksi: Tahakkuk Etmemiş Finansman Gideri	(7.223)	-
Diğer Ticari Borçlar	466.777	132.278
Toplam	<u>3.565.039</u>	<u>1.398.042</u>

31 Aralık 2008 tarihi itibarıyla TL, Euro ve ABD Doları cinsinden kısa vadeli ticari borçlar için hesaplanan tahakkuk etmemiş finansman gider için kullanılan etkin ağırlıklı ortalama faiz oranı sırasıyla yıllık %16,87, %2,98 ve %1,79 ve olup borçların ağırlıklı ortalama vadesi 3 aydır (2007: 3 ay).

(*) Satıcılara olan borçların vade detayı aşağıdaki gibidir:

<u>Satıcılar</u>	<u>31.12.2008</u>	<u>31.12.2007</u>
Vadesi 1 Aya Kadar Olan Ticari Borçlar	2.878.586	-
Vadesi 3 Aya Kadar Olan Ticari Borçlar	226.899	1.179.864
Toplam	<u>3.105.485</u>	<u>1.179.864</u>

(**) Borç Senetlerinin vade detayı aşağıdaki gibidir:

<u>Borç Senetleri</u>	<u>31.12.2008</u>	<u>31.12.2007</u>
Vadesi 1 Aya Kadar Olan Verilen Senetler	-	85.900
Toplam	<u>-</u>	<u>85.900</u>

31 Aralık 2008 ve 2007 tarihleri itibarıyla ticari borçların yaşlandırılması ve likidite riski analizi Dipnot 24'te detaylı olarak açıklanmıştır.

GERSAN ELEKTRİK TİCARET VE SANAYİ ANONİM ŞİRKETİ

31 ARALIK 2008 TARİHİ İTİBARIYLA KONSOLİDE OLMAYAN FİNANSAL TABLOLARA İLİŞKİN DİPNOTLAR

(Aksi belirtilmedikçe tutarlar Türk Lirası ("TL") olarak ifade edilmiştir)

7. DİĞER ALACAK VE BORÇLAR

<u>Kısa Vadeli Diğer Alacaklar</u>	<u>31.12.2008</u>	<u>31.12.2007</u>
Diğer Çeşitli Alacaklar	314.723	133.568
Toplam	314.723	133.568
<u>Uzun Vadeli Diğer Alacaklar</u>	<u>31.12.2008</u>	<u>31.12.2007</u>
Verilen Depozito ve Teminatlar	4.103	2.163
Toplam	4.103	2.163
<u>Kısa Vadeli Diğer Borçlar</u>	<u>31.12.2008</u>	<u>31.12.2007</u>
Personele Borçlar	163.347	172.639
Diğer Çeşitli Borçlar	-	1.259
Ödenecek Vergi ve Fonlar	175.127	286.206
Ödenecek Sosyal Güvenlik Kesintileri	149.591	136.626
Toplam	488.065	596.730

8. STOKLAR

	<u>31.12.2008</u>	<u>31.12.2007</u>
İlk Madde ve Malzeme	779.195	1.317.900
Yarı Mamul	105.653	32.955
Mamuller	491.181	574.151
Ticari Mallar	82.960	151.468
Diğer Stoklar	64.471	52.289
Toplam	1.523.460	2.128.763

Stoklar maliyet bedeli ile değerlendirilmiştir. Cari yıl içerisinde giderleştirilen hammadde ve malzeme maliyeti tutarı 21.470.830 TL'dir (2007: 24.088.255 TL) (Not 15).

GERSAN ELEKTRİK TİCARET VE SANAYİ ANONİM ŞİRKETİ**31 ARALIK 2008 TARİHİ İTİBARIYLA KONSOLİDE OLMAYAN FİNANSAL TABLOLARA İLİŞKİN DİPNOTLAR**

(Aksi belirtilmedikçe tutarlar Türk Lirası ("TL") olarak ifade edilmiştir)

9. MADDİ DURAN VARLIKLAR

	01.01.2008				31.12.2008
	Açılış				Kapanış
Maliyet Bedeli	Bakiyesi	İlaveler	Çıkış	Transfer	Bakiyesi
Arsalar	3.700.000	-	-	-	3.700.000
Yeraltı ve Yerüstü Düzenleri	31.808	8.476	-	-	40.284
Binalar	158.051	-	-	-	158.051
Tesis, Makine ve Cihazlar	5.009.078	365.644	(258.369)	86.647	5.203.000
Taşıtlar					
-Satınalmalar	303.888	165.321	(2.787)	-	466.422
-Finansal Kiralama	175.006	-	(42.860)	-	132.146
Demirbaşlar	627.149	51.027	(3.260)	-	674.916
Özel Maliyetler	592.597	14.280	-	-	606.877
Yapılmakta Olan Yatırımlar	-	714.014	-	(86.647)	627.367
Toplam	10.597.577	1.374.644	(363.158)	-	11.609.063
Birikmiş Amortismanlar (-)					
Yeraltı ve Yerüstü Düzenleri	(1.658)	(2.459)	-	-	(4.117)
Binalar	(46.044)	(7.695)	-	-	(53.739)
Tesis, Makine ve Cihazlar	(3.126.176)	(452.803)	35.273	-	(3.543.706)
Taşıtlar					
-Satınalmalar	(165.239)	(62.126)	2.252	-	(225.113)
-Finansal Kiralama	(51.271)	(57.561)	17.460	-	(91.372)
Demirbaşlar	(506.323)	(50.491)	3.178	-	(553.636)
Özel Maliyetler	(316.215)	(79.333)	-	-	(395.548)
Toplam	(4.212.926)	(712.468)	58.163	-	(4.867.231)
Maddi Duran Varlıklar, net	6.384.651				6.741.832

GERSAN ELEKTRİK TİCARET VE SANAYİ ANONİM ŞİRKETİ**31 ARALIK 2008 TARİHİ İTİBARIYLA KONSOLİDE OLMAYAN FİNANSAL TABLOLARA İLİŞKİN DİPNOTLAR**

(Aksi belirtilmedikçe tutarlar Türk Lirası ("TL") olarak ifade edilmiştir)

9. MADDİ DURAN VARLIKLAR (devamı)

	01.01.2007				31.12.2007
	Açılış				Kapanış
Maliyet Bedeli	Bakiyesi	İlaveler	Çıkış	Transfer	Bakiyesi
Arsalar	3.700.000	-	-	-	3.700.000
Yeraltı ve Yerüstü Düzenleri	14.531	17.277	-	-	31.808
Binalar	158.051	-	-	-	158.051
Tesis, Makine ve Cihazlar	4.174.359	906.402	(87.375)	15.692	5.009.078
Taşıtlar					
-Satınalmalar	350.749	47.046	(93.907)	-	303.888
-Finansal Kiralama	72.860	102.146	-	-	175.006
Demirbaşlar	570.111	60.387	(3.349)	-	627.149
Özel Maliyetler	496.347	96.250	-	-	592.597
Yapılmakta Olan Yatırımlar	-	15.692	-	(15.692)	-
Toplam	9.537.008	1.245.200	(184.631)	-	10.597.577
Birikmiş Amortismanlar (-)					
Yeraltı ve Yerüstü Düzenleri	(484)	(1.174)	-	-	(1.658)
Binalar	(38.346)	(7.698)	-	-	(46.044)
Tesis, Makine ve Cihazlar	(2.739.741)	(441.279)	54.844	-	(3.126.176)
Taşıtlar					
-Satınalmalar	(184.683)	(55.035)	74.479	-	(165.239)
-Finansal Kiralama	(29.177)	(22.094)	-	-	(51.271)
Demirbaşlar	(459.255)	(49.914)	2.846	-	(506.323)
Özel Maliyetler	(227.784)	(88.431)	-	-	(316.215)
Toplam	3.679.470	(665.625)	132.169	-	(4.212.926)
Maddi Duran Varlıklar, net	5.857.538				6.384.651

Cari yıl amortisman giderlerinin toplamı 712.468'dir. Bu tutarın 504.276 (2007: 480.195) tutarındaki kısmı satılan malın maliyetine (Not 15), 39.462 araştırma geliştirme giderlerine (Not 16), 53.205 (2007: 39.480) pazarlama, satış ve dağıtım giderlerine (Not 16) ve 115.525 (2007: 145.950) genel yönetim giderlerine (Not 16) dahil edilmiştir.

31.12.2008 tarihi itibari ile maddi duran varlıklar üzerindeki sigorta teminat tutarı 9.858.423 (31.12.2007: 15.402.982)' dir.

GERSAN ELEKTRİK TİCARET VE SANAYİ ANONİM ŞİRKETİ

31 ARALIK 2008 TARİHİ İTİBARIYLA KONSOLİDE OLMAYAN FİNANSAL TABLOLARA İLİŞKİN DİPNOTLAR

(Aksi belirtilmedikçe tutarlar Türk Lirası ("TL") olarak ifade edilmiştir)

10. MADDİ OLMAYAN DURAN VARLIKLAR

	01.01.2008		31.12.2008	
Maliyet Bedeli	Açılış Bakiyesi	İlaveler	Çıkış	Kapanış Bakiyesi
Haklar	92.368	26.625	-	118.993
Diğer Maddi Olmayan Duran Varlıklar	29.236	-	-	29.236
Toplam	121.604	26.625	-	148.229
<u>Birikmiş İtfa Payları (-)</u>				
Haklar	(51.944)	(24.636)	-	(76.580)
Diğer Maddi Olmayan Duran Varlıklar	(19.290)	(5.371)	-	(24.661)
Toplam	(71.234)	(30.007)	-	(101.241)
Maddi Olmayan Duran Varlıklar, net	50.370			46.988

	01.01.2007		31.12.2007	
Maliyet Bedeli	Açılış Bakiyesi	İlaveler	Çıkış	Kapanış Bakiyesi
Haklar	60.081	32.287	-	92.368
Diğer Maddi Olmayan Duran Varlıklar	25.136	4.100	-	29.236
Toplam	85.217	36.387	-	121.604
<u>Birikmiş İtfa Payları (-)</u>				
Haklar	(39.628)	(12.316)	-	(51.944)
Diğer Maddi Olmayan Duran Varlıklar	(12.820)	(6.470)	-	(19.290)
Toplam	(52.448)	(18.786)	-	(71.234)
Maddi Olmayan Duran Varlıklar, net	32.769			50.370

Cari yıl itfa payı giderlerinin toplamı 30.007'dir. Bu tutarın 15.655 (2007: 12.240) pazarlama, satış ve dağıtım giderlerine (Not 16) ve 5.485 (2007: 6.546) genel yönetim giderlerine (Not 16) dahil edilmiştir.

11. KARŞILIKLAR, KOŞULLU VARLIK VE YÜKÜMLÜLÜKLER

<u>Kısa Vadeli Borç Karşılıkları</u>	31.12.2008	31.12.2007
Dava Karşılığı	52.931	-
Toplam	52.931	-
<u>Uzun Vadeli Borç Karşılıkları</u>	31.12.2008	31.12.2007
Vergi Aslı ve Ceza Karşılığı (*)	1.319.404	1.319.404
Diğer Dava Karşılığı	29.935	29.935
Toplam	1.349.339	1.349.339

(*) Şirket ile İstanbul Vergi Dairesi Başkanlığı arasında 26.12.2006 tarihinde KDV yönünde 2001-2004 dönemlerine ait 617.448 TL asıl ve 701.956 TL ceza olmak üzere toplam 1.319.404 TL tutarında tarh edilen ceza ile ilgili uzlaşma sağlanmaması sebebiyle Şirket tarafından karşılık ayrılmış ve bu ceza için Vergi Mahkemesi'ne dava açılmıştır. Dava Danıştay'a temyiz yolu açık olmak üzere Şirket lehine sonuçlanmıştır. Söz konusu davanın Danıştay süreci devam etmektedir.

Şirket tarafından açılmış ve halen devam etmekte olan 1.694.121 TL tutarında 6 adet dava mevcut olup ilişikteki finansal tablolarda dava aşamasına intikal etmiş alacakların tümü için bilançoda karşılık ayrılmıştır.

GERSAN ELEKTRİK TİCARET VE SANAYİ ANONİM ŞİRKETİ

31 ARALIK 2008 TARİHİ İTİBARIYLA KONSOLİDE OLMAYAN FİNANSAL TABLOLARA İLİŞKİN DİPNOTLAR

(Aksi belirtilmedikçe tutarlar Türk Lirası ("TL") olarak ifade edilmiştir)

11. KARŞILIKLAR, KOŞULLU VARLIK VE YÜKÜMLÜLÜKLER (devamı)

Gayri Nakdi Yükümlülükler

<u>31.12.2008</u>	<u>USD</u>	<u>EUR</u>	<u>TL</u>	<u>TL Toplamı</u>
<u>Verilen Teminat Mektupları</u>				
-Gümrüklere Verilen	-	-	1.867.833	1.867.833
- Mahkemelere Verilen	-	-	17.695	17.695
-İGDAŞ'a Verilen	-	-	49.500	49.500
-Saticılara Verilen	617.172	104.652	24.000	1.181.388
-Diğer	67.000	-	24.800	126.124
Toplam	684.172	104.652	1.983.828	3.242.540

<u>31.12.2007</u>	<u>USD</u>	<u>EUR</u>	<u>TL</u>	<u>TL Toplamı</u>
<u>Verilen Teminat Mektupları</u>				
-Gümrüklere Verilen	-	-	2.998.896	2.998.896
- Mahkemelere Verilen	-	-	195	195
-İGDAŞ'a Verilen	-	-	34.500	34.500
-Saticılara Verilen	393.208	62.927	835.000	1.400.588
-TOBB'a	-	26.000	-	44.465
Toplam	393.208	88.927	3.868.591	4.478.644

12. ÇALIŞANLARA SAĞLANAN FAYDALAR

Kıdem Tazminatı Karşılığı

	<u>31.12.2008</u>	<u>31.12.2007</u>
Kıdem Tazminatı Karşılığı	575.954	428.446

Türkiye'de mevcut kanunlar çerçevesinde, Şirket bir yıllık hizmet süresini dolduran ve herhangi bir geçerli nedene bağlı olmaksızın işine son verilen, askerlik hizmeti için göreve çağrılan, vefat eden, erkekler için 25 kadınlar için 20 yıllık hizmet süresini dolduran ya da emeklilik yaşına gelmiş (kadınlarda 58, erkeklerde 60 yaş) personeline kıdem tazminatı ödemesi yapmak zorundadır.

Ödenecek tazminat her hizmet yılı için bir aylık maaş kadardır ve bu tutar 31 Aralık 2008 tarihi itibarıyla 2.173,18 TL (31 Aralık 2007: 2.030,19 TL) ile sınırlanmıştır.

Kıdem tazminatı yükümlülüğü yasal olarak herhangi bir fonlamaya tabi değildir. Kıdem tazminatı karşılığı, Şirket'in, çalışanların emekli olmasından kaynaklanan gelecekteki muhtemel yükümlülük tutarının bugünkü değerinin tahmin edilmesi yoluyla hesaplanmaktadır. UMS 19 ("Çalışanlara Sağlanan Faydalar"), şirketin yükümlülüklerinin, tanımlanmış fayda planları kapsamında aktüeryal değerlendirme yöntemleri kullanılarak geliştirilmesini öngörür. Bu doğrultuda, toplam yükümlülüklerin hesaplanmasında kullanılan aktüeryal varsayımlar aşağıda belirtilmiştir:

	<u>31.12.2008</u>	<u>31.12.2007</u>
Yıllık iskonto oranı (%)	6,26	5,71
Emeklilik olasılığı (%)	96,6	96,5

GERSAN ELEKTRİK TİCARET VE SANAYİ ANONİM ŞİRKETİ

31 ARALIK 2008 TARİHİ İTİBARIYLA KONSOLİDE OLMAYAN FİNANSAL TABLOLARA İLİŞKİN DİPNOTLAR

(Aksi belirtilmedikçe tutarlar Türk Lirası ("TL") olarak ifade edilmiştir)

12. ÇALIŞANLARA SAĞLANAN FAYDALAR (devamı)

Kıdem Tazminatı Karşılığı (devamı)

Ana varsayım, her hizmet yılı için olan azami yükümlülük tutarının enflasyona paralel olarak artacak olmasıdır. Dolayısıyla, uygulanan iskonto oranı, gelecek enflasyon etkilerinin düzeltilmesinden sonraki beklenen reel oranı ifade eder. Bu nedenle, 31 Aralık 2008 tarihi itibarıyla, ekli finansal tablolarda karşılıklar, geleceğe ilişkin çalışanların emekliliğinden kaynaklanacak muhtemel yükümlülüğünün bugünkü değeri tahmin edilerek hesaplanmaktadır.

Şirket'in kıdem tazminatı karşılığı, kıdem tazminatı tavanı her altı ayda bir ayarlandığı için, 1 Ocak 2009 tarihinden itibaren geçerli olan 2.260,05 TL (1 Ocak 2008: 2.087,92 TL) üzerinden hesaplanmaktadır.

Kıdem tazminatı karşılığının yıl içindeki hareketleri aşağıdaki gibidir:

	<u>31.12.2008</u>	<u>31.12.2007</u>
1 Ocak İtibarıyla	428.446	293.098
İşten Ayrılanlara Ödenen Tutar	(52.763)	(26.081)
Dönem İçinde Ayrılan Karşılık	200.271	161.429
Dönem Sonu	<u>575.954</u>	<u>428.446</u>

13. DİĞER VARLIK VE YÜKÜMLÜLÜKLER

Diğer Dönen Varlıklar

	<u>31.12.2008</u>	<u>31.12.2007</u>
Verilen Sipariş Avansları	1.374.382	309.780
Gelecek Aylara Ait Giderler	50.345	39.328
Devreden KDV	1.005.268	81.209
Diğer KDV	212.926	261.780
Peşin Ödenen Vergiler	217.141	178.670
İş Avansları	21.072	-
Toplam	<u>2.881.134</u>	<u>870.767</u>

Diğer Duran Varlıklar

Gelecek Yıllara Ait Giderler	18.871	25.162
Maddi Duran Varlıklar İçin Verilen Avanslar	185.186	147.937
Toplam	<u>204.057</u>	<u>173.099</u>

Diğer Kısa Vadeli Yükümlülükler

Alınan Avanslar	215.393	341.863
Toplam	<u>215.393</u>	<u>341.863</u>

GERSAN ELEKTRİK TİCARET VE SANAYİ ANONİM ŞİRKETİ

31 ARALIK 2008 TARİHİ İTİBARIYLA KONSOLİDE OLMAYAN FİNANSAL TABLOLARA İLİŞKİN DİPNOTLAR

(Aksi belirtilmedikçe tutarlar Türk Lirası ("TL") olarak ifade edilmiştir)

14. ÖZKAYNAKLAR

Ödenmiş Sermaye

<u>Sermavedarlar</u>	<u>31.12.2008</u>		<u>31.12.2007</u>	
	<u>Pay Oranı (%)</u>	<u>Pay Tutarı (TL)</u>	<u>Pay Oranı (%)</u>	<u>Pay Tutarı (TL)</u>
Yüksel KARDEŞ	29,10	3.922.700	28,67	3.865.700
Halka Açık Kısım (*)	59,95	8.082.880	59,95	8.082.880
Diğer 6 Gerçek Kişi	10,95	1.476.420	11,38	1.533.420
Ödenmiş Sermaye	100,00	13.482.000	100,00	13.482.000
Sermaye Düzeltmesi Farkları (**)		1.865.909		1.865.909
Toplam		15.347.909		15.347.909

(*) Şirket sermayesinin halka açık olan kısmı İstanbul Menkul Kıymetler Borsası'nda (İMKB) işlem görmektedir.

(**) Sermaye düzeltmesi farkları, ödenmiş sermayeye yapılan nakit ve nakit benzeri ilavelerin enflasyona göre düzeltilmiş toplam tutarları ile enflasyon düzeltmesi öncesindeki tutarları arasındaki farkı ifade eder.

Şirket'in ödenmiş sermayesi, tarihi değerle 13.482.000'dir. (31.12.2007: 13.482.000) Bu sermaye, her biri 0,1 Kr nominal değerde 13.482.000.000 adet olup, tamamı nama yazılıdır.

Sermaye Düzeltme Farkları

Finansal tablolarda tüm özkaynak kalemleri yasal kayıtlardaki tutarları üzerinden gösterilmek zorundadır. UMS/UFRS çerçevesinde yapılan değerlemelerde ortaya çıkan enflasyon düzeltmesinden kaynaklanan farklılıklar ise ilgili bulunduğu kalemlerle ilişkilendirilir. İlişik finansal tablolarda sermaye düzeltme farklarının tamamı ödenmiş sermayeden kaynaklanan sermaye düzeltmesi farklarından oluşmaktadır.

	<u>31.12.2008</u>	<u>31.12.2007</u>
Sermaye Düzeltme Farkları	1.865.909	1.865.909

Değer Artış Fonları

	<u>31.12.2008</u>	<u>31.12.2007</u>
Duran Varlık Değer Artış Fonu	1.872.000	1.872.000

Maddi duran varlıklar içerisinde yer alan Arsa'sını 2006 döneminde yeniden değerlemeye tabi tutulması sonucu oluşan değer artışı fonudur. Bu değerlendirme işlemi Sermaye Piyasası Kurulu tarafından yetkilendirilmiş değerlendirme firmalarından biri tarafından yapılmıştır. Yeniden değerlendirme fonu hesaplaması aşağıdaki şekilde oluşmuştur.

	<u>31.12.2007</u>
Maddi Duran Varlığın Değerlenmiş Değeri	3.700.000
Kayıtlı Değeri (-)	(1.360.000)
Değer Artışı	2.340.000
Değer Artışı İçin Hesaplanan Ertelenmiş Vergi Yükümlülüğü (-)	(468.000)
Değer Artış Fonu, net	1.872.000

GERSAN ELEKTRİK TİCARET VE SANAYİ ANONİM ŞİRKETİ

31 ARALIK 2008 TARİHİ İTİBARIYLA KONSOLİDE OLMAYAN FİNANSAL TABLOLARA İLİŞKİN DİPNOTLAR

(Aksi belirtilmedikçe tutarlar Türk Lirası ("TL") olarak ifade edilmiştir)

14. ÖZKAYNAKLAR (devamı)

Kardan Ayrılan Kısıtlanmış Yedekler

Önceki dönem karlarından kanun veya sözleşme kaynaklı zorunluluklar nedeniyle ayrılmış yedeklerdir.

Yasal Yedekler

Kanuni defterlerdeki birikmiş kârlar, aşağıda belirtilen kanuni yedeklerle ilgili hüküm haricinde dağıtılabılır.

Türk Ticaret Kanunu'na göre, yasal yedekler birinci ve ikinci tertip yasal yedekler olmak üzere ikiye ayrılır. Türk Ticaret Kanunu'na göre birinci tertip yasal yedekler, şirketin ödenmiş sermayesinin %20'sine ulaşıncaya kadar, kanuni net karın %5'i olarak ayrılır. İkinci tertip yasal yedekler ise ödenmiş sermayenin %5'ini aşan dağıtılan karın %10'udur. Türk Ticaret Kanunu'na göre, yasal yedekler ödenmiş sermayenin %50'sini geçmediği sürece sadece zararları netleştirmek için kullanılabilir, bunun dışında herhangi bir şekilde kullanılması mümkün değildir.

Şirket'in yasal kayıtlarına göre:

	<u>31.12.2008</u>	<u>31.12.2007</u>
1. Tertip Yasal Yedek Akçe	118.573	81.843

Geçmiş Yıllar Kar/(Zararları)

	<u>31.12.2008</u>	<u>31.12.2007</u>
Geçmiş Yıllar Kar/(Zararları)	(2.698.949)	(3.227.896)
Toplam	(2.698.949)	(3.227.896)

UMS /UFRS çerçevesinde yapılan değerlendirme sonucu, özkaynak kalemlerinde düzeltme gerektirecek herhangi bir farklılık ortaya çıkmamıştır.

Kar Payı Dağıtımı

Sermaye Piyasası Kurulu'nun 9 Ocak 2009 tarih ve 1/6 toplantısında aldığı karar gereğince payları borsada işlem gören anonim ortaklıkların 2008 yılı faaliyetlerinden elde ettikleri karların dağıtımında, asgari kar dağıtım oranı %20 (31 Aralık 2007: %20) olarak uygulanacaktır. Buna göre bu dağıtımın şirketlerin genel kurullarında alacakları karara bağlı olarak nakit ya da temettünün sermayeye eklenmesi suretiyle ihraç edilecek payların bedelsiz olarak ortaklara dağıtılmasına ya da belli oranda nakit, belli oranda bedelsiz pay dağıtılması suretiyle gerçekleştirilebilmesine karar verilmiştir.

Ayrıca, sözkonusu karar uyarınca zorunlu kılınan kar dağıtım kılavuzu uyarınca; SPK düzenlemelerine göre bulunan net dağıtılabılır kar üzerinden SPK'nın asgari kar dağıtım zorunluluğuna ilişkin düzenlemeleri uyarınca hesaplanan kar dağıtım tutarının tamamı, ancak yasal kayıtlarda mevcut dağıtılabılır kardan veya diğer kaynaklardan karşılanabildiği sürece dağıtılabilecektir. Bulunan tutarın tamamı yasal kayıtlarda yer alan net dağıtılabılır kardan karşılanamıyorsa, yasal kayıtlarda mevcut olan kısım birinci temettü olarak dağıtılmak zorundadır. Bir başka deyişle, dağıtılacak temettü sınırında üst sınır, yasal kayıtlarda yer alan ilgili kar dağıtım kaynaklarının dağıtılabılır tutarıdır. SPK düzenlemelerine göre hazırlanan finansal tablolarda veya yasal kayıtların herhangi birinde dönem zararı olması durumunda ise kar dağıtımı yapılmayacaktır.

Şirketin yasal kayıtlarında bulunan geçmiş yıl zararlarının düşülmesinden sonra dağıtılabılır dönem karı kalmamaktadır.

GERSAN ELEKTRİK TİCARET VE SANAYİ ANONİM ŞİRKETİ**31 ARALIK 2008 TARİHİ İTİBARIYLA KONSOLİDE OLMAYAN FİNANSAL TABLOLARA İLİŞKİN DİPNOTLAR**

(Aksi belirtilmedikçe tutarlar Türk Lirası ("TL") olarak ifade edilmiştir)

15. SATIŞLAR VE SATIŞLARIN MALİYETİ

<u>Satış Gelirleri (net)</u>	<u>01.01-31.12.2008</u>	<u>01.01-31.12.2007</u>
Yurt İçi Satış Gelirleri	19.153.444	22.043.923
Yurtdışı Satış Gelirleri	22.961.066	16.117.263
Diğer Gelirler	22.180	50.795
Toplam Gelirler	42.136.690	38.211.981
Satıştan İadeler (-)	(152.118)	(229.823)
Diğer İndirimler (-)	(91.521)	(67.857)
Satış Gelirleri, net	41.893.051	37.914.301

<u>Satışların Maliyeti (-)</u>	<u>01.01-31.12.2008</u>	<u>01.01-31.12.2007</u>
Direkt İlk Madde Malzeme Giderleri	21.470.830	24.088.255
Direkt İşçilik Giderleri	2.534.413	1.791.686
Genel Üretim Giderleri	2.137.759	1.934.775
Amortisman Giderleri	504.276	480.195
Yarı Mamul Değişimi	(72.698)	84.664
Dönem Başı Yarı Mamul Stoku	32.955	117.619
Dönem Sonu Yarı Mamul Stoku (-)	(105.653)	(32.955)
Mamul Değişimi	82.970	409.206
Dönem Başı Mamul Stoku	574.151	983.357
Dönem Sonu Mamul Stoku (-)	(491.181)	(574.151)
I – Satılan Mamul Maliyeti	26.657.550	28.788.781
II – Satılan Ticari Mal Maliyeti	6.818.740	3.311.840
Dönem Başı Stok	151.468	98.916
Dönem İçi Stok Alımları	6.750.232	3.364.392
Dönem Sonu Stok (-)	(82.960)	(151.468)
III – Diğer Satışların Maliyeti	-	-
Satışların Maliyeti (I+II)	33.476.290	32.100.621

16. ARAŞTIRMA VE GELİŞTİRME GİDERLERİ, PAZARLAMA, SATIŞ VE DAĞITIM GİDERLERİ, GENEL YÖNETİM GİDERLERİ

	<u>01.01-31.12.2008</u>	<u>01.01-31.12.2007</u>
Araştırma ve Geliştirme Giderleri (-)	1.018.523	2.500
Pazarlama, Satış ve Dağıtım Giderleri (-)	4.422.123	1.923.623
Genel Yönetim Giderleri (-)	2.686.720	2.929.346
Toplam	8.127.366	4.855.469

GERSAN ELEKTRİK TİCARET VE SANAYİ ANONİM ŞİRKETİ**31 ARALIK 2008 TARİHİ İTİBARIYLA KONSOLİDE OLMAYAN FİNANSAL TABLOLARA İLİŞKİN DİPNOTLAR**

(Aksi belirtilmedikçe tutarlar Türk Lirası ("TL") olarak ifade edilmiştir)

16. ARAŞTIRMA VE GELİŞTİRME GİDERLERİ, PAZARLAMA, SATIŞ VE DAĞITIM GİDERLERİ, GENEL YÖNETİM GİDERLERİ (devamı)

Faaliyet giderleri aşağıdaki gider kalemlerinden oluşmaktadır:

<u>Araştırma Geliştirme Giderleri (-)</u>	<u>01.01-31.12.2008</u>	<u>01.01-31.12.2007</u>
Hammadde Giderleri	100.217	-
Personel Giderleri	376.847	2.500
Amortisman Giderleri	39.462	-
İtfa Payları	8.867	-
Proje Test Giderleri	493.130	-
	1.018.523	2.500
<u>Pazarlama Satış ve Dağıtım Giderleri (-)</u>	<u>01.01-31.12.2008</u>	<u>01.01-31.12.2007</u>
Personel Giderleri	473.180	590.941
Komisyon Giderleri	2.022.827	110.211
Nakliye Giderleri	205.515	182.862
Araç Giderleri	61.667	66.579
Reklam ve İlan Giderleri	84.865	180.117
Kira Giderleri	14.788	5.968
İhracat Giderleri	759.716	379.587
Temsil ve Ağırlama Giderleri	23.619	23.913
Kargo Giderleri	35.363	31.844
Haberleşme Giderleri	18.508	15.412
Seyahat Giderleri	32.274	103.536
Demirbaş Bakım Onarım Giderleri	6.886	2.737
Dışarıdan Sağlanan Fayda ve Hizmetler	71.635	42.542
Sigorta Giderleri	23.813	17.149
Kırtasiye Giderleri	9.366	11.394
Amortisman Giderleri	53.205	39.480
İtfa ve Tükenme Payı Giderleri	15.655	12.240
Vergi Resim ve Harçlar	7.749	10.807
Fuar Katılım Giderleri	97.344	34.397
Tanıtım Giderleri	234.418	-
Diğer	169.730	61.907
Toplam	4.422.123	1.923.623

GERSAN ELEKTRİK TİCARET VE SANAYİ ANONİM ŞİRKETİ**31 ARALIK 2008 TARİHİ İTİBARIYLA KONSOLİDE OLMAYAN FİNANSAL TABLOLARA İLİŞKİN DİPNOTLAR**

(Aksi belirtilmedikçe tutarlar Türk Lirası ("TL") olarak ifade edilmiştir)

16. ARAŞTIRMA VE GELİŞTİRME GİDERLERİ, PAZARLAMA, SATIŞ VE DAĞITIM GİDERLERİ, GENEL YÖNETİM GİDERLERİ (devamı)

Genel Yönetim Giderleri (-)	01.01-31.12.2008	01.01-31.12.2007
Personel Giderleri	331.615	350.001
Yönetim Kurulu Ücret ve Giderleri	216.891	484.777
Haberleşme Giderleri	26.671	23.710
Danışmanlık Giderleri	153.167	67.536
Kira Giderleri	74.624	72.787
Araç Giderleri	68.977	66.159
Temsil ve Ağırılama Giderleri	56.858	48.912
Kırtasiye Giderleri	18.586	18.176
Bakım Onarım Giderleri	64.080	38.947
Elektrik, Su ve Isınma Giderleri	19.649	23.876
Vergi Resim ve Harçlar	81.557	19.284
Amortisman Giderleri	115.525	145.950
İtfa ve Tükenme Payı Giderleri	5.485	6.546
Kıdem Tazminatı Karşılık Gideri	200.271	161.429
Şüpheli Alacak Karşılık Gideri	583.594	957.977
Dışarıdan Sağlanan Fayda ve Hizmetler	260.651	138.813
Sigorta Giderleri	18.822	29.417
Banka Giderleri	33.831	26.862
Kanunen Kabul Edilmeyen Giderler	39.550	41.429
Kargo Giderleri	19.153	13.574
Mahkeme ve Noter Giderleri	69.500	74.285
TSE Giderleri	6.398	5.977
Konaklama ve Seyahat Giderleri	15.815	30.939
Bilgi İşlem Giderleri	2.058	2.102
Dava Karşılık Gideri	52.931	-
Diğer Çeşitli Giderler	150.461	79.881
Toplam	2.686.720	2.929.346

17. NİTELİKLERİNE GÖRE GİDERLER

	01.01.-31.12.2008	01.01.-31.12.2007
İlk Madde ve Malzeme Giderleri (-)	21.470.830	24.088.255
Komisyon Giderleri (-)	2.022.827	110.211
Personel Giderleri (-)	1.181.642	943.442
Amortisman ve Tükenme Payları (-)	742.475	684.411
Toplam	25.417.774	25.826.319

GERSAN ELEKTRİK TİCARET VE SANAYİ ANONİM ŞİRKETİ

31 ARALIK 2008 TARİHİ İTİBARIYLA KONSOLİDE OLMAYAN FİNANSAL TABLOLARA İLİŞKİN DİPNOTLAR

(Aksi belirtilmedikçe tutarlar Türk Lirası ("TL") olarak ifade edilmiştir)

18. DİĞER FAALİYETLERDEN GELİR / GİDERLER

<u>Diğer Faaliyet Gelirleri</u>	<u>01.01.-31.12.2008</u>	<u>01.01.-31.12.2007</u>
Maddi Duran Varlık Satış Karı	117.873	21.862
Konusu Kalmayan Karşılıklar	484.152	22.838
Hasar Tazminat Geliri	1.277	-
Diğer Gelir ve Karlar	28.002	110.980
Toplam	631.304	155.680

<u>Diğer Faaliyet Giderleri (-)</u>	<u>01.01.-31.12.2008</u>	<u>01.01.- 31.12.2007</u>
Maddi Duran Varlık Satış Zararı (-)	-	30.310
Diğer Gider ve Zararlar (-)	4.471	706
Toplam	4.471	31.016

19. FİNANSAL GELİRLER

	<u>01.01.-31.12.2008</u>	<u>01.01.- 31.12.2007</u>
Faiz Gelirleri	94.393	131.462
Kur Farkı Gelirleri	2.833.417	205.741
Toplam	2.927.810	337.203

20. FİNANSAL GİDERLER

	<u>01.01.-31.12.2008</u>	<u>01.01.-31.12.2007</u>
Teminat Mektubu Komisyonları (-)	73.828	64.606
Faiz Giderleri (-)	68.294	35.815
Finansal Kiralama Faiz Giderleri (-)	23.548	19.330
Kur Farkı Giderleri (-)	800.944	581.324
Toplam	966.614	701.075

GERSAN ELEKTRİK TİCARET VE SANAYİ ANONİM ŞİRKETİ

31 ARALIK 2008 TARİHİ İTİBARIYLA KONSOLİDE OLMAYAN FİNANSAL TABLOLARA İLİŞKİN DİPNOTLAR

(Aksi belirtilmedikçe tutarlar Türk Lirası ("TL") olarak ifade edilmiştir)

21. VERGİ VARLIK VE YÜKÜMLÜLÜKLERİ

	<u>01.01-31.12.2008</u>	<u>01.01-31.12.2007</u>
Cari Dönem Kurumlar Vergisi Karşılığı	(420.060)	(222.443)
Ertelenmiş Vergi Karşılığı Geliri	91.402	69.117
Toplam	<u>(328.658)</u>	<u>(153.326)</u>

Türkiye’de, kurumlar vergisi oranı 31.12.2008 tarihi itibarıyla % 20’dir. (31.12.2007: % 20). Bu oran, kurumların ticari kazancına vergi yasaları gereğince indirimi kabul edilmeyen giderlerin ilave edilmesi, vergi yasalarında yer alan istisna (iştirak kazançları istisnası gibi) ve indirimlerin indirilmesi sonucu bulunacak vergi matrahına uygulanır. Kar dağıtılmadığı takdirde başka bir vergi ödenmemektedir.

Türkiye’deki bir işyeri ya da daimi temsilcisi aracılığı ile gelir elde eden kurumlar ile Türkiye’de yerleşik kurumlara ödenen kar paylarından (temettü) stopaj yapılmaz. Bunların dışında yapılan temettü ödemeleri %15 oranında stopaja tabidir. Karın sermayeye ilavesi, kar dağıtımını sayılmaz ve stopaj uygulanmaz.

Şirketler üçer aylık mali karları üzerinden %20 oranında geçici vergi hesaplar ve o dönemi izleyen ikinci ayın 14’üncü gününe kadar beyan edip 17’inci günü akşamına kadar öderler. Yıl içinde ödenen geçici vergi o yıla ait olup izleyen yıl verilecek kurumlar vergisi beyannamesi üzerinden hesaplanacak kurumlar vergisinden mahsup edilir. Geçici vergi, devlete karşı olan herhangi bir başka mali borçlara da mahsup edilebilir.

Türk vergi mevzuatına göre beyanname üzerinde gösterilen mali zararlar 5 yılı aşmamak kaydıyla dönem kurum kazancından indirilebilirler. Ancak, mali zararlar, geçmiş yıl karlarından mahsup edilemez.

Türkiye’de ödenecek vergiler konusunda vergi otoritesi ile mutabakat sağlamak gibi bir uygulama bulunmamaktadır. Kurumlar vergisi beyannameleri hesap döneminin kapandığı ayı takip eden dördüncü ayın 25’inci günü akşamına kadar bağlı bulunulan vergi dairesine verilir. Bununla beraber, vergi incelemesine yetkili makamlar beş yıl zarfında muhasebe kayıtlarını inceleyebilir ve hatalı işlem tespit edilirse ödenecek vergi miktarları değişebilir.

31.12.2008 tarihinde sona eren hesap dönemlerine ait hesaplanan kurumlar vergisi aşağıda gösterilmiştir:

	<u>%</u>	<u>01.01.-</u> <u>31.12.2008</u>	<u>01.01.-</u> <u>31.12.2007</u>
Ticari Kar		3.307.654	1.066.936
İlaveler (+)		43.602	45.280
Kanunen Kabul Edilmeyen Giderler (+)		43.602	45.280
İndirimler ve İstisnalar (-)		1.250.954	-
AR-GE İndirimi (5746 Sayılı Kanuna Göre)		1.250.954	-
Mali Kar		2.100.302	1.112.216
Yasal Vergi Oranı İle Hesaplanan Kurumlar Vergisi Tutarı (*)	20	420.060	222.443

GERSAN ELEKTRİK TİCARET VE SANAYİ ANONİM ŞİRKETİ

31 ARALIK 2008 TARİHİ İTİBARIYLA KONSOLİDE OLMAYAN FİNANSAL TABLOLARA İLİŞKİN DİPNOTLAR

(Aksi belirtilmedikçe tutarlar Türk Lirası ("TL") olarak ifade edilmiştir)

21. VERGİ VARLIK VE YÜKÜMLÜLÜKLERİ (devamı)

Ertelenmiş Varlık Ve Yükümlülükler

Ertelenen vergi varlık ve yükümlülükleri, bilanço kalemlerinin Seri: XI No: 29 sayılı Tebliği'ne göre yeniden düzenlenmesi sonucunda oluşan değerler ile yasal kayıtlar arasındaki geçici farkların etkilerini dikkate alarak hesaplanmaktadır. Söz konusu geçici farklar genellikle gelir ve giderlerin, değişik raporlama dönemlerinde muhasebeleşmesinden kaynaklanmaktadır. Gerçekleşecek geçici farklar üzerinden yükümlülük metoduna göre hesaplanan ertelenen vergi alacağı ve yükümlülüğü için uygulanacak oran %20'dir. (2007: %20)

	<u>Geçici Farklar</u>		<u>Ertelenen Vergi</u>		
	<u>31.12.2008</u>	<u>31.12.2007</u>	<u>Varlıkları / (Yükümlülükleri)</u>	<u>31.12.2008</u>	<u>31.12.2007</u>
<u>Ertelenen Vergi Varlıkları</u>					
Kıdem Tazminatı Düzeltmesi	273.194	125.686	54.639	25.137	
Şüpheli Alacak Karşılığı Düzeltmesi	840.467	791.919	168.093	158.384	
Maddi ve Maddi Olmayan Duran Varlıkların Kayıtlı Değerleri ile	289.366	184.332	57.873	36.866	
Tahakkuk Etmemiş Faiz Gideri	51.000	17.631	10.200	3.527	
Önceki Dönem Tahakkuk Etmemiş Faiz Geliri İptali	38.259	-	7.652	-	
Toplam	1.492.286	1.119.568	298.457	223.914	
<u>Ertelenen Vergi Yükümlülükleri</u>					
Arsanın Değerlemesi (*)	(2.340.000)	(2.340.000)	(468.000)	(468.000)	
Maddi Olmayan Duran Varlıkların Kayıtlı Değerleri ile Vergi Matrahları Arasındaki Fark	-	(55.364)	-	(11.072)	
Konusu Kalmayan Karşılıklar	-	(22.838)	-	(4.568)	
Tahakkuk Etmemiş Faiz Geliri	(7.223)	(38.259)	(1.445)	(7.652)	
Önceki Dönem Tahakkuk Etmemiş Faiz Gideri İptali	(17.631)	-	(3.526)	-	
Diğer Geçici Farklar	(7.312)	-	(1.462)	-	
Toplam	(2.372.166)	(2.456.461)	(474.433)	(491.292)	
Ertelenen Vergi Varlığı/(Yükümlülüğü), net	(879.880)	(1.336.893)	(175.976)	(267.378)	
Döneme Ait Ertelenmiş Vergi Geliri			91.402		

(*) Arsanın değerlemesi sonucu oluşan değer artış fonu üzerinden hesaplanan 468.000 TL tutarındaki ertelenmiş vergi yükümlülüğü gelir tablosu ile ilişkilendirilmemiştir. Bu yükümlülük öz kaynaklarda yer alan değer artış fonundan mahsup edilmiş ve finansal tablolarda ertelenmiş vergi yükümlülüğü içerisinde gösterilmiştir.

Ertelenen vergi hareket tablosu aşağıda belirtilmiştir:

	<u>2008</u>	<u>2007</u>
1 Ocak	(267.378)	(336.495)
Cari Dönem Gelir Tablosuna Borç / (Alacak) Kaydı	91.402	69.117
31 Aralık	(175.976)	(267.378)

GERSAN ELEKTRİK TİCARET VE SANAYİ ANONİM ŞİRKETİ

31 ARALIK 2008 TARİHİ İTİBARIYLA KONSOLİDE OLMAYAN FİNANSAL TABLOLARA İLİŞKİN DİPNOTLAR

(Aksi belirtilmedikçe tutarlar Türk Lirası ("TL") olarak ifade edilmiştir)

22. HİSSE BAŞINA KAZANÇ

	<u>01.01-31.12.2008</u>	<u>01.01-31.12.2007</u>
Net Dönem Karı / (Zararı)	2.548.766	565.677
Hisselerin Ağırlıklı Ortalama Sayısı	13.482.000	13.482.000
Hisse Başına Düşen Kar / (Zarar)	0,19	0,04
Sürdürülen Faaliyetlerden Hisse Başına Düşen Kar / (Zarar)	0,19	0,04

23. İLİŞKİLİ TARAF AÇIKLAMALARI

<u>İlişkili Taraflardan Alacaklar:</u>	<u>01.01-31.12.2008</u>	<u>01.01-31.12.2007</u>
Gersan Elektromekanik İnşaat ve Sanayi A.Ş.	7.503	-
Toplam	<u>7.503</u>	<u>-</u>

İlişkili Taraflara Borçlar:

Bulunmamaktadır (31.12.2007: Bulunmamaktadır).

01.01.- 31.12.2008 ve 01.01.-31.12.2007 dönemlerinde ilişkili taraflarla yapılan işlemler aşağıdaki gibidir.

<u>İlişkili Taraflardan Mal Alımları</u>	<u>01.01-31.12.2008</u>	<u>01.01-31.12.2007</u>
Gersan Çelik Konst. San. Ltd. Şti.	-	116.910
Gersan Enerji Sanayi ve Ticaret A.Ş.	-	15.000
Toplam	<u>-</u>	<u>131.910</u>

<u>İlişkili Taraflara Mal Satışları</u>	<u>01.01-31.12.2008</u>	<u>01.01-31.12.2007</u>
Gersan Elektromekanik İnşaat ve Sanayi A.Ş.	28.389	-
Toplam	<u>28.389</u>	<u>-</u>

İlişkili Taraflara Hizmet Alımları

Bulunmamaktadır (31.12.2007: Bulunmamaktadır).

<u>İlişkili Taraflara Hizmet Satışları</u>	<u>01.01-31.12.2008</u>	<u>01.01-31.12.2007</u>
Gersan Çelik Konst. San. Ltd. Şti.	-	8.520
Gersan Enerji Sanayi ve Ticaret A.Ş.	-	2.520
Gersan Elektromekanik İnşaat ve Sanayi A.Ş.	8.500	-
Toplam	<u>8.500</u>	<u>11.040</u>

<u>Kilit Yönetici Personele Sağlanan Faydalar</u>	<u>01.01-31.12.2008</u>	<u>01.01-31.12.2007</u>
Çalışanlara sağlanan kısa vadeli faydalar	348.480	337.920
İşten çıkarılma nedeniyle sağlanan faydalar	-	-
Diğer uzun vadeli faydalar	-	-
Toplam	<u>348.480</u>	<u>337.920</u>

İlişkili taraflarla ilgili olarak alınan ve verilen teminatı bulunmamaktadır. (2007: Bulunmamaktadır).

GERSAN ELEKTRİK TİCARET VE SANAYİ ANONİM ŞİRKETİ

31 ARALIK 2008 TARİHİ İTİBARIYLA KONSOLİDE OLMAYAN FİNANSAL TABLOLARA İLİŞKİN DİPNOTLAR

(Aksi belirtilmedikçe tutarlar Türk Lirası ("TL") olarak ifade edilmiştir)

24. FİNANSAL ARAÇLARDAN KAYNAKLANAN RİSKLERİN NİTELİĞİ VE DÜZEYİ

Sermaye Risk Yönetimi

Sermayeyi yönetirken Şirket'in hedefleri, ortaklarına getiri, diğer ortaklara fayda sağlamak ve sermaye maliyetini azaltmak amacıyla en uygun sermaye yapısını sürdürmek için Şirket'in faaliyetlerinin devamını sağlayabilmektir.

Sermaye yapısını korumak veya yeniden düzenlemek için Şirket ortaklara ödenen temettü tutarını değiştirebilir, sermayeyi ortaklara iade edebilir, yeni hisseler çıkarabilir ve borçlanmayı azaltmak için varlıklarını satabilir.

Şirket, sermaye yeterliliğini borç / özsermaye oranını kullanarak izlemektedir. Bu oran net borcun toplam özsermayeye bölünmesiyle bulunur. Net borç, nakit ve nakit benzeri değerlerin toplam borç tutarından (bilançoda gösterilen kredileri, ticari ve diğer borçları içerir) düşülmesiyle hesaplanır.

	31.12.2008	31.12.2007
Toplam Borçlar	9.178.945	5.100.859
Eksi: Nakit ve Nakit Benzeri Değerler	(2.199.528)	(4.987.172)
Net Borç	6.979.417	113.687
Toplam Özkaynak	17.188.299	14.639.533
Borç/ Özsermaye Oranı	0,41	0,01

Şirketin cari dönem sermaye risk yönetimi stratejisi, önceki dönemlere göre farklılık arz etmemektedir.

Kredi Riski

Finansal araçları elinde bulundurmak, karşı tarafın anlaşmanın gereklerini yerine getirememesi riskini de taşımaktadır. Şirket yönetimi bu riskleri, önceki yılda olduğu gibi her anlaşmada bulunan karşı taraf için ortalama riski kısıtlayarak ve gerektiği takdirde teminat alarak karşılamaktadır. Şirket'in tahsilat riski, esas olarak ticari alacaklarından doğabilmektedir. Şirket, müşterilerinden doğabilecek bu riski için belirlenen kredi sürelerini sınırlayarak yönetmektedir. Kredi limitlerinin kullanımı Şirket tarafından sürekli olarak izlenmekte ve müşterinin finansal pozisyonu ve diğer faktörler göz önüne alınarak müşterinin kredi kalitesi sürekli değerlendirilmektedir. Şirketin türev finansal araçları bulunmamaktadır (31.12.2007: Bulunmamaktadır). 31 Aralık 2008 ve 2007 tarihleri itibarıyla finansal araç türleri itibarıyla maruz kalınan kredi riski aşağıdaki gibidir:

GERSAN ELEKTRİK TİCARET VE SANAYİ ANONİM ŞİRKETİ

31 ARALIK 2008 TARİHİ İTİBARIYLA KONSOLİDE OLMAYAN FİNANSAL TABLOLARA İLİŞKİN DİPNOTLAR

(Aksi belirtilmedikçe tutarlar Türk Lirası (“TL”) olarak ifade edilmiştir)

24. FİNANSAL ARAÇLARDAN KAYNAKLANAN RİSKLERİN NİTELİĞİ VE DÜZEYİ (devamı)

Finansal Risk Faktörleri (devamı)

Kredi Riski (devamı)

Finansal araç türleri itibarıyla maruz kalınan kredi riskleri:

Cari Dönem	Alacaklar				Nakit ve Nakit Benzerleri		Toplam
	Ticari Alacaklar		Diğer Alacaklar		Bankalardaki Mevduat	Vadesi 3 Aydan Kısa Olan Çek ve Senetler	
	İlişkili	Diğer	İlişkili	Diğer			
Taraf	Taraf	Taraf	Taraf				
Raporlama tarihi itibarıyla maruz kalınan azami kredi riski	-	11.261.253	-	314.723	1.130.434	1.056.654	13.763.064
(A+B+C+D+E) (1)							
- Azami riskin teminat, vs ile güvence altına alınmış kısmı	-	-	-	-	-	-	-
A. Vadesi geçmemiş ya da değer düşüklüğüne uğramamış finansal varlıkların net defter değeri (2)	-	9.286.890	-	314.723	1.130.434	1.056.654	11.788.701
B. Koşulları yeniden görüşülmüş bulunan, aksi takdirde vadesi geçmiş veya değer düşüklüğüne uğramış sayılacak finansal varlıkların defter değeri	-	-	-	-	-	-	-
C. Vadesi geçmiş ancak değer düşüklüğüne uğramamış varlıkların net defter değeri	-	1.974.363	-	-	-	-	1.974.363
- Teminat, vs ile güvence altına alınmış kısmı	-	-	-	-	-	-	-
D. Değer düşüklüğüne uğrayan varlıkların net defter değerleri	-	-	-	-	-	-	-
- Vadesi geçmiş (brüt defter değeri)	-	2.001.183	-	-	-	-	2.001.183
- Değer düşüklüğü (-)	-	(2.001.183)	-	-	-	-	(2.001.183)
E. Bilanço dışı kredi riski içeren unsurlar	-	-	-	-	-	-	-

GERSAN ELEKTRİK TİCARET VE SANAYİ ANONİM ŞİRKETİ

31 ARALIK 2008 TARİHİ İTİBARIYLA KONSOLİDE OLMAYAN FİNANSAL TABLOLARA İLİŞKİN DİPNOTLAR

(Aksi belirtilmedikçe tutarlar Türk Lirası ("TL") olarak ifade edilmiştir)

24. FİNANSAL ARAÇLARDAN KAYNAKLANAN RİSKLERİN NİTELİĞİ VE DÜZEYİ (devamı)

Finansal Risk Faktörleri (devamı)

Kredi Riski (devamı)

Finansal araç türleri itibariyle maruz kalınan kredi riskleri:

Önceki Dönem	Alacaklar				Nakit ve Nakit Benzerleri		Toplam
	Ticari Alacaklar		Diğer Alacaklar		Bankalardaki Mevduat	Vadesi 3 Aydan Kısa Olan Çek ve Senetler	
	İlişkili Taraf	Diğer Taraf	İlişkili Taraf	Diğer Taraf			
Raporlama tarihi itibariyle maruz kalınan azami kredi riski							
(A+B+C+D+E) (1)	-	4.736.805	-	133.568	3.993.759	983.095	9.847.227
- Azami riskin teminat, vs ile güvence altına alınmış kısmı	-	-	-	-	-	-	-
A. Vadesi geçmemiş ya da değer düşüklüğüne uğramamış finansal varlıkların net defter değeri (2)	-	4.736.805	-	133.568	3.993.759	983.095	9.847.227
B. Koşulları yeniden görüşülmüş bulunan, aksi takdirde vadesi geçmiş veya değer düşüklüğüne uğramış sayılacak finansal varlıkların defter değeri	-	-	-	-	-	-	-
C. Vadesi geçmiş ancak değer düşüklüğüne uğramamış varlıkların net defter değeri	-	-	-	-	-	-	-
- Teminat, vs ile güvence altına alınmış kısmı	-	-	-	-	-	-	-
D. Değer düşüklüğüne uğrayan varlıkların net defter değerleri	-	-	-	-	-	-	-
- Vadesi geçmiş (brüt defter değeri)	-	1.848.978	-	-	-	-	1.848.978
- Değer düşüklüğü (-)	-	(1.848.978)	-	-	-	-	(1.848.978)
E. Bilanço dışı kredi riski içeren unsurlar	-	-	-	-	-	-	-

(1) Tutarın belirlenmesinde, alınan teminatlar gibi, kredi güvenilirliğinde artış sağlayan unsurlar dikkate alınmamıştır.

(2) Ticari alacakların tamamı müşterilerden olan senetli ve senetsiz alacaklardan oluşmaktadır. Şirket yönetimi geçmiş deneyimini göz önünde bulundurarak ilgili tutarların tahsilatında herhangi bir sorun ile karşılaşılmayacağı öngörülmektedir.

GERSAN ELEKTRİK TİCARET VE SANAYİ ANONİM ŞİRKETİ

31 ARALIK 2008 TARİHİ İTİBARIYLA KONSOLİDE OLMAYAN FİNANSAL TABLOLARA İLİŞKİN DİPNOTLAR

(Aksi belirtilmedikçe tutarlar Türk Lirası ("TL") olarak ifade edilmiştir)

24. FİNANSAL ARAÇLARDAN KAYNAKLANAN RİSKLERİN NİTELİĞİ VE DÜZEYİ (devamı)

Finansal Risk Faktörleri (devamı)

Kredi Riski (devamı)

Vadesi Geçmiş ve Değer Düşüklüğüne Uğramış Varlıklar:

Cari Dönem	Alacaklar	
	Ticari Alacaklar	Diğer Alacaklar
Vadesi üzerinden 1-30 gün geçmiş	-	-
Vadesi üzerinden 1-3 ay geçmiş	548.383	-
Vadesi üzerinden 3-12 ay geçmiş	1.452.800	-
Vadesi üzerinden 1-5 yıl geçmiş	-	-
Vadesini 5 yıldan fazla geçmiş geçmiş	-	-
Teminat, vs ile güvence altına alınmış kısmı	-	-
Önceki Dönem	Alacaklar	
	Ticari Alacaklar	Diğer Alacaklar
Vadesi üzerinden 1-30 gün geçmiş	-	-
Vadesi üzerinden 1-3 ay geçmiş	957.977	-
Vadesi üzerinden 3-12 ay geçmiş	891.001	-
Vadesi üzerinden 1-5 yıl geçmiş	-	-
Vadesini 5 yıldan fazla geçmiş	-	-
Teminat, vs ile güvence altına alınmış kısmı	-	-

Likidite Riski

Likidite riski, bir işletmenin borçlarından kaynaklanan yükümlülükleri, nakit veya başka bir finansal araç vermek suretiyle yerine getirmekte zorlanması riskidir. Şirket yönetimi, önceki yılda olduğu gibi varlıklarını özkaynak ile finanse ederek, likidite riskini asgari seviyede tutmaktadır. Şirket likidite yönetimini beklenen vadelere göre değil, sözleşme uyarınca belirlenen vadelere uygun olarak gerçekleştirmektedir. Şirketin türev finansal yükümlülükleri bulunmamaktadır.

Likidite riskine ilişkin tablo aşağıda yer almaktadır:

GERSAN ELEKTRİK TİCARET VE SANAYİ ANONİM ŞİRKETİ

31 ARALIK 2008 TARİHİ İTİBARIYLA KONSOLİDE OLMAYAN FİNANSAL TABLOLARA İLİŞKİN DİPNOTLAR

(Aksi belirtilmedikçe tutarlar Türk Lirası ("TL") olarak ifade edilmiştir)

24. FİNANSAL ARAÇLARDAN KAYNAKLANAN RİSKLERİN NİTELİĞİ VE DÜZEYİ (devamı)

Finansal Risk Faktörleri (devamı)

Likidite Riski (devamı)

Cari Dönem

Sözleşme uyarınca vadeler	Defter Değeri	Sözleşme uyarınca nakit çıkışlar toplamı (=I+II+III+IV)	3 aydan kısa (I)	3-12 ay arası (II)	1-5 yıl arası (III)	5 yıldan uzun (IV)
Türev Olmayan Finansal Yükümlülükler	6.090.835	6.090.835	5.697.231	353.552	40.052	-
Banka kredileri	1.841.714	1.841.714	1.841.714	-	-	-
Finansal kiralama yükümlülükleri	196.017	196.017	36.167	119.798	40.052	-
Ticari borçlar	3.565.039	3.565.039	3.331.285	233.754	-	-
Diğer borçlar	488.065	488.065	488.065	-	-	-

Önceki Dönem

Sözleşme uyarınca vadeler	Defter Değeri	Sözleşme uyarınca nakit çıkışlar toplamı (=I+II+III+IV)	3 aydan kısa (I)	3-12 ay arası (II)	1-5 yıl arası (III)	5 yıldan uzun (IV)
Türev Olmayan Finansal Yükümlülükler	2.267.476	2.267.476	682.630	1.455.776	129.070	-
Banka kredileri	-	-	-	-	-	-
Borçlanma Senedi İhraçları	-	-	-	-	-	-
Finansal kiralama yükümlülükleri	272.704	272.704	-	143.634	129.070	-
Ticari borçlar	1.398.042	1.398.042	85.900	1.312.142	-	-
Diğer borçlar	596.730	596.730	596.730	-	-	-

Piyasa Riski

Piyasa riski, piyasa fiyatlarında meydana gelen değişimler nedeniyle bir finansal aracın gerçeğe uygun değerinde veya gelecekteki nakit akışlarında bir işletmeyi olumsuz etkileyecek dalgalanma olması riskidir. Bunlar, yabancı para riski, faiz oranı riski ve finansal araçlar veya emtianın fiyat değişim riskidir.

Şirket, yurtdışı satışlarının önemli bir tutar teşkil etmesi ve alacakların döviz cinsinden olması sebebiyle kur riskine maruz kalmamaktadır.

GERSAN ELEKTRİK TİCARET VE SANAYİ ANONİM ŞİRKETİ**31 ARALIK 2008 TARİHİ İTİBARIYLA KONSOLİDE OLMAYAN FİNANSAL TABLOLARA İLİŞKİN DİPNOTLAR**

(Aksi belirtilmedikçe tutarlar Türk Lirası ("TL") olarak ifade edilmiştir)

24. FİNANSAL ARAÇLARDAN KAYNAKLANAN RİSKLERİN NİTELİĞİ VE DÜZEYİ (devamı)**Finansal Risk Faktörleri (devamı)****Piyasa Riski (devamı)****Yabancı Para Riski**

	DÖVİZ POZİSYONU TABLOSU							
	Cari Dönem				Önceki Dönem			
	TL Karşılığı	USD	EUR	GBP	TL Karşılığı	USD	EUR	GBP
1. Ticari Alacaklar	8.201.212	4.915.794	358.304	-	2.936.627	2.054.104	318.215	-
2a. Parasal Finansal Varlıklar	1.677.085	848.281	183.768	374	1.837.930	568.348	687.116	374
2b. Parasal Olmayan Finansal Varlıklar	21.072	13.934	-	-	196.103	10.740	106.529	606
3. Diğer	-	-	-	-	-	-	-	-
4. Dönen Varlıklar (1+2+3)	9.899.370	5.778.009	542.072	374	4.970.660	2.633.192	1.111.860	980
5. Parasal Olmayan Finansal Varlıklar	185.186	-	86.503	-	-	-	-	-
6. Diğer	-	-	-	-	-	-	-	-
7. Duran Varlıklar (5+6)	185.186	-	86.503	-	-	-	-	-
8. Toplam Varlıklar (4+7)	10.084.555	5.778.009	628.575	-	-	-	-	-
9. Ticari Borçlar	2.203.924	1.411.068	32.682	-	7.724	6.600	-	-
10. Finansal Yükümlülükler	88.197	-	41.198	-	-	-	-	-
11. Parasal Olmayan Diğer Yükümlülükler	83.918	35.428	14.172	-	-	-	-	-
12. Kısa Vadeli Yükümlülükler	2.376.039	1.446.496	88.052	-	7.724	6.600	-	-
13. Finansal Yükümlülükler	1.551.194	1.000.000	18.168	-	-	-	-	-
14. Uzun Vadeli Yükümlülükler	1.551.194	1.000.000	18.168	-	-	-	-	-
15. Toplam Yükümlülükler (12+14)	3.927.233	2.446.496	106.220	-	-	-	-	-
16. Net Yabancı Para Varlık / (Yükümlülük) Pozisyonu (8-15)	6.157.322	3.331.512	522.354	374	4.962.936	2.626.592	1.111.860	980
17. Parasal Kalemler Net Yabancı Para Varlık / (Yükümlülük) Pozisyonu	6.034.982	3.353.006	450.024	374	4.766.833	2.615.852	1.005.331	374
18. İhracat	19.410.208	12.731.095	1.563.966	-	10.241.044	5.907.718	1.501.476	-
19. İthalat	4.111.558	3.054.241	101.734	444	5.108.420	3.818.955	105.642	7.796

GERSAN ELEKTRİK TİCARET VE SANAYİ ANONİM ŞİRKETİ**31 ARALIK 2008 TARİHİ İTİBARIYLA KONSOLİDE OLMAYAN FİNANSAL TABLOLARA İLİŞKİN DİPNOTLAR**

(Aksi belirtilmedikçe tutarlar Türk Lirası ("TL") olarak ifade edilmiştir)

24. FİNANSAL ARAÇLARDAN KAYNAKLANAN RİSKLERİN NİTELİĞİ VE DÜZEYİ (devamı)**Finansal Risk Faktörleri (devamı)****Piyasa Riski (devamı)****Yabancı Para Riski (devamı)**

Döviz Kuru Duyarlılık Analizi Tablosu				
Cari Dönem				
	Kar/Zarar		Özkaynaklar	
	Yabancı paranın değer kazanması	Yabancı paranın değer kaybetmesi	Yabancı paranın değer kazanması	Yabancı paranın değer kaybetmesi
ABD Doları'nın TL karşısında % 10 değişmesi halinde:				
1- ABD Doları net varlık/yükümlülüğü	503.825	503.825	-	-
2- ABD Doları riskinden korunan kısım (-)	-	-	-	-
3- ABD Doları Net Etki (1+2)	503.825	503.825	-	-
Euro'nun TL karşısında % 10 değişmesi halinde:				
4- EUR net varlık/yükümlülüğü	111.826	111.826	-	-
5- EUR riskinden korunan kısım (-)	-	-	-	-
6- EUR Net Etki (4+5)	111.826	111.826	-	-
GBP'nin TL karşısında % 10 değişmesi halinde:				
7- GBP net varlık/yükümlülüğü	82	82	-	-
8- GBP riskinden korunan kısım (-)	-	-	-	-
9- GBP Net Etki (7+8)	82	82	-	-
TOPLAM (3+6+9)	615.733	615.733	-	-

Önceki Dönem				
	Kar/Zarar		Özkaynaklar	
	Yabancı paranın değer kazanması	Yabancı paranın değer kaybetmesi	Yabancı paranın değer kazanması	Yabancı paranın değer kaybetmesi
ABD Doları'nın TL karşısında % 10 değişmesi halinde:				
1- ABD Doları net varlık/yükümlülüğü	305.919	305.919	-	-
2- ABD Doları riskinden korunan kısım (-)	-	-	-	-
3- ABD Doları Net Etki (1+2)	305.919	305.919	-	-
EUR'nun TL karşısında % 10 değişmesi halinde:				
4- EUR net varlık/yükümlülüğü	190.150	190.150	-	-
5- EUR riskinden korunan kısım (-)	-	-	-	-
6- EUR Net Etki (4+5)	190.150	190.150	-	-
GBP'nin TL karşısında % 10 değişmesi halinde:				
7- GBP net varlık/yükümlülüğü	228	228	-	-
8- GBP riskinden korunan kısım (-)	-	-	-	-
9- GBP Net Etki (7+8)	228	228	-	-
TOPLAM (3+6+9)	496.297	496.297	-	-

Şirket, faaliyetlerinden kaynaklanan döviz yükümlülüğünü türev finansal araçlar kullanmak suretiyle hedge etmemektedir.

GERSAN ELEKTRİK TİCARET VE SANAYİ ANONİM ŞİRKETİ

31 ARALIK 2008 TARİHİ İTİBARIYLA KONSOLİDE OLMAYAN FİNANSAL TABLOLARA İLİŞKİN DİPNOTLAR

(Aksi belirtilmedikçe tutarlar Türk Lirası (“TL”) olarak ifade edilmiştir)

24. FİNANSAL ARAÇLARDAN KAYNAKLANAN RİSKLERİN NİTELİĞİ VE DÜZEYİ (devamı)

Finansal Risk Faktörleri (devamı)

Piyasa Riski (devamı)

Faiz oranı riski

Piyasa faiz oranlarındaki değişmelerin finansal araçların gerçeğe uygun değerinde veya gelecekteki nakit akışlarında dalgalanmalara yol açması, Şirket’in faiz oranı riskiyle başa çıkma gerekliliğini doğurur. Şirket’in sabit faizli veya değişken faizli finansal araçları bulunmadığından, faiz oranı riskine maruz kalmamaktadır. (31.12.2007: Bulunmamaktadır).

Fiyat Riski

Şirket’in bilançosunda alım-satım amaçlı finansal varlık olarak sınıfladığı hisse senetleri bulunmadığından dolayı fiyat riski mevcut değildir. (31.12.2007: Bulunmamaktadır).

GERSAN ELEKTRİK TİCARET VE SANAYİ ANONİM ŞİRKETİ

31 ARALIK 2008 TARİHİ İTİBARIYLA KONSOLİDE OLMAYAN FİNANSAL TABLOLARA İLİŞKİN DİPNOTLAR

(Aksi belirtilmedikçe tutarlar Türk Lirası (“TL”) olarak ifade edilmiştir)

25. FİNANSAL ARAÇLAR (GERÇEĞE UYGUN DEĞER AÇIKLAMALARI VE FİNANSAL RİSKTEN KORUNMA MUHASEBESİ ÇERÇEVESİNDEKİ AÇIKLAMALAR)

	İtfa edilmiş değerlerden gösterilen diğer finansal varlıklar	Krediler ve alacaklar	Satılmaya hazır finansal varlıklar	Gerçeğe uygun değer farkları kar / (zarar)’a yansıtılan finansal	İtfa edilmiş değerlerden gösterilen diğer finansal yükümlülükler	Kayıtlı değer	Gerçeğe uygun değer	Dipnot
31 Aralık 2008								
Finansal varlıklar								
Nakit ve nakit benzerleri	2.199.528	-	-	-	-	2.199.528	2.199.528	3
Ticari alacaklar	-	11.261.253	-	-	-	11.261.253	11.261.253	6
Finansal yatırımlar	-	641.709	250.000	-	-	891.709	891.709	4
Finansal yükümlülükler								
Finansal borçlar	-	-	-	-	2.037.731	2.037.731	2.037.731	5
Ticari borçlar	-	-	-	-	3.565.039	3.565.039	3.565.039	6
Diğer finansal yükümlülükler	-	-	-	-	420.060	420.060	420.060	21
31 Aralık 2007								
Finansal varlıklar								
Nakit ve nakit benzerleri	4.987.172	-	-	-	-	4.987.172	4.987.172	3
Ticari alacaklar	-	4.736.805	-	-	-	4.736.805	4.736.805	6
Finansal yatırımlar	-	-	49.120	-	-	49.120	49.120	4
Finansal yükümlülükler								
Finansal borçlar	-	-	-	-	272.704	272.704	272.704	5
Ticari borçlar	-	-	-	-	1.398.042	1.398.042	1.398.042	6
Diğer finansal yükümlülükler	-	-	-	-	222.443	222.443	222.443	21

GERSAN ELEKTRİK TİCARET VE SANAYİ ANONİM ŞİRKETİ

31 ARALIK 2008 TARİHİ İTİBARIYLA KONSOLİDE OLMAYAN FİNANSAL TABLOLARA İLİŞKİN DİPNOTLAR

(Aksi belirtilmedikçe tutarlar Türk Lirası ("TL") olarak ifade edilmiştir)

26. BİLANÇO TARİHİNDEN SONRAKİ OLAYLAR

Bulunmamaktadır. (31.12.2007: Bulunmamaktadır).

27. FİNANSAL TABLOLARI ÖNEMLİ ÖLÇÜDE ETKİLEYEN YA DA FİNANSAL TABLOLARIN AÇIK, YORUMLANABİLİR VE ANLAŞILABİLİR OLMASI AÇISINDAN AÇIKLANMASI GEREKEN DİĞER HUSUSLAR

Geçmiş Yıl Mali Tablolarının Yeniden Düzenlenmesi

Mali durum ve performans trendlerinin tespitine imkan vermek üzere, Şirket'in finansal tabloları önceki dönemle karşılaştırmalı hazırlanması gerekmektedir. Buna bağlı olarak Şirket'in 31 Aralık 2007 tarihi itibarıyla finansal tabloları UMS/UFRS'ye göre yeniden düzenlenmiştir.

Şirket'in UFRS'ye göre ilk kez düzenlenen finansal tablolarının raporlama tarihi 31 Mart 2008'dir. Buna bağlı olarak, Şirket'in UFRS'ye geçiş tarihi 1 Ocak 2007'dir.

Şirket'in 14 Mart 2008 tarihinde yayınlanan 31 Aralık 2007 tarihi itibarıyla finansal tabloları, o dönemde geçerli olan ve SPK tarafından yayımlanan SPK'nın Seri: XI, No:25 sayılı "Sermaye Piyasasında Muhasebe Standartları Hakkında Tebliğ"inde belirtilen muhasebe ve raporlama ilkelerine uygun olarak hazırlanmıştır.

Şirket Seri: XI, No: 29 sayılı Tebliğ'e uyumlu olarak finansal tablolarını hazırlarken, finansal tabloların kalemlerinin gösterimi ve sınıflandırılması değiştiğinden dolayı karşılaştırılabilirliği sağlamak amacıyla, önceki dönem finansal tablolarını da buna uygun olarak yeniden sınıflandırmıştır. Buna göre önceki yıl finansal tablolarına yapılan sınıflamalar aşağıdaki tabloda verilmiştir:

31.12.2007	Seri: XI, No:25 sayılı tebliğe göre hazırlanmış	Düzeltilmeler / Sınıflamalar	Seri: XI, No:29 sayılı tebliğe göre hazırlanmış
VARLIKLAR			
Dönen Varlıklar	12.857.075	-	12.857.075
Hazır Değerler	4.004.077	(4.004.077)	
Nakit ve Nakit Benzerleri	-	4.987.172	4.987.172
Ticari Alacaklar	5.719.900	(983.095)	4.736.805
Diğer Alacaklar	133.568	-	133.568
Stoklar	2.438.543	(309.780)	2.128.763
Diğer Dönen Varlıklar	560.987	309.780	870.767
Duran Varlıklar	6.860.025	23.292	6.883.317
Ticari Alacaklar	2.163	(2.163)	-
Diğer Alacaklar	-	2.163	2.163
Finansal Yatırımlar	49.120	-	49.120
Maddi Duran Varlıklar	6.532.588	(147.937)	6.384.651
Maddi Olmayan Duran Varlıklar	50.370	-	50.370
Ertelenen Vergi Varlıkları	200.622	23.292	223.914
Diğer Duran Varlıklar	25.162	147.937	173.099
TOPLAM VARLIKLAR	19.717.100	23.292	19.740.392

GERSAN ELEKTRİK TİCARET VE SANAYİ ANONİM ŞİRKETİ**31 ARALIK 2008 TARİHİ İTİBARIYLA KONSOLİDE OLMAYAN FİNANSAL TABLOLARA İLİŞKİN DİPNOTLAR**

(Aksi belirtilmedikçe tutarlar Türk Lirası ("TL") olarak ifade edilmiştir)

27. FİNANSAL TABLOLARI ÖNEMLİ ÖLÇÜDE ETKİLEYEN YA DA FİNANSAL TABLOLARIN AÇIK, YORUMLANABİLİR VE ANLAŞILABİLİR OLMASI AÇISINDAN AÇIKLANMASI GEREKEN DİĞER HUSUSLAR (devamı)**Geçmiş Yıl Mali Tablolarının Yeniden Düzenlenmesi (devamı)**

31.12.2007	Seri: XI, No:25 sayılı tebliğe göre hazırlanmış	Düzeltilmeler / Sınıflamalar	Seri: XI, No:29 sayılı tebliğe göre hazırlanmış
KAYNAKLAR			
Kısa Vadeli Yükümlülükler	2.702.712	-	2.702.712
Finansal Borçlar	-	143.634	143.634
Finansal Kiralama İşlemlerinden Borçlar	143.634	(143.634)	-
Ticari Borçlar	1.398.042	-	1.398.042
Diğer Borçlar	-	596.730	596.730
Alınan Avanslar	341.863	(341.863)	-
Dönem Karı Vergi Yükümlülüğü	-	222.443	222.443
Borç Karşılıkları	222.443	(222.443)	-
Diğer Kısa Vadeli Yükümlülükler	596.730	(254.867)	341.863
Uzun Vadeli Yükümlülükler	2.374.855	23.292	2.398.147
Finansal Borçlar	-	129.070	129.070
Finansal Kiralama İşlemlerinden Borçlar	129.070	(129.070)	-
Borç Karşılıkları	428.446	920.893	1.349.339
Kıdem Tazminatı Karşılığı	-	428.446	428.446
Ertelenen Vergi Yükümlülüğü	468.000	23.292	491.292
Diğer Uzun Vadeli Yükümlülükler	1.349.339	(1.349.339)	-
ÖZKAYNAKLAR	14.639.533	-	14.639.533
Ödenmiş Sermaye	13.482.000	-	13.482.000
Sermaye Düzeltmesi Farkları	-	1.865.909	1.865.909
Özsermaye Enflasyon Düzeltmesi Farkları	1.917.252	(1.917.252)	-
Değer Artış Fonları	-	1.872.000	1.872.000
Yeniden Değerleme Fonu	1.872.000	(1.872.000)	-
Kardan Ayrılan Kısıtlanmış Yedekler	-	81.843	81.843
Yasal Yedekler	45.012	(45.012)	-
Geçmiş Yıllar Kar/(Zararları)	(3.242.408)	14.512	(3.227.896)
Net Dönem Karı/(Zararı)	565.677	-	565.677
TOPLAM KAYNAKLAR	19.717.100	23.292	19.740.392

GERSAN ELEKTRİK TİCARET VE SANAYİ ANONİM ŞİRKETİ

31 ARALIK 2008 TARİHİ İTİBARIYLA KONSOLİDE OLMAYAN FİNANSAL TABLOLARA İLİŞKİN DİPNOTLAR

(Aksi belirtilmedikçe tutarlar Türk Lirası ("TL") olarak ifade edilmiştir)

27. FİNANSAL TABLOLARI ÖNEMLİ ÖLÇÜDE ETKİLEYEN YA DA FİNANSAL TABLOLARIN AÇIK, YORUMLANABİLİR VE ANLAŞILABİLİR OLMASI AÇISINDAN AÇIKLANMASI GEREKEN DİĞER HUSUSLAR (devamı)

Geçmiş Yıl Mali Tablolarının Yeniden Düzenlenmesi (devamı)

- Nakit ve Nakit Benzerleri: 31 Aralık 2007 tarihli bilançoda "Hazır Değerler" içerisinde bulunan 4.004.077 TL ve "Ticari Alacaklar" içerisinde bulunan 983.095 TL tutarındaki vadesi 3 aydan kısa olan çek ve senetler, 31 Aralık 2008 tarihli bilanço ile karşılaştırmalı sunulan finansal bilgiler içerisinde "Nakit ve Nakit Benzerleri" içerisinde gösterilmiştir.
- Diğer Dönen Varlıklar: 31 Aralık 2007 tarihli bilançoda "Stoklar" içerisinde gösterilen 309.780 TL tutarındaki verilen sipariş avansları 31 Aralık 2008 tarihli bilanço ile karşılaştırmalı sunulan finansal bilgiler içerisinde "Diğer Dönen Varlıklar" kalemi içerisinde gösterilmiştir.
- Diğer Alacaklar (Uzun Vadeli): 31 Aralık 2007 tarihli bilançoda "Ticari Alacaklar" içerisinde gösterilen 2.163 TL tutarındaki verilen depozito ve teminatlar 31 Aralık 2008 tarihli bilanço ile karşılaştırmalı sunulan finansal bilgiler içerisinde "Diğer Alacaklar" kalemi içerisinde gösterilmiştir.
- Diğer Duran Varlıklar: 31 Aralık 2007 tarihli bilançoda "Maddi Duran Varlıklar" içerisinde gösterilen 147.937 TL tutarındaki verilen avanslar 31 Aralık 2008 tarihli bilanço ile karşılaştırmalı sunulan finansal bilgiler içerisinde "Diğer Duran Varlıklar" kalemi içerisinde gösterilmiştir.
- Finansal Borçlar (Kısa Vadeli): 31 Aralık 2007 tarihli bilançoda "Finansal Kiralama İşlemlerinden Borçlar" içerisinde gösterilen 143.634 TL tutarındaki finansal kiralama borçları, 31 Aralık 2008 tarihli bilanço ile karşılaştırmalı sunulan finansal bilgiler içerisinde "Finansal Borçlar" içerisinde gösterilmiştir.
- Diğer Borçlar: 31 Aralık 2007 tarihli bilançoda "Diğer Kısa Vadeli Yükümlülükler" içerisinde gösterilen 286.206 TL tutarındaki ödenecek vergi ve fonlar, 136.626 TL tutarındaki ödenecek sosyal güvenlik kesintileri, 172.639 TL tutarındaki personele borçlar ve 1.259 TL tutarındaki diğer çeşitli borçlar, 31 Aralık 2008 tarihli bilanço ile karşılaştırmalı sunulan finansal bilgiler içerisinde "Diğer Borçlar" içerisinde gösterilmiştir.
- Dönem Karı Vergi Yükümlülüğü: 31 Aralık 2007 tarihli bilançoda "Borç Karşılıkları (Kısa Vadeli)" içerisinde gösterilen 222.443 TL tutarındaki dönem karı vergi yükümlülüğü, 31 Aralık 2008 tarihli bilanço ile karşılaştırmalı sunulan finansal bilgiler içerisinde "Dönem Karı Vergi Yükümlülüğü" içerisinde gösterilmiştir.
- Diğer Kısa Vadeli Yükümlülükler: 31 Aralık 2007 tarihli bilançoda "Alınan Avanslar" içerisinde gösterilen 341.863 TL tutarındaki alınan sipariş avansları, 31 Aralık 2008 tarihli bilanço ile karşılaştırmalı sunulan finansal bilgiler içerisinde "Diğer Kısa Vadeli Yükümlülükler" içerisinde gösterilmiştir.
- Finansal Borçlar (Uzun Vadeli): 31 Aralık 2007 tarihli bilançoda "Finansal Kiralama İşlemlerinden Borçlar" içerisinde gösterilen 129.070 TL tutarındaki finansal kiralama borçları, 31 Aralık 2008 tarihli bilanço ile karşılaştırmalı sunulan finansal bilgiler içerisinde "Finansal Borçlar" içerisinde gösterilmiştir.
- Borç Karşılıkları: 31 Aralık 2007 tarihli bilançoda "Diğer Uzun Vadeli Yükümlülükler" içerisinde gösterilen 1.349.339 TL tutarındaki dava karşılığı 31 Aralık 2008 tarihli bilanço ile karşılaştırmalı sunulan finansal bilgiler içerisinde "Borç Karşılıkları" içerisinde gösterilmiştir.

GERSAN ELEKTRİK TİCARET VE SANAYİ ANONİM ŞİRKETİ

31 ARALIK 2008 TARİHİ İTİBARIYLA KONSOLİDE OLMAYAN FİNANSAL TABLOLARA İLİŞKİN DİPNOTLAR

(Aksi belirtilmedikçe tutarlar Türk Lirası ("TL") olarak ifade edilmiştir)

27. FİNANSAL TABLOLARI ÖNEMLİ ÖLÇÜDE ETKİLEYEN YA DA FİNANSAL TABLOLARIN AÇIK, YORUMLANABİLİR VE ANLAŞILABİLİR OLMASI AÇISINDAN AÇIKLANMASI GEREKEN DİĞER HUSUSLAR (devamı)

Geçmiş Yıl Mali Tablolarının Yeniden Düzenlenmesi (devamı)

- Kıdem Tazminatı Karşılığı: 31 Aralık 2007 tarihli bilançoda "Borç Karşılıkları (Uzun Vadeli)" içerisinde gösterilen 428.446 TL tutarındaki kıdem tazminatı karşılığı 31 Aralık 2008 tarihli bilanço ile karşılaştırmalı sunulan finansal bilgiler içerisinde "Kıdem Tazminatı Karşılığı" içerisinde gösterilmiştir.
- Ertelenen Vergi Yükümlülükleri: 31 Aralık 2007 tarihli bilançoda "Ertelenen Vergi Varlıkları" içerisinde gösterilen 23.292 TL, 31 Aralık 2008 tarihli bilanço ile karşılaştırmalı sunulan finansal bilgiler içerisinde "Ertelenmiş Vergi Yükümlülüğü" içerisinde gösterilmiştir.
- Değer Artış Fonları: 31 Aralık 2007 tarihli bilançoda "Yeniden Değerleme Fonu" içerisinde gösterilen 1.872.000 TL, 31 Aralık 2008 tarihli bilanço ile karşılaştırmalı sunulan finansal bilgiler içerisinde "Değer Artış Fonları" içerisinde gösterilmiştir.
- Kardan Ayrılan Kısıtlanmış Yedekler: 31 Aralık 2007 tarihli bilançoda "Yasal Yedekler" içerisinde gösterilen 45.012 TL ile "Özsermaye Enflasyon Düzeltmesi Farkları" içerisinde gösterilen 36.831 TL, 31 Aralık 2008 tarihli bilanço ile karşılaştırmalı sunulan finansal bilgiler içerisinde "Kardan Ayrılan Kısıtlanmış Yedekler" içerisinde gösterilmiştir.
- Geçmiş Yıl Kar/(Zararları): 31 Aralık 2007 tarihli bilançoda "Özsermaye Enflasyon Düzeltmesi Farkları" içerisinde gösterilen 14.512 TL, 31 Aralık 2008 tarihli bilanço ile karşılaştırmalı sunulan finansal bilgiler içerisinde "Geçmiş Yıl Kar/(Zararları)" içerisinde gösterilmiştir.