

GERSAN ELEKTRİK TİCARET VE SANAYİ
ANONİM ŞİRKETİ VE BAĞLI ORTAKLIKLARI

30 HAZİRAN 2016 TARİHLİ
ÖZET KONSOLİDE FİNANSAL TABLOLAR VE
SINIRLI DENETİM RAPORU

ARA DÖNEM FİNANSAL BİLGİLERE İLİŞKİN SINIRLI DENETİM RAPORU

Gersan Elektrik Ticaret ve Sanayi Anonim Şirketi
Yönetim Kurulu'na

Giriş

Gersan Elektrik Ticaret ve Sanayi A.Ş. ("Şirket")nin ve Bağlı Ortaklıklarının (hep birlikte "Grup" olarak anılacaktır) 30 Haziran 2016 tarihli ilişikteki özet konsolide finansal durum tablosunun ve aynı tarihte sona eren altı aylık dönemine ait ilgili özet konsolide kar veya zarar ve diğer kapsamlı gelir tablosunun, konsolide özkaynak değişim tablosunun ve konsolide nakit akış tablosunun sınırlı denetimini yürütmüş bulunuyoruz. Grup yönetimi, söz konusu ara dönem finansal bilgilerin Türkiye Muhasebe Standardı 34 "Ara Dönem Finansal Raporlama" Standardı'na ("TMS 34") uygun olarak hazırlanmasından ve gerçeğe uygun bir biçimde sunumundan sorumludur. Sorumluluğumuz, yaptığımız sınırlı denetime dayanarak söz konusu ara dönem finansal bilgilere ilişkin bir sonuç bildirmektir.

Sınırlı Denetimin Kapsamı

Yaptığımız sınırlı denetim, Sınırlı Bağımsız Denetim Standardı (SBDS) 2410, "Ara Dönem Finansal Bilgilerin, İşletmenin Yıllık Finansal Tablolarının Bağımsız Denetimini Yürüten Denetçi Tarafından Sınırlı Bağımsız Denetimi"ne uygun olarak yürütülmüştür. Ara dönem finansal bilgilere ilişkin sınırlı denetim, başta finans ve muhasebe konularından sorumlu kişiler olmak üzere ilgili kişilerin sorgulanması ve analitik prosedürler ile diğer sınırlı denetim prosedürlerinin uygulanmasından oluşur. Ara dönem finansal bilgilerin sınırlı denetiminin kapsamı; Bağımsız Denetim Standartlarına uygun olarak yapılan ve amacı finansal tablolar hakkında görüş bildirmek olan bağımsız denetimin kapsamına kıyasla önemli ölçüde dardır. Sonuç olarak ara dönem finansal bilgilerin sınırlı denetimi, denetim şirketinin, bir bağımsız denetimde belirlenebilecek tüm önemli hususlara vakıf olabileceğine ilişkin bir güvence sunmamaktadır. Bu sebeple, bir bağımsız denetim görüşü bildirmemekteyiz.

Sonuç

Sınırlı denetimimize göre ilişikteki ara dönem özet konsolide finansal bilgilerin tüm önemli yönleriyle TMS 34'e uygun olarak hazırlanmadığı kanaatine varmamıza sebep olacak herhangi bir husus dikkatimizi çekmemiştir.

Diğer Hususlar

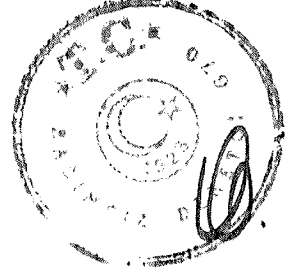
Grup'un 31 Aralık 2015 tarihinde sona eren yıla ait konsolide finansal tabloların bağımsız denetimi başka bir bağımsız denetçi tarafından yapılmıştır. Söz konusu bağımsız denetçi tarafından hazırlanan 10 Mart 2016 tarihli bağımsız denetçi raporunda ilgili konsolide finansal tablolara ilişkin olumlu görüş verilmiştir.

İstanbul, 19 Ağustos 2016

Aday Bağımsız Denetim ve Serbest Muhasebeci Mali Müşavirlik Anonim Şirketi
A Member Firm of PKF International


Barış Özkurt
Sorumlu Denetçi


<u>İÇİNDEKİLER</u>	<u>SAYFA</u>
ÖZET KONSOLİDE FİNANSAL DURUM TABLOSU	1-2
ÖZET KONSOLİDE KAR VEYA ZARAR VE DİĞER KAPSAMLI GELİR TABLOSU	3
ÖZET KONSOLİDE ÖZKAYNAKLAR DEĞİŞİM TABLOSU	4
ÖZET KONSOLİDE NAKİT AKIŞ TABLOSU	5
ÖZET KONSOLİDE FİNANSAL TABLOLARA İLİŞKİN AÇIKLAYICI DİPNOTLAR	6-37



GERSAN ELEKTRİK TİCARET VE SANAYİ A.Ş. VE BAĞLI ORTAKLIKLARI
30 HAZİRAN 2016 TARİHLİ ÖZET KONSOLİDE FİNANSAL DURUM TABLOSU
(Tutarlar aksi belirtilmedikçe Türk Lirası ("TL") cinsinden ifade edilmiştir.)

VARLIKLAR	Dipnot Referansları	(Sınırlı Denetimden Geçmiş)	(Bağımsız Denetimden Geçmiş)
		Cari Dönem	Yeniden Düzenlenmiş Önceki Dönem
		30 Haziran 2016	31 Aralık 2015
Dönen Varlıklar			
Nakit ve Nakit Benzerleri	3	7.368.919	12.311.954
Finansal Yatırımlar		940	4.802.390
Ticari Alacaklar	5	57.974.739	37.576.630
Diğer Alacaklar		1.245.247	1.427.569
Devam Eden İnşaat, Taahhüt veya Hizmet Sözleşmelerinden Alacaklar		86.500	--
Stoklar	6	37.497.125	45.587.729
Peşin Ödenmiş Giderler	9	4.288.519	6.307.888
Cari Dönem Vergisi İle İlgili Varlıklar	13	60.155	1.854.749
Diğer Dönen Varlıklar		3.599.715	2.455.352
ARA TOPLAM		112.121.859	112.324.261
Satış Amaçlı Sınıflandırılan Duran Varlıklar		--	--
TOPLAM DÖNEN VARLIKLAR		112.121.859	112.324.261
Duran Varlıklar			
Diğer Alacaklar		39.874	40.018
Maddi Duran Varlıklar	7	54.187.159	48.131.051
Maddi Olmayan Duran Varlıklar		646.432	464.562
Şerefiye		--	--
Diğer Maddi Olmayan Duran Varlıklar	8	646.432	464.562
Peşin Ödenmiş Giderler	9	8.281	2.150.887
Ertelenmiş Vergi Varlığı	13	5.013.023	4.587.406
Diğer Duran Varlıklar		--	--
TOPLAM DURAN VARLIKLAR		59.894.769	55.373.924
TOPLAM VARLIKLAR		172.016.628	167.698.185


Ekteki dipnotlar özet konsolide finansal tabloların tamamlayıcı parçasını oluştururlar.



GERSAN ELEKTRİK TİCARET VE SANAYİ A.Ş. VE BAĞLI ORTAKLIKLARI
30 HAZİRAN 2016 TARİHLİ ÖZET KONSOLİDE FİNANSAL DURUM TABLOSU
(Tutarlar aksi belirtilmedikçe Türk Lirası ("TL") cinsinden ifade edilmiştir.)

KAYNAKLAR	Dipnot Referansları	(Sınırlı Denetimden Geçmiş)	(Bağımsız Denetimden Geçmiş)
		Cari Dönem	Yeniden Düzenlenmiş Önceki Dönem
		30 Haziran 2016	31 Aralık 2015
KISA VADELİ YÜKÜMLÜLÜKLER			
Kısa Vadeli Borçlanmalar	4	11.331.199	5.445.531
Uzun Vadeli Borçlanmaların Kısa Vadeli Kısımları	4	10.563.599	13.126.194
Diğer Finansal Yükümlülükler		--	--
Ticari Borçlar	5	18.731.684	14.716.498
Çalışanlara Sağlanan Faydalar Kapsamında Borçlar		926.116	878.305
Diğer Borçlar		243.753	488.483
Ertelenmiş Gelirler		2.194.119	1.967.715
Dönem Kârı Vergi Yükümlülüğü	13	77.241	1.825.905
Kısa Vadeli Karşılıklar		221.343	26.881
<i>Diğer Kısa Vadeli Karşılıklar</i>		221.343	26.881
ARA TOPLAM		44.289.054	38.475.512
- Satış Amaçlı Sınıflandırılan Varlık Gruplarına İlişkin Yükümlülükler		--	--
TOPLAM KISA VADELİ YÜKÜMLÜLÜKLER		44.289.054	38.475.512
UZUN VADELİ YÜKÜMLÜLÜKLER			
Uzun Vadeli Borçlanmalar	4	21.949.233	25.979.376
Uzun Vadeli Karşılıklar		3.010.157	2.710.292
<i>Çalışanlara Sağlanan Faydalara İlişkin Uzun Vadeli Karşılıklar</i>		556.498	521.911
<i>Diğer Uzun Vadeli Karşılıklar</i>		2.453.659	2.188.381
Ertelenmiş Vergi Yükümlülüğü	13	3.325.587	3.040.898
TOPLAM UZUN VADELİ YÜKÜMLÜLÜKLER		28.284.977	31.730.566
ÖZKAYNAKLAR			
Ana Ortaklığa Ait Özkaynaklar		101.245.875	98.659.363
Ödenmiş Sermaye	10	50.000.000	50.000.000
Sermaye Düzeltme Farkları	10	1.865.909	1.865.909
Geri Alınmış Paylar (-)	10	(64.000)	--
Paylara İlişkin Primler	10	16.320.425	16.371.625
Kâr veya Zararda Yeniden Sınıflandırılmayacak Birikmiş Diğer Kapsamlı Gelirler veya Giderler		11.889.492	9.797.510
<i>Yeniden Değerleme ve Ölçüm Kazanç/ Kayıpları</i>	10	11.899.401	9.808.119
<i>Tanımlanmış Fayda Planları Yeniden Ölçüm Kazançları/Kayıpları</i>	10	(9.909)	(10.609)
Kâr veya Zararda Yeniden Sınıflandırılacak Birikmiş Diğer Kapsamlı Gelirler veya Giderler		(10.442.549)	(10.954.243)
<i>Yabancı Para Çevrim Farkları</i>	10	(10.442.549)	(10.954.243)
Kârdan Ayrılan Kısıtlanmış Yedekler	10	591.388	591.388
Geçmiş Yıllar Kârları/Zararları	10	30.076.949	(4.113.718)
Dönem Net Kârı/Zararı		1.008.261	35.100.892
Kontrol Gücü Olmayan Paylar		(1.803.278)	(1.167.256)
TOPLAM ÖZKAYNAKLAR		99.442.597	97.492.107
TOPLAM KAYNAKLAR		172.016.628	167.698.185


Ekteki dipnotlar özet konsolide finansal tabloların tamamlayıcı parçasını oluştururlar.



ĞERSAN ELEKTRİK TİCARET VE SANAYİ A.Ş. VE BAĞLI ORTAKLIKLARI
30 HAZİRAN 2016 TARİHİNDE SONA EREN ALTI AYLIK HESAP DÖNEMİNE AİT
ÖZET KONSOLİDE KAR VEYA ZARAR VE DİĞER KAPSAMLI GELİR TABLOSU
(Tutarlar aksi belirtilmedikçe Türk Lirası ("TL") cinsinden ifade edilmiştir.)

		(Sınırlı Denetimden Geçmiş) Cari Dönem	(Sınırlı Denetimden Geçmemiş) Cari Dönem	(Sınırlı Denetimden Geçmiş) Yeniden Düzenlenmiş Önceki Dönem	(Sınırlı Denetimden Geçmemiş) Önceki Dönem
	Dipnot Referansları	1 Ocak - 30 Haziran 2016	1 Nisan - 30 Haziran 2016	1 Ocak - 30 Haziran 2015	1 Nisan - 30 Haziran 2015
KAR VEYA ZARAR KISMI					
Hasılat	11	78.211.865	45.395.859	62.991.484	28.434.251
Satışların Maliyeti (-)	11	(67.308.309)	(37.179.231)	(46.734.297)	(22.793.462)
Brüt Kar/Zarar		10.903.556	8.216.628	16.257.187	5.640.789
Genel Yönetim Giderleri (-)		(3.244.857)	(1.467.187)	(3.664.459)	(1.656.367)
Pazarlama Giderleri (-)		(8.508.198)	(5.256.448)	(5.871.137)	(2.902.328)
Esas Faaliyetlerden Diğer Gelirler		2.826.695	2.311.778	949.827	633.301
Esas Faaliyetlerden Diğer Giderler (-)		(2.378.239)	(1.425.855)	(356.196)	(72.177)
Esas Faaliyet Karı/Zararı		(401.043)	2.378.916	7.315.222	1.643.218
Yatırım Faaliyetlerinden Gelirler		243	243	21.328.200	21.328.200
Yatırım Faaliyetlerinden Giderler (-)		(2.437)	(2.437)	(18.289)	--
FINANSMAN GİDERLERİ ÖNCESİ FAALİYET KARI/ZARARI		(403.237)	2.376.722	28.625.133	22.971.418
Finansman Giderleri (-)	12	(2.357.485)	224.440	(9.259.076)	(2.658.318)
Finansman Gelirleri (+)	12	3.607.439	1.669.348	8.950.221	3.134.080
SÜRDÜRÜLEN FAALİYETLER VERGİ ÖNCESİ KARI/ZARARI		846.717	4.270.510	28.316.278	23.447.180
Sürdürülen Faaliyetler Vergi (Gideri)/Geliri					
Dönem Vergi Gideri/Geliri	13	(782.781)	(779.020)	(893.183)	(892.061)
Ertelenmiş Vergi Gideri/Geliri	13	663.932	751.026	(202.630)	562.415
SÜRDÜRÜLEN FAALİYETLER DÖNEM KARI/ZARARI		727.868	4.242.516	27.220.465	23.117.534
DURDURULAN FAALİYETLER DÖNEM KARI/ZARARI		--	--	--	--
DÖNEM KARI/ZARARI		727.868	4.242.516	27.220.465	23.117.534
Dönem Karı/Zararının Dağılımı					
Kontrol Gücü Olmayan Paylar		(280.393)	(217.552)	35.730	115.685
Ana Ortaklık Payları		1.008.261	4.460.068	27.184.735	23.001.849
Pay Başına Kazanç					
Sürdürülen Faaliyetlerden Pay Başına Kazanç		0,015	0,084	0,680	0,575
Durdurulan Faaliyetlerden Pay Başına Kazanç		--	--	--	--
DİĞER KAPSAMLI GELİR KISMI					
Kâr veya zararda yeniden sınıflandırılmayacaklar		2.092.018	2.092.050	(7.170.393)	(7.169.429)
Maddi Duran Varlıklar Yeniden Değerleme					
Artışları/Azalışları	7	2.614.103	2.615.718	(8.961.786)	(8.961.786)
Tanımlanmış Fayda Planları Yeniden Ölçüm					
Kazançları/Kayıpları		919	(656)	(1.205)	--
Kâr veya Zararda Yeniden Sınıflandırılmayacak Diğer					
Kapsamlı Gelire İlişkin Vergiler					
<i>Ertelenmiş Vergi Gideri/Geliri</i>	7	(523.004)	(523.012)	1.792.598	1.792.357
Kâr veya zarar olarak yeniden sınıflandırılacaklar		511.694	(605.211)	(2.696.259)	(5.632.554)
Yabancı Para Çevirim Farkları	10	511.694	(605.211)	(2.696.259)	(5.632.554)
Kâr veya Zararda Yeniden Sınıflandırılacak Diğer					
Kapsamlı Gelire İlişkin Vergiler					
<i>Ertelenmiş Vergi Gideri/Geliri</i>		--	--	--	--
DİĞER KAPSAMLI GELİR		2.603.712	1.486.839	(9.866.652)	(12.801.983)
TOPLAM KAPSAMLI GELİR		3.331.580	5.729.355	17.353.813	10.315.551
Toplam Kapsamlı Gelirin Dağılımı					
Kontrol Gücü Olmayan Paylar		(280.393)	(217.552)	35.730	115.685
Ana Ortaklık Payları		3.611.973	5.946.907	17.318.083	10.199.866

Ekteki dipnotlar özet konsolide finansal tabloların tamamlayıcı parçasını oluştururlar.



30 HAZİRAN 2016 TARİHİNDE SONA EREN HESAP DÖNEMİNE AİT ÖZET KONSOLİDE ÖZKAYNAKLAR DEĞİŞİM TABLOSU
(Tutarlar aksi belirtilmedikçe Türk Lirası ("TL") cinsinden ifade edilmiştir.)

GERSAK ELEKTRİK TİCARET VE SANAYİ A.Ş. VE BAĞLI ORTAKLIKLARI

	Kar veya Zararda Yeniden Sınıflandırılacak Birikmiş Diğer Kapsamli Gelirler ve Giderler		Kar veya Zararda Yeniden Sınıflandırılmayacak Birikmiş Diğer Kapsamli Gelirler ve Giderler		Birikmiş Karlar		Kontrol Gücü Olmayan Paylar (Dipnot 10)	Özkaynaklar Toplamı (Dipnot 10)				
	Ödenmiş Sermaye (Dipnot 10)	Sermaye Düzeltme Farkları (Dipnot 10)	Pay İhraç Primleri İskontoları (Dipnot 10)	Yeniden Değerleme ve Ölçüm Kazanç/ Kayıpları (Dipnot 10)	Yeniden Tanımlanmış Fayda Planları Yeniden Ölçüm Kazançları/Kayıpları (Dipnot 10)	Yabancı Para Çevrim Farkları (Dipnot 10)			Kardan Ayrılan Kısıtlanmış Yedekler (Dipnot 10)	Geçmiş Yıllar Kar/ Zararları (Dipnot 10)	Net Dönem Karı/Zararı (Dipnot 10)	Ana Ortaklığa Ait Özkaynaklar (Dipnot 10)
Bakiye 1 Ocak 2016	50.000.000	1.865.909	16.374.625	9.808.119	(10.609)	(10.954.243)	591.388	(4.113.718)	35.100.892	98.659.363	(1.167.256)	97.492.107
Hatalara ilişkin Düzeltmeler	-	-	-	-	-	-	-	(907.490)	-	(907.490)	-	(907.490)
Transferler	-	-	-	-	-	-	-	35.100.892	(35.100.892)	-	-	-
Net Dönem Karı/(Zararı)	-	-	-	-	-	-	-	-	727.868	727.868	-	727.868
Toplam Kapsamli Gelirler	-	-	-	2.091.282	735	153.295	-	-	-	2.245.312	-	2.245.312
Payların Geni Alım İşlemleri Nedeniyle	-	-	-	-	-	-	-	-	-	(115.200)	-	(115.200)
Meydana Gelen Artış/Azalış	(64.000)	-	(51.200)	-	-	-	-	-	-	-	-	-
Kontrol Gücü Olmayan Pay Sahipleri ile	-	-	-	-	(35)	358.399	-	(2.735)	280.393	636.022	(636.022)	-
Yapılan İşlemler	-	-	-	-	-	-	-	-	-	-	-	-
Diğer Değişiklikler Nedeniyle Artış/Azalış	-	-	-	-	-	-	-	-	-	-	-	-
Bakiye 30 Haziran 2016	49.936.000	1.865.909	16.320.425	11.899.401	(9.909)	(10.442.549)	591.388	30.076.949	1.008.261	101.245.875	(1.803.278)	99.442.597
Bakiye 1 Ocak 2015	30.000.000	1.865.909	12.961	22.964.545	(9.034)	(4.231.141)	379.054	(10.251.440)	6.318.713	47.049.567	(435.170)	46.614.397
Hatalara ilişkin Düzeltmeler	-	-	-	-	-	-	-	-	-	-	-	-
Transferler	-	-	-	-	-	-	212.334	6.106.379	(6.318.713)	-	-	-
Net Dönem Karı/(Zararı)	-	-	-	-	-	-	-	-	27.184.735	11.366.237	35.730	11.401.967
Toplam Kapsamli Gelirler	10.000.000	-	82.988	(13.121.034)	(1.205)	(2.696.259)	-	-	-	10.082.988	-	10.082.988
Sermaye Artırımı	-	-	-	-	-	-	-	-	-	-	-	-
Bakiye 30 Haziran 2015	40.000.000	1.865.909	95.949	9.843.511	(10.239)	(6.927.400)	591.388	(4.145.061)	27.184.735	68.498.792	(399.440)	68.099.352

Ekteki dipnotlar özet konsolide finansal tabloların tamamlayıcı parçasını oluşturmaktadır.



GERSAN ELEKTRİK TİCARET VE SANAYİ A.Ş. VE BAĞLI ORTAKLIKLARI
30 HAZİRAN 2016 TARİHİNDE SONA EREN HESAP DÖNEMİNE AİT KONSOLİDE NAKİT AKIŞ TABLOSU
(Tutarlar aksi belirtilmedikçe Türk Lirası ("TL") cinsinden ifade edilmiştir.)

A. İşletme Faaliyetlerden Elde Edilen Nakit Akışları	Dipnot	(Sınırlı Denetimden Geçmiş)	(Sınırlı Denetimden Geçmiş) Yeniden Düzenlenmiş
		Cari Dönem 1 Ocak - 30 Haziran 2016	Önceki Dönem 1 Ocak - 30 Haziran 2015
Dönem Kârı/Zararı		846.717	28.316.278
Dönem Net Kârı/Zararı Mutabakatı İle İlgili Düzeltmeler			
Amortisman ve itfa gideri ile ilgili düzeltmeler	7-8	2.125.392	2.616.872
Vadeli Alımlardan Kaynaklanan Ertelenmiş Finansman Gideri	11	(75.497)	(120.114)
Vadeli Satışlardan Kaynaklanan Kazanılmamış Finansman Geliri	11	196.548	--
Dava ve/veya Ceza Karşılıkları (İptali) ile İlgili Düzeltmeler		465.583	--
Faiz Gelirleri ile İlgili Düzeltmeler		(4.970)	--
Faiz Giderleri ile İlgili Düzeltmeler		179.965	--
Çalışanlara Sağlanan Faydalara İlişkin Karşılıklar (İptali) ile İlgili Düzeltmeler		253.738	20.882
Diğer nakit çıkışları		--	(81.185)
Şüpheli alacak karşılıkları ile ilgili düzeltmeler		1.296.558	322.300
		5.284.034	31.075.033
İşletme sermayesinde gerçekleşen değişimler			
Stoklardaki artış/azalışla ilgili düzeltmeler		8.090.604	(14.685.260)
Ticari alacaklardaki artış (-)/azalışlar (+) ilgili düzeltmeler	5	(21.891.215)	(5.719.035)
Diğer alacaklardaki artış (-)/azalışlar (+) ilgili düzeltmeler		95.966	--
Peşin ödenen giderlerdeki artış (-)/azalışlar (+) ilgili düzeltmeler	9	4.161.975	5.185.625
Diğer dönen varlıklardaki artış (-)/azalışlar (+) ilgili düzeltmeler		(1.144.363)	(3.993.832)
Ticari borçlardaki artış (+)/azalışlar (-) ilgili düzeltmeler	5	4.090.683	4.599.371
Diğer borçlardaki artış (+)/azalışlar (-) ilgili düzeltmeler		(964.051)	(5.735.300)
Çalışanlar sağlanan faydalar kapsamında borçlardaki artış (+)/azalış (-)		82.398	(1.513.913)
Ertelenmiş gelirlerdeki artış (+)/azalışlar (-) ilgili düzeltmeler	13	226.404	--
Diğer kısa vadeli yükümlülüklerdeki artış/azalış		459.740	(153.862)
Toplam Düzeltmeler		(1.507.825)	9.058.827
Faaliyetlerden elde edilen nakit akışları			
Vergi ödemeleri (iadeler)	13	(31.311)	20.046
Diğer nakit girişleri (çıkışları)		--	--
Toplam		(1.539.136)	9.078.873
B. Yatırım Faaliyetlerinden Kaynaklanan Nakit Akışları			
Maddi ve maddi olmayan duran varlıklardan kaynaklanan nakit giriş/çıkışları, net	7-8	(5.846.211)	(5.682.081)
Diğer nakit girişleri (çıkışları)		4.801.450	(2.696.259)
Toplam		(1.044.761)	(8.378.340)
C. Finansman Faaliyetlerinden Kaynaklanan Nakit Akışları			
Sermaye artırım		--	10.000.000
Kredilerden nakit girişleri	13	(887.035)	8.165.914
İşletmenin Kendi Paylarını Almasından Kaynaklanan Nakit Çıkışları	13	(115.200)	--
Ana ortaklık dışındaki paylardaki değişim	13	(636.022)	35.730
Toplam		(1.638.257)	18.201.644
Yabancı Para Çevirim Farklarının Etkisinden Önce Nakit ve Nakit Benzerlerindeki Net Artış (Azalış) (A+B+C)		(4.222.154)	18.902.177
D. Yabancı Para Çevirim Farklarının Nakit ve Nakit Benzerleri Üzerindeki Etkisi		511.694	
Nakit ve Nakit Benzerlerindeki Net Artış (Azalış) (A+B+C+D)		(3.710.460)	18.902.177
E. Dönem Başı Nakit ve Nakit Benzerleri		9.636.453	1.313.379
Dönem Sonu Nakit ve Nakit Benzerleri (A+B+C+D+E)		5.925.993	20.215.556

Ekteki dipnotlar özet konsolide finansal tabloların tamamlayıcı parçasını oluştururlar.



1. GRUP'UN ORGANİZASYONU VE FAALİYET KONUSU

Gersan Elektrik Ticaret ve Sanayi A.Ş. ("Şirket"), 1985 yılında İstanbul'da kurulmuştur. Şirket ve bağlı ortaklıkları ("Grup"), busbar kanal sistemleri, iletkenleri taşıyan, birleştiren, koruyan sistemlerin ve malzemelerin üretilmesi, enerji nakil hatları, taşıyıcı sistemler, hat, saha, bina, bölge topraklamaları, kablo taşıyıcı sistemler, kablo taşıyıcıları, çeşitli kablo birleştirme, ayırma, bağlantı ve taşınması, çeşitli projelerde uygulanabilecek özel taşıyıcı ve çelik konstrüksiyon birleştirme ve sabitleştirme sistemlerini üretmek ve tasarım, proje yönetimi, elektrik ve mekanik, taahhüt hizmetleri konularında faaliyet göstermektedir.

Grup'un yönetim merkezi İstanbul Anadolu Yakası Organize Sanayi Bölgesi, Gazi Bulvarı, No:39-41 Tuzla, İSTANBUL adresinde olup, şubesi bulunmamaktadır. Ayrıca Grup'un Veliöğlü Organize Sanayi Bölgesi Mahallesi, 1.Cadde, 6 ve 7 Sokak, Çaycuma, ZONGULDAK adresinde üretim tesisi bulunmaktadır.

Grup'un Beştepe Mahallesi, Mertebe Sokak No:26/2 Ankara adresinde bir ofisi, Dubai'de bir temsilciliği ve Katar'da iribat ofisi bulunmaktadır.

Grup'un ana ortağı, gerçek kişi Yüksel Kardeş'tir (Not 10).

Grup kayıtlı sermaye sistemine geçmiş olup, kayıtlı sermaye tavanı 50.000.000 TL'dir.

Şirket hisse senetleri 11.05.2003 tarihinden itibaren Borsa İstanbul AŞ'de işlem görmektedir.

30 Haziran 2016 tarihli ekli konsolide finansal tablolarda tam konsolidasyona dahil edilen bağlı ortaklıklar:

Şirketin İsmi

Gersan Elektromekanik ve İnşaat Sanayi Ticaret A.Ş.
Gersan-R Zao

Faaliyet Alanı

Elektromekanik Taahhüt
Elektrik Malzemeleri Üretimi

31 Aralık 2015 tarihli ekli konsolide finansal tablolarda tam konsolidasyona dahil edilen bağlı ortaklıklar:

Şirketin İsmi

Gersan Elektromekanik ve İnşaat Sanayi Ticaret A.Ş.
Gersan-R Zao


Faaliyet Alanı

Elektromekanik Taahhüt
Elektrik Malzemeleri Üretimi

Grup bünyesinde 30 Haziran 2016 tarihinde sona eren ara dönem içinde ortalama 406 kişi (2015: 415 Kişi) istihdam edilmiştir.

Konsolide Finansal Tabloların Onaylanması

İlişikteki konsolide finansal tablolar, yayınlanmak üzere 19 Ağustos 2016 tarihinde Şirket Yönetim Kurulu tarafından onaylanmıştır. Türk Ticaret Kanunu hükümlerine göre, Şirket finansal tabloları genel kurulda onaylanmadıkça kesinleşmediğinden, Şirket genel kurulu finansal tabloları değiştirme gücüne sahiptir.



2. KONSOLİDE FİNANSAL TABLOLARIN SUNUMUNA İLİŞKİN ESASLAR

2.1 Sunuma İlişkin Temel Esaslar

TMS'ye Uygunluk Beyanı

Şirket ve Türkiye'de yerleşik bağlı ortaklığı muhasebe kayıtlarını ve yasal finansal tablolarını Türk Lirası (TL) cinsinden, Türk Ticaret Kanunu ve geçerli Vergi Mevzuatı'na uygun olarak tutmakta ve hazırlamaktadır.

Grup'un yurt dışında yerleşik bağlı ortaklığı muhasebe kayıtlarını ve yasal finansal tablolarını kendi ülke para birimi cinsinden Rus Rublesi (Ruble) cinsinden, bulunduğu ülkede geçerli olan mevzuata uygun olarak tutmakta ve hazırlamaktadır.

Grup'un ilişikteki özet konsolide finansal tabloların Sermaye Piyasası Kurulu'nun ("SPK") 13 Haziran 2013 tarih ve 28676 sayılı Resmi Gazete'de yayımlanan II-14.1 sayılı Sermaye Piyasasında Finansal Raporlamaya İlişkin Esaslar Tebliği ("Tebliğ") hükümlerine uygun olarak hazırlanmıştır. SPK mevzuatına göre raporlama yapan şirketler Tebliğin 5. Maddesine göre Kamu Gözetimi, Muhasebe ve Denetim Standartları Kurumu tarafından yayınlanan TMS/TFRS'yi esas alırlar. Bu kapsamda Şirket, 30 Haziran 2016 tarihi itibarıyla düzenlenmiş finansal tablolarını TMS/TFRS'lere uygun olarak hazırlamıştır.

Grup'un işlevsel ve raporlama para birimi Türk Lirası (TL) olarak kabul edilmiş ve özet konsolide finansal tablolarını TL cinsinden hazırlanmıştır.

Grup'un faaliyetlerini önemli ölçüde etkileyecek mevsimsel ve dönemsel değişiklikler bulunmamaktadır.

Ara Dönem Özet Konsolide Finansal Tabloların Hazırlanma İlkeleri


Grup, 30 Haziran 2016 tarihinde sona eren ara döneme ilişkin özet konsolide finansal tablolarını SPK'nın Seri: II, 14.1 No'lu "Sermaye Piyasasında Finansal Raporlamaya İlişkin Esaslar" tebliği ve bu tebliğe açıklama getiren duyuruları çerçevesinde, TMS 34 "Ara Dönem Finansal Raporlama" standardına uygun olarak hazırlamıştır. Ara dönem özet konsolide finansal tablolar ve dipnotlar, SPK tarafından uygulanması tavsiye edilen formatlara uygun olarak ve zorunlu kılınan bilgiler dahil edilerek sunulmuştur.

İşletmeler, TMS 34 "Ara Dönem Finansal Raporlama" standardına uygun olarak ara dönem finansal tablolarını tam set veya özet olarak hazırlamakta serbesttirler. Grup bu çerçevede, ara dönemlerde özet konsolide finansal tablo hazırlamayı tercih etmiştir.

Grup'un ara dönem özet konsolide finansal tabloları yıl sonu finansal tablolarının içermesi gerekli olan açıklama ve dipnotların tamamını içermemektedir ve bu sebeple Grup'un 31 Aralık 2015 tarihli finansal tabloları ile birlikte okunmalıdır.

Şirket ve Türkiye'de kayıtlı olan Bağlı Ortaklıklar, muhasebe kayıtlarının tutulmasında ve kanuni finansal tablolarının hazırlanmasında, Türk Ticaret Kanunu ("TTK"), vergi mevzuatı ve Türkiye Cumhuriyeti Maliye Bakanlığı tarafından çıkarılan Tekdüzen Hesap Planını esas almaktadır. Ara dönem özet konsolide finansal tablolar, gerçeğe uygun değerleri ile gösterilen finansal varlık ve yükümlülüklerin dışında, tarihi maliyet esaslı baz alınarak Türk Lirası olarak hazırlanmıştır. Ara dönem özet konsolide finansal tablolar, tarihi maliyet esasına göre hazırlanmış kanuni kayıtlara TMS/TFRS uyarınca doğru sunumun yapılması amacıyla gerekli düzeltme ve sınıflandırmalar yansıtılarak düzenlenmiştir.

Yüksek Enflasyon Dönemlerinde Finansal Tabloların Düzeltilmesi SPK'nın 17 Mart 2005 tarih ve 11/367 sayılı Kararı uyarınca, Türkiye'de faaliyette bulunan ve finansal tablolarını SPK Tebliğ hükümlerine uygun olarak hazırlayan şirketler için, 1 Ocak 2005 tarihinden itibaren geçerli olmak üzere enflasyon muhasebesi uygulamasına son verilmiştir. Buna istinaden, 1 Ocak 2005 tarihinden itibaren, KGK tarafından yayımlanmış 29. No'lu "Yüksek Enflasyonlu Ekonomilerde Finansal Raporlama" Standardı ("TMS 29") uygulanmamıştır.



Fonksiyonel ve Raporlama Para Birimi

Grup'un her işletmesinin kendi finansal tabloları faaliyette buldukları temel ekonomik çevrede geçerli olan para birimi (fonksiyonel para birimi) ile sunulmuştur. Her işletmenin finansal durumu ve faaliyet sonuçları, Grup'un geçerli para birimi olan ve konsolide finansal tablolar için sunum para birimi olan Türk Lirası cinsinden ifade edilmiştir.

Grup'un Rusya'da faaliyet gösteren bağlı ortaklığının fonksiyonel para birimi Ruble'dir. Şirket'in Türkiye'de faaliyet gösteren bağlı ortaklığının fonksiyonel para birimi ise TL'dir.

TMS 21 "Kur Değişiminin Etkileri" ne göre konsolidasyonda Grup'un yurtdışındaki bağlı ortaklığının aktif ve pasifleri finansal durum tablosu günündeki kapanış kuru ile Türk Lirası'na çevrilir. Gelir ve gider kalemleri ise dönemde gerçekleşen ortalama kur ile Türk Lirası'na çevrilir. Kapanış ve ortalama kur kullanımı sonucu ortaya çıkan kur farkları özkaynaklar içerisinde yabancı para çevrim farkları hesabında takip edilmektedir.

Karşılaştırmalı Bilgiler ve Önceki Dönem Tarihi Finansal Tablolarının Düzeltilmesi

Finansal durum ve performans trendlerinin tespitine imkan vermek üzere, Grup'un cari dönem özet konsolide finansal tabloları önceki dönemle karşılaştırmalı olarak hazırlanmaktadır. Cari dönem özet konsolide finansal tabloların sunumu ile uygunluk sağlanması açısından karşılaştırmalı bilgiler gerekli görüldüğünde yeniden sınıflandırılır.

31 Aralık 2015 Tarihine Ait Finansal Tablolarda Yapılan Sınıflamalar


31.12.2015 tarihli konsolide finansal durum tablosunda diğer dönen varlıklar hesabında raporlanan 2.587.093 TL tutarındaki verilen iş avansları peşin ödenmiş giderler hesabına sınıflanmıştır. Bu işlem sonunda Grup özkaynaklarında herhangi bir değişim olmamıştır.

31.12.2015 tarihli konsolide finansal durum tablosunda peşin ödenmiş giderler hesabında raporlanan 11.430.710 TL tutarındaki ticari işlemlerden doğan alacaklar ticari alacaklar hesabına sınıflanmıştır. Bu işlem sonunda Grup özkaynaklarında herhangi bir değişim olmamıştır.

VARLIKLAR	Raporlanmış	Sınıflamalar	Yeniden Sınıflanmış
	Bağımsız Denetimden Geçmiş		
	31 Aralık 2015	30 Haziran 2016	31 Aralık 2015
Dönen Varlıklar			
Nakit ve Nakit Benzerleri	12.311.954	--	12.311.954
Finansal Yatırımlar	4.802.390	--	4.802.390
Ticari Alacaklar	26.145.920	11.430.710	37.576.630
Diğer Alacaklar	1.427.569	--	1.427.569
Stoklar	45.587.729	--	45.587.729
Peşin Ödenmiş Giderler	15.151.505	(8.843.617)	6.307.888
Cari Dönem Vergisi İle İlgili Varlıklar	1.854.749	--	1.854.749
Diğer Dönen Varlıklar	5.042.445	(2.587.093)	2.455.352
TOPLAM DÖNEN VARLIKLAR	112.324.261	--	112.324.261
TOPLAM DURAN VARLIKLAR	55.373.924	--	55.373.924
TOPLAM VARLIKLAR	167.698.185	--	167.698.185

31.12.2015 tarihli konsolide finansal durum tablosunda diğer borçlar hesabında raporlanan 327.937 TL tutarındaki ödenecek sosyal güvenlik kesintileri ve personel ücret kesintileri çalışanlara sağlanan faydalar kapsamında borçlar hesabına sınıflanmıştır. Bu işlem sonunda Grup özkaynaklarında herhangi bir değişim olmamıştır.

31.12.2015 tarihli konsolide finansal durum tablosunda ertelenmiş gelirler hesabında raporlanan 26.881 TL tutarındaki komisyon gider tahakkukları diğer kısa vadeli karşılıklar hesabına sınıflanmıştır. Bu işlem sonunda Grup özkaynaklarında herhangi bir değişim olmamıştır.




GERSAN ELEKTRİK TİCARET VE SANAYİ A.Ş. VE BAĞLI ORTAKLIKLARI
30 HAZİRAN 2016 TARİHLİ ÖZET KONSOLİDE FİNANSAL TABLOLARA İLİŞKİN DİPNOTLAR
(Tutarlar aksi belirtilmedikçe Türk Lirası ("TL") cinsinden ifade edilmiştir)

31.12.2015 tarihli konsolide finansal durum tablosunda diğer uzun vadeli yükümlülükler hesabında raporlanan 2.188.381 TL tutarındaki dava karşılıkları diğer uzun vadeli karşılıklar hesabına sınıflanmıştır. Bu işlem sonunda Grup özkaynaklarında herhangi bir değişim olmamıştır.

31.12.2015 tarihli konsolide finansal durum tablosunda yeniden değerlendirme ve ölçüm kazanç/ kayıplarında raporlanan 31.343 TL tutarındaki geçmiş yıl karı geçmiş yıllar kârları/zararları hesabına sınıflanmıştır. Bu Grup sonunda şirket özkaynaklarında herhangi bir değişim olmamıştır.

	Raporlanmış Bağımsız Denetimden Geçmiş		Sınıflamalar	Yeniden Sınıflanmış
	31 Aralık 2015	30 Haziran 2016		
KAYNAKLAR				
Kısa Vadeli Yükümlülükler				
Kısa Vadeli Borçlanmalar	5.445.531	--	5.445.531	
Uzun Vadeli Borçlanmaların Kısa Vadeli Kısımları	13.126.194	--	13.126.194	
Ticari Borçlar	14.716.498	--	14.716.498	
Çalışanlara Sağlanan Faydalar Kapsamında Borçlar	550.368	327.937	878.305	
Diğer Borçlar	816.420	(327.937)	488.483	
Ertelenmiş Gelirler	1.994.596	(26.881)	1.967.715	
Dönem Kârı Vergi Yükümlülüğü	1.825.905	--	1.825.905	
Kısa Vadeli Karşılıklar	--	26.881	26.881	
<i>Çalışanlara Sağlanan Faydalara İlişkin Kısa Vadeli Karşılıklar</i>	--	--	--	
<i>Diğer Kısa Vadeli Karşılıklar</i>	--	26.881	26.881	
TOPLAM KISA VADELİ YÜKÜMLÜLÜKLER	38.475.512	--	38.475.512	
Uzun Vadeli Yükümlülükler				
Uzun Vadeli Borçlanmalar	25.979.376	--	25.979.376	
Uzun Vadeli Karşılıklar	521.911	2.188.381	2.710.292	
<i>Çalışanlara Sağlanan Faydalara İlişkin Uzun Vadeli Karşılıklar</i>	521.911	--	521.911	
<i>Diğer Uzun Vadeli Karşılıklar</i>	--	2.188.381	2.188.381	
Ertelenmiş Vergi Yükümlülüğü	3.040.898	--	3.040.898	
Diğer Uzun Vadeli Yükümlülükler	2.188.381	(2.188.381)	--	
TOPLAM UZUN VADELİ YÜKÜMLÜLÜKLER	31.730.566	--	31.730.566	
ÖZKAYNAKLAR				
Ana Ortaklığa Ait Özkaynaklar	98.659.363		98.659.363	
Ödenmiş Sermaye	50.000.000	--	50.000.000	
Sermaye Düzeltme Farkları	1.865.909	--	1.865.909	
Paylara İlişkin Primler	16.371.625	--	16.371.625	
Kâr veya Zararda Yeniden Sınıflandırılmayacak Birikmiş Diğer Kapsamlı Gelirler veya Giderler	9.828.853	(31.343)	9.797.510	
<i>Yeniden Değerleme ve Ölçüm Kazanç/ Kayıpları</i>	9.839.462	(31.343)	9.808.119	
<i>Tanımlanmış Fayda Planları Yeniden Ölçüm Kazançları/Kayıpları</i>	(10.609)	--	(10.609)	
Kâr veya Zararda Yeniden Sınıflandırılacak Birikmiş Diğer Kapsamlı Gelirler veya Giderler	(10.954.243)	--	(10.954.243)	
<i>Yabancı Para Çevrim Farkları</i>	(10.954.243)	--	(10.954.243)	
Kârdan Ayrılan Kısıtlanmış Yedekler	591.388	--	591.388	
Geçmiş Yıllar Kârları/Zararları	(4.145.061)	31.343	(4.113.718)	
Dönem Net Kârı/Zararı	35.100.892	--	35.100.892	
Kontrol Gücü Olmayan Paylar	(1.167.256)	--	(1.167.256)	
TOPLAM ÖZKAYNAKLAR	97.492.107	--	97.492.107	
TOPLAM KAYNAKLAR	167.698.185		167.698.185	



30 Haziran 2015 Tarihine Ait Finansal Tablolarda Yapılan Sınıflamalar

30.06.2015 tarihli konsolide kar veya zarar tablosunda esas faaliyetlerden diğer giderler hesabında raporlanan 186.606 TL tutarındaki ertelenmiş faiz gelirleri, hasılat hesabına sınıflanmıştır. Bu işlem sonunda Grup özkaynaklarında herhangi bir değişim olmamıştır.

30.06.2015 tarihli konsolide kar veya zarar tablosunda esas faaliyetlerden diğer giderler hesabında raporlanan 66.492 TL tutarındaki ertelenmiş faiz gideri, satışların maliyeti hesabına sınıflanmıştır. Bu işlem sonunda Grup özkaynaklarında herhangi bir değişim olmamıştır.

Netleştirme / Mahsup

Özet konsolide finansal tablolardaki varlık ve yükümlülükler UMS/UFRS kapsamında izin verilen ve zorunlu haller dışında birbirinden mahsup edilmemiştir. Gelir ve gider kalemleri de ancak UMS/UFRS kapsamında öngörülmesi halinde birbirinden mahsup edilmiş, aksi halde mahsup edilmemiştir.

Yeni ve Düzeltilmiş Standartlar ve Yorumlar

30 Haziran 2016 tarihi itibarıyla sona eren hesap dönemine ait özet finansal tabloların hazırlanmasında esas alınan muhasebe politikaları aşağıda özetlenen 1 Ocak 2016 tarihi itibarıyla geçerli yeni ve değiştirilmiş TFRS standartları ve TFRYK yorumları dışında önceki yılda kullanılanlar ile tutarlı olarak uygulanmıştır. Bu standartların ve yorumların Şirket'in mali durumu ve performansı üzerindeki etkileri ilgili paragraflarda açıklanmıştır.

1 Ocak 2016 tarihinden itibaren geçerli olan yeni standart, değişiklik ve yorumlar aşağıdaki gibidir:

TMS 19 – Tanımlanmış Fayda Planları: Çalışan Katkıları (Değişiklik)

TMS 19'a göre tanımlanmış fayda planları muhasebeleştirilirken çalışan ya da üçüncü taraf katkıları göz önüne alınmalıdır. Değişiklik, katkı tutarı hizmet verilen yıl sayısından bağımsız ise, işletmelerin söz konusu katkıları hizmet dönemlerine yaymak yerine, hizmetin verildiği yılda hizmet maliyetinden düşerek muhasebeleştirebileceklerini açıklığa kavuşturmuştur. Değişikliğin Şirket'in finansal durumu veya performansı üzerinde bir etkisi olmamıştır.

TMS/TFRS'lerde Yıllık iyileştirmeler

KGK, Eylül 2014'de "2010-2012 Dönemine İlişkin Yıllık İyileştirmeler" ve "2011-2013 Dönemine İlişkin Yıllık İyileştirmeler" ile ilgili olarak aşağıdaki standart değişikliklerini yayınlamıştır.

Yıllık iyileştirmeler - 2010–2012 Dönemi

TFRS 2 Hisse Bazlı Ödemeler:

Hakediş koşulları olan performans koşulu ve hizmet koşulu tanımlarına açıklık getirilmiştir. Değişiklik ileriye dönük olarak uygulanacaktır.

TFRS 3 İşletme Birleşmeleri

Bir işletme birleşmesinde yükümlülük (veya varlık) olarak sınıflanan koşullu bedelin, TMS 39 Finansal Araçlar (veya TFRS 9, hangisi geçerliyse) kapsamında olsun ya da olmasın, sonraki dönemlerde gerçeğe uygun değeri kar veya zarara yansıtılan finansal araç olarak muhasebeleştirileceğine açıklık getirilmiştir. Değişiklik işletme birleşmeleri için ileriye dönük olarak uygulanacaktır.



TFRS 8 Faaliyet Bölümleri

Değişiklikler şu konulara açıklık getirmektedir: i) TFRS 8'e göre toplulaştırma/birleştirme kriterinin uygulanmasına ilişkin yönetimin yaptığı değerlendirme, birleştirilen faaliyet bölümlerinin kısa tanımlarının ve benzerliklerine ilişkin değerlendirme yapılırken kullanılan ekonomik karakteristiklerinin (örneğin satış ve brüt karları) belirtilmesini de içerecek şekilde açıklanmalıdır. ii) Faaliyet varlıklarının toplam varlıklar ile mutabakatı, bu mutabakat işletmenin faaliyetlere ilişkin karar almaya yetkili yöneticisine raporlanıyorsa açıklanmalıdır. Değişiklikler geriye dönük olarak uygulanacaktır. Şirket'in finansal durumu veya performansı üzerinde bir etkisi olmamıştır.

TMS 16 Maddi Duran Varlıklar ve TMS 38 Maddi Olmayan Duran Varlıklar

TMS 16.35(a) ve TMS 38.80(a)'daki değişiklik yeniden değerlemenin aşağıdaki şekilde yapılabileceğini açıklığa kavuşturmuştur i) Varlığın brüt defter değeri piyasa değerine getirilecek şekilde düzeltilir veya ii) varlığın net defter değerinin piyasa değeri belirlenir, net defter değeri piyasa değerine gelecek şekilde brüt defter değeri oransal olarak düzeltilir. Değişiklik geriye dönük olarak uygulanacaktır. Şirket'in finansal durumu veya performansı üzerinde bir etkisi olmamıştır.

TMS 24 İlişkili Taraf Açıklamaları

Değişiklik, kilit yönetici personeli hizmeti veren yönetici işletmenin ilişkili taraf açıklamalarına tabi ilişkili bir taraf olduğunu açıklığa kavuşturmuştur. Buna ilave olarak yönetici işletme kullanan bir şirketin yönetim hizmeti için katlandığı masrafları açıklaması gerekmektedir. Değişiklik geriye dönük olarak uygulanacaktır. Şirket'in finansal durumu veya performansı üzerinde bir etkisi olmamıştır.

Yıllık İyileştirmeler - 2011–2013 Dönemi

TFRS 3 İşletme Birleşmeleri

Değişiklik ile i) sadece iş ortaklıklarının değil müşterek anlaşmaların da TFRS 3'ün kapsamında olmadığı ve ii) bu kapsam istisnasının sadece müşterek anlaşmanın finansal tablolarındaki muhasebeleşmeye uygulanabilir olduğu açıklığa kavuşturulmuştur. Değişiklik ileriye dönük olarak uygulanacaktır. Şirket'in finansal durumu veya performansı üzerinde bir etkisi olmamıştır.

TFRS 13 Gerçeğe Uygun Değer Ölçümü


TFRS 13'deki portföy istisnasının sadece finansal varlık, finansal yükümlülükler değil TMS 39 kapsamındaki diğer sözleşmelere de uygulanabileceği açıklanmıştır. Değişiklik ileriye dönük olarak uygulanacaktır.

TMS 40 Yatırım Amaçlı Gayrimenkuller

Değişiklik, işlemin varlık edinimi ya da işletme birleşmesi olarak değerlendirilmesi konusunda TFRS 3 ve TMS 40'un karşılıklı ilişkisini açıklığa kavuşturmuştur. Değişiklik ileriye dönük olarak uygulanacaktır. Söz konusu değişikliklerin Şirket'in finansal durumu veya performansı üzerinde önemli bir etkisi olmamıştır.

ii) Yayınlanan ama yürürlüğe girmemiş ve erken uygulamaya konulmayan standartlar

Ara dönem finansal tabloların onaylanma tarihi itibarıyla yayımlanmış fakat cari raporlama dönemi için henüz yürürlüğe girmemiş ve Şirket tarafından erken uygulanmaya başlanmamış yeni standartlar, yorumlar ve değişiklikler aşağıdaki gibidir. Şirket aksi belirtilmedikçe yeni standart ve yorumların yürürlüğe girmesinden sonra finansal tablolarını ve dipnotlarını etkileyecek gerekli değişiklikleri yapacaktır.



TFRS 9 Finansal Araçlar – Sınıflandırma ve Açıklama

Yapılan değişikliklerle yeni standart, 1 Ocak 2018 tarihi ve sonrasında başlayan yıllık hesap dönemleri için geçerli olacaktır, erken uygulamaya izin verilmektedir. TFRS 9 Finansal Araçlar standardının ilk safhası finansal varlıkların ve yükümlülüklerin ölçülmesi ve sınıflandırılmasına ilişkin yeni hükümler getirmektedir. TFRS 9'a yapılan değişiklikler esas olarak finansal varlıkların sınıflama ve ölçümünü ve gerçeğe uygun değer farkı kar veya zarara yansıtılarak ölçülen olarak sınıflandırılan finansal yükümlülüklerin ölçümünü etkileyecektir ve bu tür finansal yükümlülüklerin gerçeğe uygun değer değişikliklerinin kredi riskine ilişkin olan kısmının diğer kapsamlı gelir tablosunda sunumunu gerektirmektedir. Şirket, standardın finansal durumu ve performansı üzerine etkilerini standardın diğer safhaları KGK tarafından kabul edildikten sonra değerlendirecektir. Şirket, standardın finansal durum ve performansı üzerine etkilerini değerlendirmektedir.

TFRS 11 – Müşterek Faaliyetlerde Hisse Edinimi (Değişiklikler)

TFRS 11, faaliyeti bir işletme teşkil eden müşterek faaliyetlerde ortaklık payı edinimi muhasebesi ile ilgili rehberlik etmesi için değiştirilmiştir. Bu değişiklik, TFRS 3 İşletme Birleşmeleri'nde belirtildiği şekilde faaliyeti bir işletme teşkil eden bir müşterek faaliyette ortaklık payı edinen işletmenin, bu TFRS'de belirtilen rehberlik ile ters düşenler hariç, TFRS 3 ve diğer TFRS'lerde yer alan işletme birleşmeleri muhasebesine ilişkin tüm ilkeleri uygulamasını gerektirmektedir. Buna ek olarak, edinen işletme, TFRS 3 ve işletme birleşmeleri ile ilgili diğer TFRS'lerin gerektirdiği bilgileri açıklamalıdır. Söz konusu değişikliğin Şirket'in finansal durumu ve performansı üzerinde hiçbir etkisi olmamıştır.

TMS 16 ve TMS 38 – Kabul edilebilir Amortisman ve İtfa Yöntemlerinin Açıklığa Kavuşturulması (TMS 16 ve TMS 38'deki Değişiklikler)

TMS 16 ve TMS 38'deki Değişiklikler, maddi duran varlıklar için hasıllata dayalı amortisman hesaplaması kullanımını yasaklamış ve maddi olmayan duran varlıklar için hasıllata dayalı amortisman hesaplaması kullanımını önemli ölçüde sınırlandırmıştır. Söz konusu değişikliğin Şirket'in finansal durumu ve performansı üzerinde hiçbir etkisi olmamıştır.

TMS 16 Maddi Duran Varlıklar ve TMS 41 Tarımsal Faaliyetler: Taşıyıcı Bitkiler (Değişiklikler)

TMS 16'da, "taşıyıcı bitkiler" in muhasebeleştirilmesine ilişkin bir değişiklik yapılmıştır. Yayınlanan değişikliğe üzüm asmaları, kauçuk ağacı ya da hurma ağacı gibi canlı varlık sınıfından olan taşıyıcı bitkilerin, olgunlaşma döneminden sonra bir dönemden fazla ürün verdiği ve işletmeler tarafından ürün verme ömrü süresince tutulduğu belirtilmektedir. Ancak taşıyıcı bitkiler, bir kere olgunlaştıktan sonra önemli biyolojik dönüşümden geçmedikleri için ve işlevleri imalat benzeri olduğu için, değişiklik taşıyıcı bitkilerin TMS 41 yerine TMS 16 kapsamında muhasebeleştirilmesi gerektiğini ortaya koymakta ve "maliyet modeli" ya da "yeniden değerlendirme modeli" ile değerlendirilmesine izin vermektedir. Taşıyıcı bitkilerdeki ürün ise TMS 41'deki satış maliyetleri düşülmüş gerçeğe uygun değer modeli ile muhasebeleştirilecektir. Değişiklik Şirket için geçerli değildir ve Şirket'in finansal durumu veya performansı üzerinde etkisi olmamıştır.

TMS 27 – Bireysel Mali Tablolarda Özkaynak Yöntemi (TMS 27'de Değişiklik)

Kamu Gözetimi, Muhasebe ve Denetim Standartları Kurumu (KGK), işletmelerin bireysel finansal tablolarında bağlı ortaklıklar ve iştiraklerdeki yatırımların muhasebeleştirilmesinde özkaynak yönteminin kullanılması seçeneğini yeniden sunmak için TMS 27'de değişiklik yapmıştır. Buna göre işletmelerin bu yatırımları:

- maliyet değeriyle
 - TFRS 9 uyarınca
- veya
- TMS 28'de tanımlanan özkaynak yöntemini kullanarak muhasebeleştirilmesi gerekmektedir.

İşletmelerin aynı muhasebeleştirmeyi her yatırım kategorisine uygulaması gerekmektedir. Değişiklik Şirket için geçerli değildir ve Şirket'in finansal durumu veya performansı üzerinde etkisi olmamıştır.



TFRS 10 ve TMS 28: Yatırımcı İşletmenin İştirak veya İş Ortaklığına Yaptığı Varlık Satışları veya Katkıları – Değişiklikler

TFRS 10 ve TMS 28'deki bir iştirak veya iş ortaklığına verilen bir bağlı ortaklığın kontrol kaybını ele almadaki gereklilikler arasındaki tutarsızlığı gidermek için TFRS 10 ve TMS 28'de değişiklik yapmıştır. Bu değişiklik ile bir yatırımcı ile iştirak veya iş ortaklığı arasında, TFRS 3'te tanımlandığı şekli ile bir işletme teşkil eden varlıkların satışı veya katkısından kaynaklanan kazanç veya kayıpların tamamının yatırımcı tarafından muhasebeleştirilmesi gerektiği açıklığa kavuşturulmuştur. Eski bağlı ortaklıkta tutulan yatırımın gerçeğe uygun değerden yeniden ölçülmesinden kaynaklanan kazanç veya kayıplar, sadece ilişiksiz yatırımcıların o eski bağlı ortaklıktaki payları ölçüsünde muhasebeleştirilmelidir. Değişiklikler Şirket için geçerli değildir ve Şirket'in finansal durumu veya performansı üzerinde etkisi olmamıştır.

TFRS 10, TFRS 12 ve TMS 28: Yatırım İşletmeleri: Konsolidasyon istisnasının uygulanması (TFRS 10 ve TMS 28'de Değişiklik)

Şubat 2015'de, TFRS 10 Konsolide Finansal Tablolar standardındaki yatırım işletmeleri istisnasının uygulanması sırasında ortaya çıkan konuları ele almak için TFRS 10, TFRS 12 ve TMS 28'de değişiklikler yapmıştır. Değişiklikler Şirket için geçerli değildir ve Şirket'in finansal durumu veya performansı üzerinde etkisi olmamıştır.

TMS 1: Açıklama İnisyatifi (TMS 1'de Değişiklik)


TMS 1'de değişiklik yapmıştır. Bu değişiklikler; Önemlilik, Ayırıştırma ve alt toplamlar, Dipnot yapısı, Muhasebe politikaları açıklamaları, Özkaynakta muhasebeleştirilen yatırımlardan kaynaklanan diğer kapsamlı gelir kalemlerinin sunumu alanlarında dar odaklı iyileştirmeler içermektedir. Değişikliklerin Şirket'in ara dönem finansal tablo dipnotları üzerinde önemli bir etkisi olmamıştır.

TFRS Yıllık İyileştirmeler, 2012-2014 Dönemi

KGK, "TFRS Yıllık İyileştirmeler, 2012-2014 Dönemi"ni yayınlamıştır. Doküman, değişikliklerin sonucu olarak değişikliğe uğrayan standartlar ve ilgili Gereçekler hariç, dört standarda beş değişiklik getirmektedir. Etkilenen standartlar ve değişikliklerin konuları aşağıdaki gibidir:

- TFRS 5 Satış Amaçlı Elde Tutulan Duran Varlıklar ve Durdurulan Faaliyetler – elden çıkarma yöntemlerindeki değişikliklerin (satış veya ortaklara dağıtım yoluyla) yeni bir plan olarak değil, eski planın devamı olarak kabul edileceğine açıklık getirilmiştir.
- TFRS 7 Finansal Araçlar: Açıklamalar – bir finansal varlığın devredilmesinde hizmet sözleşmelerinin değerlendirilmesine ve netleştirmeye ilişkin TFRS 7 açıklamalarının ara dönem özet finansal tablolar için zorunlu olmadığına ilişkin açıklık getirilmiştir.
- TMS 19 Çalışanlara Sağlanan Faydalar – yüksek kaliteli kurumsal senetlerin pazar derinliğinin, borcun bulunduğu ülkede değil borcun taşındığı para biriminde değerlendirileceğine açıklık getirilmiştir.
- TMS 34 Ara Dönem Finansal Raporlama – gerekli ara dönem açıklamalarının ya ara dönem finansal tablolarda ya da ara dönem finansal tablolardan gönderme yapılarak sunulabileceğine açıklık getirilmiştir.

Söz konusu değişikliklerin Şirket'in finansal durumu ve performansı üzerinde önemli bir etkisi olmamıştır.



iii) Uluslararası Muhasebe Standartları Kurumu (UMSK) tarafından yayınlanmış fakat KGK tarafından yayınlanmamış yeni ve düzeltilmiş standartlar ve yorumlar

Aşağıda listelenen yeni standartlar, yorumlar ve mevcut UFRS standartlarındaki değişiklikler UMSK tarafından yayınlanmış fakat cari raporlama dönemi için henüz yürürlüğe girmemiştir. Fakat bu yeni standartlar, yorumlar ve değişiklikler henüz KGK tarafından TFRS'ye uyarlanmamıştır/yayınlanmamıştır ve bu sebeple TFRS'nin bir parçasını oluşturmazlar. Şirket finansal tablolarında ve dipnotlarda gerekli değişiklikleri bu standart ve yorumlar TFRS'de yürürlüğe girdikten sonra yapacaktır.

Yıllık İyileştirmeler - 2010–2012 Dönemi

TFRS 13 Gerçeğe Uygun Değer Ölçümü

Karar Gerekçeleri'nde açıklandığı üzere, üzerlerinde faiz oranı belirtmeyen kısa vadeli ticari alacak ve borçlar, iskonto etkisinin önemsiz olduğu durumlarda, fatura tutarından gösterilebilecektir. Değişiklikler derhal uygulanacaktır.

Yıllık İyileştirmeler - 2011–2013 Dönemi

UFRS 15 - Müşterilerle Yapılan Sözleşmelerden Doğan Hasılat

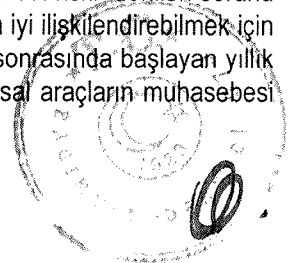
UMSK Mayıs 2014'de UFRS 15 Müşterilerle Yapılan Sözleşmelerden Doğan Hasılat standardını yayınlamıştır. Standarttaki yeni beş aşamalı model, hasılatın muhasebeleştirme ve ölçüm ile ilgili gereklilikleri açıklamaktadır. Standart, müşterilerle yapılan sözleşmelerden doğan hasılatı uygulanan olup bir işletmenin olağan faaliyetleri ile ilgili olmayan bazı finansal olmayan varlıkların (örneğin maddi duran varlık çıkışları) satışının muhasebeleştirilip ölçülmesi için model oluşturmaktadır. UFRS 15'in uygulama tarihi 1 Ocak 2018 ve sonrasında başlayan yıllık hesap dönemleridir. Erken uygulamaya izin verilmektedir. UFRS 15'e geçiş için iki alternatif uygulama sunulmuştur; tam geriye dönük uygulama veya modifiye edilmiş geriye dönük uygulama. Modifiye edilmiş geriye dönük uygulama tercih edildiğinde önceki dönemler yeniden düzenlenmeyecek ancak mali tablo dipnotlarında karşılaştırmalı rakamsal bilgi verilecektir. Söz konusu değişikliğin Şirket'in finansal durumu ve performansı üzerindeki etkileri değerlendirilmektedir.

UFRS 15 - Müşterilerle Yapılan Sözleşmelerden Doğan Hasılat (Değişiklik)

UMSK, UFRS 15'deki bazı konulara açıklık getiren değişiklikleri Nisan 2016'da yayınlamıştır. Değişiklikler beş aşamalı modelin üçünü kapsamaktadır (edim yükümlülüğünün tanımlanması, asil ve vekil bedelleri ve lisanslama) ve sözleşme değişiklikleri ve tamamlanan sözleşmeler için bazı geçiş muafiyetleri getirmektedir. Değişiklikler, 1 Ocak 2018 ve sonrasında başlayan yıllık hesap dönemleri için uygulanacaktır. Erken uygulamaya izin verilmektedir. Söz konusu değişikliğin Şirket'in finansal durumu ve performansı üzerindeki etkileri değerlendirilmektedir.

UFRS 9 Finansal Araçlar – Nihai Standart (2014)

UMSK, Temmuz 2014'te UFRS 9 Finansal Araçlar: Muhasebeleştirme ve Ölçme standardının yerine geçecek olan ve sınıflandırma ve ölçme, değer düşüklüğü ve finansal riskten korunma muhasebesi aşamalarından oluşan projesi UFRS 9 Finansal Araçlar'ı nihai olarak yayınlamıştır. UFRS 9 finansal varlıkların içinde yönetildikleri iş modelini ve nakit akım özelliklerini yansıtan akılcı, tek bir sınıflama ve ölçüm yaklaşımına dayanmaktadır. Bunun üzerine, kredi kayıplarının daha zamanında muhasebeleştirilebilmesini sağlayacak ileriye yönelik bir beklenen kredi kaybı modeli ile değer düşüklüğü muhasebesine tabi olan tüm finansal araçlara uygulanabilen tek bir model kurulmuştur. Buna ek olarak, UFRS 9, banka ve diğer işletmelerin, finansal borçlarını gerçeğe uygun değeri ile ölçme opsiyonun seçtikleri durumlarda, kendi kredi değerliliklerindeki düşüşe bağlı olarak finansal borcun gerçeğe uygun değerindeki azalmadan dolayı kar veya zarar tablosunda gelir kaydetmeleri sonucunu doğuran "kendi kredi riski" denilen sorunu ele almaktadır. Standart ayrıca, risk yönetimi ekonomisini muhasebe uygulamaları ile daha iyi ilişkilendirebilmek için geliştirilmiş bir finansal riskten korunma modeli içermektedir. UFRS 9, 1 Ocak 2018 veya sonrasında başlayan yıllık hesap dönemleri için geçerlidir; ancak, erken uygulamaya izin verilmektedir. Ayrıca, finansal araçların muhasebesi



değiştirilmeden 'kendi kredi riski' ile ilgili değişikliklerinin tek başına erken uygulanmasına izin verilmektedir. Şirket, standardın finansal durumu ve performansı üzerine etkilerini değerlendirmektedir.

UFRS 16 Kiralama İşlemleri

UMSK Ocak 2016'da UFRS 16 "Kiralama İşlemleri" standardını yayınlamıştır. Yeni standart, faaliyet kiralaması ve finansal kiralama ayrımını ortadan kaldırarak kiracı durumundaki şirketler için birçok kiralamanın tek bir model altında bilançoya alınmasını gerektirmektedir. Kiralayan durumundaki şirketler için muhasebeleştirme büyük ölçüde değişmemiş olup faaliyet kiralaması ile finansal kiralama arasındaki fark devam etmektedir. UFRS 16, UMS 17 ve UMS 17 ile ilgili Yorumların yerine geçecek olup 1 Ocak 2019 ve sonrasında başlayan yıllık hesap dönemleri için geçerlidir. UFRS 15 "Müşterilerle Yapılan Sözleşmelerden Doğan Hasılat" standardı da uygulandığı sürece UFRS 16 için erken uygulamaya izin verilmektedir. Şirket, standardın finansal durumu ve performansı üzerine etkilerini değerlendirmektedir.

UMS 12 Gelir Vergileri: Gerçekleşmemiş Zararlar için Ertilenmiş Vergi Varlıklarının Muhasebeleştirilmesi (Değişiklikler)

UMSK Ocak 2016'da, UMS 12 Gelir Vergileri standardında değişikliklerini yayınlamıştır. Yapılan değişiklikler gerçeğe uygun değeri ile ölçülen borçlanma araçlarına ilişkin ertelenmiş vergi muhasebeleştirilmesi konusunda açıklık getirmektedir. Değişiklikler; gerçekleşmemiş zararlar için ertelenmiş vergi varlıklarının muhasebeleştirilmesi hükümleri konusunda, uygulamadaki mevcut farklılıkları gidermeyi amaçlamaktadır. Değişiklikler, 1 Ocak 2017 ve sonrasında başlayan yıllık hesap dönemleri için geriye dönük olarak uygulanacaktır. Erken uygulamaya izin verilmektedir. Ancak, değişikliklerin ilk kez uygulandığı dönem, karşılaştırmalı sunulan ilk dönemin açılış özkaynaklarındaki etki, açılış geçmiş yıllar karları/zararları ve diğer özkaynak kalemleri arasında ayrıştırılmadan, açılış geçmiş yıllar karları/zararlarında (ya da uygun olması durumunda bir diğer özkaynak kaleminde) muhasebeleştirilebilecektir. Şirket bu muafiyeti uygulaması durumunda, finansal tablo dipnotlarında açıklama yapacaktır. Söz konusu değişikliklerin Şirket'in finansal durumu ve performansı üzerindeki etkileri değerlendirilmektedir.

UMS 7 Nakit Akış Tabloları (Değişiklikler)

UMSK Ocak 2016'da, UMS 7 Nakit Akış Tabloları standardında değişikliklerini yayınlamıştır. Değişiklikler, şirketin finansman faaliyetleri konusunda finansal tablo kullanıcılarına sağlanan bilgilerin iyileştirilmesi için UMS 7'ye açıklık getirilmesini amaçlamaktadır. Dipnot açıklamalarındaki iyileştirmeler, şirketlerin finansal borçlarındaki değişiklikler için bilgi sağlamasını gerektirmektedir. Değişiklikler, 1 Ocak 2017 ve sonrasında başlayan yıllık hesap dönemleri için uygulanacaktır. Erken uygulamaya izin verilmektedir. Şirket'in bu değişiklikleri ilk kez uygulamasında, önceki dönemlere ilişkin karşılaştırmalı bilgi sunulmasına gerek yoktur. Söz konusu değişikliklerin Şirket'in finansal durumu ve performansı üzerindeki etkileri değerlendirilmektedir.

UFRS 2 Hisse Bazlı Ödeme İşlemlerinin Sınıflandırma ve Ölçümü (Değişiklikler)

UMSK Haziran 2016'da, UFRS 2 Hisse Bazlı Ödemeler standardında değişiklikler yayınlamıştır. Değişiklikler, belirli hisse bazlı ödeme işlemlerinin nasıl muhasebeleştirilmesi gerektiği ile ilgili UFRS 2'ye açıklık getirilmesini amaçlamaktadır. Değişiklikler aşağıdaki konuların muhasebeleştirilmesini kapsamaktadır;

- a. nakit olarak ödenen hisse bazlı ödemelerin ölçümünde hakediş koşullarının etkileri,
- b. stopaj vergi yükümlülükleri açısından net mahsup özelliği bulunan hisse bazlı ödeme işlemleri,
- c. işlemin niteliğini nakit olarak ödenen hisse bazlı işlemde özkaynağa dayalı hisse bazlı işleme dönüştüren hüküm ve koşullardaki değişiklikler.

Değişiklikler, 1 Ocak 2018 ve sonrasında başlayan yıllık hesap dönemleri için uygulanacaktır. Erken uygulamaya izin verilmektedir. Değişiklik Şirket için geçerli değildir ve Şirket'in finansal durumu veya performansı üzerinde etkisi olmayacaktır.



Konsolidasyon Esasları

Bağlı Ortaklıklar

Bağlı ortaklıklar, Şirket'in, doğrudan veya diğer bağlı ortaklıkları vasıtasıyla, sermaye ve yönetim ilişkileri çerçevesinde % 50'den fazla oranda hisseye, oy hakkına veya yönetim çoğunluğunu seçme hakkına veya yönetim çoğunluğuna sahip olduğu işletmelerdir. Grup, bağlı ortaklık konumundaki şirketlerin finansal ve operasyonel politikalarını yürütme gücüne sahip olmasına bağlı olarak, bağlı ortaklığın faaliyet sonuçlarından pay alır. Şirket'in, 1 nolu finansal durum tablosu dipnotunda detayı verilen söz konusu bağlı ortaklıkları tam konsolidasyona tabi tutulmuştur.

Bağlı Ortaklık 1: Gersan Elektromekanik ve İnşaat Sanayi ve Ticaret Anonim Şirketi

Şirket, 17.09.2008 tarihinde, Gersan Elektromekanik ve İnşaat Sanayi ve Ticaret A.Ş. ("Bağlı Ortaklık") sermayesini temsil eden hisse senetlerinin % 70'ini kuruluşun iktisap etmiştir. Bu paylar nedeniyle ana ortaklığın söz konusu bağlı ortaklığın genel kurullarında sahip olduğu oy hakkı % 70'dir.

Gersan Elektromekanik ve İnşaat Sanayi ve Ticaret A.Ş., elektromekanik ve inşaat taahhüt konularında faaliyet göstermektedir.

Bağlı Ortaklık, Anadolu Yakası Organize Sanayi Bölgesi, Gazi Bulvarı, No:39-41 Tuzla, İSTANBUL adresinde faaliyet göstermektedir.

30 Haziran 2016 tarihi itibarıyla ana ortaklık nezdinde konsolide edilen bağlı ortaklık ve ana ortaklığın etkin hisse oranı aşağıda gösterilmiştir:

<u>Şirketin Ünvanı</u>	<u>Sermayesi (TL)</u>	<u>İştirak Tutarı (TL)</u>	<u>İştirak Oranı (%)</u>
Gersan Elektromekanik ve İnşaat San. Tic. A.Ş.	1.000.000	700.000	70

Bağlı Ortaklık 2 : Gersan-R Zao / Rusya

Şirket, 11.08.2009 tarihinde, Gersan-R Zao / Rusya ("Bağlı Ortaklık") sermayesini temsil eden hisse senetlerinin % 90'ını kuruluşun iktisap etmiştir. Bu paylar nedeniyle ana ortaklığın söz konusu bağlı ortaklığın genel kurullarında sahip olduğu oy hakkı % 90'dir.

Gersan-R Zao / Rusya, busbar, kablo taşıyıcı sistemleri üretimi konusunda faaliyet göstermektedir.

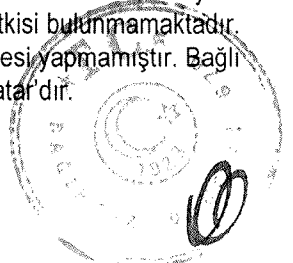
Bağlı Ortaklık, 236008 Russia, Kaliningrad, Leningradskaya Ulitsa 4 Deutsches adresinde faaliyet göstermektedir.

30 Haziran 2016 tarihi itibarıyla ana ortaklık nezdinde konsolide edilen bağlı ortaklık ve ana ortaklığın etkin hisse oranı aşağıda gösterilmiştir:

<u>Şirketin Ünvanı</u>	<u>Sermayesi (TL)</u>	<u>İştirak Tutarı (TL)</u>	<u>İştirak Oranı (%)</u>
Gersan-R Zao / Rusya	3.072.645	2.765.380	90

Grup'un, kuruluş işlemleri 14.03.2011 tamamlanan Gersan Elektrik Qatar W.L.L unvanlı ve 1.000.000 USD sermayeli şirket için Katar Emirliği tarafından Organize Sanayi Bölgesinde tahsis edilecek uygun fabrika arsası beklenmektedir. İlgili ülke mevzuatı gereği arsa tahsisinden itibaren bir buçuk yıl içerisinde söz konusu sermayenin ödenmesi gerekmektedir.

Söz konusu bağlı ortaklığın bugüne kadar gerçekleştirdiği faaliyeti bulunmamaktadır. Finansal durum tablosu tarihinden sonra ise fabrika binası için arsa tahsis edilmesine bağlı olarak üretim tesisi kurulması ve faaliyete geçmesi öngörülmektedir. Bu nedenle, ekli konsolide finansal tablolar üzerinde herhangi bir etkisi bulunmamaktadır. Grup söz konusu şirkete %90 oranında iştirak etmiş olup, herhangi bir sermaye taahhüt ödemesi yapmamıştır. Bağlı ortaklığın adresi; Ibn ABD Street Zone: 56 Aln Khalid Area Salwa Road Doha, The State Of Qatar'dır.



Konsolide finansal durum tablosu ve konsolide kapsamlı gelir tablosu düzenleme esasları

Konsolidasyon İşlemi

Şirket'in ve bağlı ortaklıkların ödenmiş sermayesi ve finansal durum tablosu kalemleri toplanmıştır. Yapılan toplama işleminde, konsolidasyon yöntemine tabi ortaklıkların birbirlerinden olan alacak ve borçları karşılıklı olarak silinmiştir.

- Konsolide finansal durum tablosunun ödenmiş sermayesi Şirket'in ödenmiş sermayesidir; konsolide finansal durum tablosunda bağlı ortaklıkların ödenmiş sermayesi yer almamaktadır.

- Konsolidasyon kapsamındaki bağlı ortaklıkların ödenmiş/çıkarılmış sermaye dahil bütün özsermaye grubu kalemlerinden, ana ortaklık ve bağlı ortaklıklar dışı paylara isabet eden tutarlar indirilmiş ve konsolide finansal durum tablosunun özkaynak hesap grubundan sonra "Kontrol Gücü Olmayan Paylar" hesap grubu adıyla gösterilmiştir.

- Konsolidasyon yöntemine tabi ortaklıkların birbirlerinden satın almış oldukları dönen ve duran varlıklar ilke olarak, bu varlıkların konsolidasyon yöntemine tabi ortaklıklara olan elde etme maliyeti üzerinden gösterilmesini sağlayacak düzeltmeler yapılmak suretiyle satış işlemi öncesinde bulunan tutarları üzerinden konsolide finansal durum tablosunda yer almıştır.

- Şirket' in ve bağlı ortaklıkların gelir tablosu kalemleri ayrı ayrı toplanıp, yapılan toplama işleminde konsolidasyon yöntemine tabi ortaklıkların birbirine yapmış oldukları mal ve hizmet satışları, toplam satış tutarlarından ve satılan mal maliyetinden indirilmiştir. Konsolidasyon yöntemine tabi ortaklıkların stoklarına ilişkin bu ortaklıklar arasındaki mal alım-satımından doğan kar, konsolide finansal tablolarda stoklardan düşülerek satılan malın maliyetine eklenmiş, zarar ise stoklara eklenerek satılan malın maliyetinden düşürülmüştür. Konsolidasyon yöntemine tabi ortaklıkların birbirleriyle olan işlemleri nedeniyle oluşmuş gelir ve gider kalemleri ilgili hesaplarda karşılıklı mahsup edilmiştir.

- Konsolidasyon kapsamındaki bağlı ortaklıkların net dönem kar veya zararlarından konsolidasyon yöntemine tabi ortaklıklar dışındaki paylara isabet eden kısım, net konsolide dönem karından sonra "Kontrol Gücü Olmayan Paylar" hesap grubu adıyla gösterilmiştir.

- Gerekli görülen durumlarda bağlı ortaklıkların finansal tablolarını diğer grup içi şirketlerinin uyguladığı muhasebe prensiplerine uygun hale getirebilmek için düzeltmeler yapılmıştır.

2.2 Muhasebe Politikalarında Değişiklikler

Grup'un ara dönem finansal durumu, performansı veya nakit akışları üzerindeki işlemlerin ve olayların etkilerinin özet konsolide finansal tablolarda daha uygun ve güvenilir bir şekilde sunulmasını etkileyecek nitelikte muhasebe politikalarında herhangi bir değişiklik yapılmamıştır. Uygulanan muhasebe politikaları 31 Aralık 2015 tarihinde sona eren yıla ilişkin olarak hazırlanan yıllık konsolide finansal tablolarda uygulanan muhasebe politikaları ile tutarlıdır.

2.3 Muhasebe Tahminlerindeki Değişiklikler ve Hatalar

Bir muhasebe tahminindeki değişikliğin etkisi, yalnızca bir döneme ilişkinse, değişikliğin yapıldığı cari dönemde; gelecek dönemlere de ilişkinse, hem değişikliğin yapıldığı hem de gelecek dönemde, ileriye yönelik olarak, net dönem karı veya zararının belirlenmesinde dikkate alınacak şekilde finansal tablolara yansıtılır.

Bir hatanın düzeltme tutarı geriye dönük olarak dikkate alınır. Bir hata, ortaya çıktığı önceki dönemlere ilişkin karşılaştırmalı tutarların yeniden düzenlenmesi veya bir sonraki raporlama döneminden önce meydana geldiğinde, söz konusu döneme ait birikmiş karlar hesabının yeniden düzenlenmesi yoluyla düzeltilir. Bilgilerin yeniden düzenlenmesi aşırı bir maliyete neden oluyorsa önceki dönemlere ait karşılaştırmalı bilgiler yeniden düzenlenmemekte, bir sonraki dönemin birikmiş karlar hesabı, söz konusu dönem başlamadan önce hatanın kümülatif etkisiyle yeniden düzenlenmektedir.



2.4 Önemli Muhasebe Politikalarının Özeti

30 Haziran 2016 tarihinde sona eren döneme ilişkin özet ara dönem konsolide finansal tablolar, TMS'nin ara dönem finansal tabloların hazırlanmasına yönelik TMS 34 standardına uygun olarak hazırlanmıştır. Ayrıca, 30 Haziran 2016 tarihi itibarıyla özet ara dönem finansal tablolar, 31 Aralık 2015 tarihinde sona eren yıla ait finansal tabloların hazırlanması sırasında uygulanan muhasebe politikalarıyla tutarlı olan muhasebe politikalarının uygulanması suretiyle hazırlanmıştır. Dolayısıyla, bu özet ara dönem finansal tablolar 31 Aralık 2015 tarihinde sona eren yıla ait finansal tablolar ile birlikte değerlendirilmelidir.

Önemli muhasebe değerlendirme, tahmin ve varsayımları

Konsolide finansal tabloların hazırlanmasında Grup yönetiminin, raporlanan varlık ve yükümlülük tutarlarını etkileyecek, finansal durum tablosu tarihi itibarı ile vukuu muhtemel yükümlülük ve taahhütleri ve raporlama dönemi itibarıyla gelir ve gider tutarlarını belirleyen değerlendirmeler, varsayımlar ve tahminler yapması gerekmektedir.

Gerçekleşmiş sonuçlar tahminlerden farklı olabilmektedir. Tahminler düzenli olarak gözden geçirilmekte, gerekli düzeltmeler yapılmakta ve gerçekleştikleri dönemde konsolide gelir tablosuna yansıtılmaktadırlar.

Konsolide finansal tablolara yansıtılan tutarlar üzerinde önemli derecede etkisi olabilecek finansal durum tablosu tarihinde var olan veya ileride gerçekleşebilecek tahminlerin esas kaynakları göz önünde bulundurularak yapılan varsayımların başlıcaları aşağıdaki gibidir:

- a) İnşaat sözleşmelerinin muhasebeleştirilmesinde tamamlanma yüzdesi metodunu kullanılmakta olup, tamamlanma yüzdesi, finansal durum tablosu tarihine kadar gerçekleşen inşaat maliyetlerinin sözleşmenin tahmini toplam maliyetine oranlanması yoluyla hesaplanmaktadır.
- b) Ertelenen vergi aktifi gelecek yıllarda vergilendirilebilen gelirin oluşmasının muhtemel olduğunun tespiti halinde kayıtlara alınmaktadır. Vergilendirilebilen gelirin oluşmasının muhtemel olduğu durumlarda ertelenmiş vergi aktifi indirilebilir geçici farklar üzerinden hesaplanmaktadır. 31 Aralık 2015 tarihinde sona eren yıl için Şirket, öngörülebilir gelecekte vergilendirilebilir karının olduğuna dair göstergeleri yeterli bulunduğundan ertelenmiş vergi aktifini kayıtlara almıştır.
- c) Kıdem tazminatı yükümlülüğü aktüeryal varsayımlar (iskonto oranları, gelecek maaş artışları ve çalışan ayrılma oranları) kullanılarak belirlenir.
- d) Şüpheli alacak karşılıkları, yönetimin finansal durum tablosu tarihi itibarıyla var olan ancak cari ekonomik koşullar çerçevesinde tahsil edilememe riski olan alacaklara ait gelecekteki zararları karşılayacağına inandığı tutarları yansıtmaktadır. Alacakların değer düşüklüğüne uğrayıp uğramadığı değerlendirilirken ilişkili kuruluş dışında kalan borçluların geçmiş şirket bazında performansları piyasadaki güvenilirliği ve finansal durum tablosu tarihinden finansal tabloların onaylanma tarihine kadar olan performansları ile yeniden görüşülen koşullar da dikkate alınmaktadır.
- e) Davalara ilişkin karşılık ayırırken davaların kaybedilme olasılıkları ve kaybedilme durumunda ortaya çıkacak yükümlülükler Şirket'in hukuk müşavirleri ve uzman görüşleri alınarak Şirket Yönetimi tarafından değerlendirilir. Şirket Yönetimi, en iyi tahminlere dayanarak dava karşılık tutarını belirler.
- f) Finansal varlıklar üzerinde değer düşüklükleri varsa bunların tahmini yapılır.



GERSAN ELEKTRİK TİCARET VE SANAYİ A.Ş. VE BAĞLI ORTAKLIKLARI
30 HAZİRAN 2016 TARİHLİ ÖZET KONSOLİDE FİNANSAL TABLOLARA İLİŞKİN DİPNOTLAR
(Tutarlar aksi belirtilmedikçe Türk Lirası ("TL") cinsinden ifade edilmiştir)

3. NAKİT VE NAKİT BENZERLERİ

	30 Haziran 2016	31 Aralık 2015
Kasa	20.284	18.299
Banka	5.905.709	9.618.154
- Vadesiz Mevduat	1.929.903	4.554.930
- Vadeli Mevduat	3.975.806	5.063.224
Yatırım Fonları	--	--
Nakit akış tablosundaki nakit ve nakit benzerleri	5.925.993	9.636.453
Kullanımı kısıtlı banka bakiyeleri	1.437.956	2.674.300
Faiz geliri tahakkuku	4.970	1.201
Toplam	7.368.919	12.311.954

Grup'un 30 Haziran 2016 tarihi itibarıyla kullanımı kısıtlı banka bakiyelerinin orijinal para birimi cinsinden tutarı 496.944 ABD Doları'dır. (31 Aralık 2015: 919.762 USD)

Vadeli mevduatların detayı aşağıdaki gibidir:

				30 Haziran 2016
Döviz Cinsi	Vade Başlangıç	Vade Bitiş	Faiz Oranı (%)	Tutarı
ABD Doları	01.06.2016	01.07.2016	1,50	3.975.806
				3.975.806
				31 Aralık 2015
Döviz Cinsi	Vade Başlangıç	Vade Bitiş	Faiz Oranı (%)	Tutarı
ABD Doları	25.12.2015	24.01.2016	1,48	4.652.161
TL	31.12.2015	05.01.2016	11,10	411.063
				5.063.224

4. FİNANSAL BORÇLAR

Kısa Vadeli Borçlanmalar


	30 Haziran 2016	31 Aralık 2015
Kısa vadeli banka kredileri	11.331.199	5.445.531
Toplam	11.331.199	5.445.531

Uzun Vadeli Borçlanmaların Kısa Vadeli Kısımları

	30 Haziran 2016	31 Aralık 2015
Uzun vadeli banka kredilerinin kısa vadeli kısmı	10.563.599	13.126.194
Toplam	10.563.599	13.126.194

Uzun Vadeli Borçlanmalar

	30 Haziran 2016	31 Aralık 2015
Uzun vadeli banka kredileri	21.949.233	25.979.376
Toplam	21.949.233	25.979.376



GERSAN ELEKTRİK TİCARET VE SANAYİ A.Ş. VE BAĞLI ORTAKLIKLARI
30 HAZİRAN 2016 TARİHLİ ÖZET KONSOLİDE FİNANSAL TABLOLARA İLİŞKİN DİPNOTLAR
(Tutarlar aksi belirtilmedikçe Türk Lirası ("TL") cinsinden ifade edilmiştir)

Kısa ve uzun vadeli finansal borçların detayları aşağıdaki gibidir:

30 Haziran 2016

Kısa Vadeli Borçlanmalar	Para birimi	Para birimi cinsinden tutarı	Ağırlıklı ortalama faiz oranı %	Türk lirası karşılığı
Banka kredileri	TL	875.000	7,59	875.000
Banka kredileri	ABD Doları	3.551.367	2,47-5,40	10.276.234
Kredi Faiz Tahakkukları	TL	179.965	--	179.965
Toplam				11.331.199

Uzun Vadeli Borçlanmaların Kısa Vadeli Kısımları

Banka kredileri	TL	--	6,25	--
Banka kredileri	ABD Doları	1.888.889	5,55	5.465.690
Banka kredileri	Avro	1.590.909	1,76-4,55	5.097.909
Toplam				10.563.599

Uzun Vadeli Borçlanmalar

Banka kredileri	TL	1.546.667	6,25	1.546.667
Banka kredileri	ABD Doları	5.666.667	5,55	16.397.066
Banka kredileri	Avro	1.250.000	1,76-4,55	4.005.500
Toplam				21.949.233

31 Aralık 2015

Kısa Vadeli Borçlanmalar	Para birimi	Para birimi cinsinden tutarı	Ağırlıklı ortalama faiz oranı %	Türk lirası karşılığı
Banka kredileri	TL	2.513.908	10,13	2.513.907
Banka kredileri	ABD Doları	932.072	4,50	2.710.094
Kredi Faiz Tahakkukları	TL	221.530	--	221.530
Toplam				5.445.531

Uzun Vadeli Borçlanmaların Kısa Vadeli Kısımları

Banka kredileri	TL	773.333	6,25	773.334
Banka kredileri	ABD Doları	1.888.889	5,55	5.492.133
Banka kredileri	Avro	2.159.091	1,69-4,55	6.860.727
Diğer finansal borçlar	TL	--	--	--
Toplam				13.126.194

Uzun Vadeli Borçlanmalar

Banka kredileri	TL	1.160.000	6,25	1.160.000
Banka kredileri	ABD Doları	6.611.111	5,55	19.222.467
Banka kredileri	Avro	1.761.364	1,69-4,55	5.596.909
Diğer finansal borçlar	TL	--	--	--
Toplam				25.979.376



GERSAN ELEKTRİK TİCARET VE SANAYİ A.Ş. VE BAĞLI ORTAKLIKLARI
30 HAZİRAN 2016 TARİHLİ ÖZET KONSOLİDE FİNANSAL TABLOLARA İLİŞKİN DİPNOTLAR
(Tutarlar aksi belirtilmedikçe Türk Lirası ("TL") cinsinden ifade edilmiştir)

Söz konusu uzun vadeli finansal borçların vadelerini ve sözleşmelere göre vadelerinde ödenecek tutarları gösterir özet tablo aşağıdadır:

	30 Haziran 2016	31 Aralık 2015
Vadesi 2 yıla kadar olanlar	3.367.348	2.708.182
Vadesi 3 yıla kadar olanlar	2.184.818	4.048.727
Vadesi 4 yıla kadar olanlar	16.397.067	--
Vadesi 5 yıla kadar olanlar	--	19.222.467
Toplam	21.949.233	25.979.376

5. TİCARİ ALACAK VE BORÇLAR

Kısa Vadeli Ticari Alacaklar

	30 Haziran 2016	31 Aralık 2015
Alıcılar	45.149.388	34.210.221
Alacak senetleri	12.343.523	3.655.127
Ertelenmiş finansman gelirleri (-)	(196.548)	(288.718)
Şüpheli ticari alacaklar	8.188.462	6.891.904
Şüpheli ticari alacaklar karşılığı (-)	(8.188.462)	(6.891.904)
Hak edişlerden alıkonulan teminatlar	197.924	--
Devam eden taahhüt sözleşmelerinden fatura edilmemiş alacaklar	480.452	--
Toplam	57.974.739	37.576.630

Şüpheli ticari alacak karşılığının hareketleri aşağıdaki gibidir:

	30 Haziran 2016	30 Haziran 2015
Dönem başı karşılık tutarı	6.891.904	6.123.187
Dönem içinde ayrılan ilave karşılıklar	1.296.558	603.901
Dönem içinde yapılan karşılık iptali (-)	--	--
Dönem sonu toplam karşılık tutarı	8.188.462	6.727.088

Şirket'in ticari alacaklarının vadelerine göre yaşlandırması aşağıdaki gibidir:


	30 Haziran 2016	31 Aralık 2015
3 aya kadar	44.497.519	34.210.221
3 – 12 ay arası	13.673.768	3.655.127
Toplam	58.171.287	37.865.348

Uzun Vadeli Ticari Alacaklar

Yoktur (31.12.2015: Yoktur).

Kısa Vadeli Ticari Borçlar

	30 Haziran 2016	31 Aralık 2015
Satıcılar	16.139.674	11.766.081
Borç Senetleri	--	1.100.000
Ertelenmiş Finansman Giderleri (-)	(75.497)	(74.465)
Diğer	2.667.507	1.924.882
Toplam	18.731.684	14.716.498



GERSAN ELEKTRİK TİCARET VE SANAYİ A.Ş. VE BAĞLI ORTAKLIKLARI
30 HAZİRAN 2016 TARİHLİ ÖZET KONSOLİDE FİNANSAL TABLOLARA İLİŞKİN DİPNOTLAR
(Tutarlar aksi belirtilmedikçe Türk Lirası ("TL") cinsinden ifade edilmiştir)

Şirket'in ticari borçlarının vadelerine göre yaşlandırması aşağıdaki gibidir:

	30 Haziran 2016	31 Aralık 2015
3 aya kadar	18.694.529	14.790.963
3 – 12 ay arası	112.652	--
Toplam	18.807.181	14.790.963


Uzun Vadeli Ticari Borçlar

Yoktur (31.12.2015: Yoktur).

6. STOKLAR

	30 Haziran 2016	31 Aralık 2015
İlk Madde ve Malzeme	18.627.348	25.973.125
Yarı Mamuller	1.690.245	1.053.691
Mamuller	9.710.936	9.651.112
Ticari Mallar	7.345.243	8.830.861
Diğer Stoklar	123.353	78.940
Toplam	37.497.125	45.587.729

Grup'un 30 Haziran 2016 itibarıyla stoklar üzerinde Grup'un kullanımını kısıtlayıcı rehin veya benzeri sınırlamalar yoktur. (31 Aralık 2015: Yoktur).



GERSAN ELEKTRİK TİCARET VE SANAYİ A.Ş. VE BAĞLI ORTAKLIKLARI
30 HAZİRAN 2016 TARİHLİ ÖZET KONSOLİDE FİNANSAL TABLOLARA İLİŞKİN DİPNOTLAR
(Tutarlar aksi belirtilmedikçe Türk Lirası ("TL") cinsinden ifade edilmiştir)

7. MADDİ DURAN VARLIKLAR

Maliyet Bedeli	Arazi ve Arsalar(*)	Yer altı ve yer üstü düzenleri	Arazi ve Binalar	Tesis, makine ve Cihazlar	Taşıtlar	Demirbaşlar	Özel Maliyetler	Yapılmakta olan yatırımlar	Toplam
1 Ocak 2015 bakiye	18.075.912	705.390	33.588.863	18.407.924	739.371	1.512.826	769.292	1.917.924	75.717.502
Alımlar	--	59.032	--	661.381	24.135	128.128	(162)	2.428.621	3.301.135
Maddi duran varlıklardan transferler	--	--	(3.159.110)	4.389.761	--	--	--	(1.230.651)	--
Yabancı para çevrim farkları	101.079	--	1.506.960	672.424	326.296	34.449	--	--	2.641.208
Çıkışlar	(17.768.000)	--	--	(262.983)	--	--	--	--	(18.030.983)
31 Aralık 2015 bakiye	408.991	764.422	31.936.713	24.131.490	826.819	1.675.403	769.130	3.115.894	63.628.862
Girişler	--	86.050	3.903.968	54.162	5.932	156.995	5.196	273.880	4.486.183
Yeniden değerlendirme değeri artışı/(azalışı), net	--	--	397.127	--	--	--	--	--	397.127
Yapılmakta olan yatırımlardan transfer	--	--	2.260.873	44.152	--	--	--	(2.305.025)	--
Yabancı para çevrim farkları	22.668	--	690.428	523.519	75.825	3.257	25.370	404	1.341.471
Çıkışlar	--	--	--	(66.220)	(70.858)	--	(656.655)	--	(793.733)
30 Haziran 2016 bakiye	431.659	850.472	39.189.110	24.687.103	837.719	1.835.655	143.041	1.085.153	69.059.910
Birikmiş Amortismanlar									
1 Ocak 2015 bakiye	--	(154.674)	(1.986.656)	(7.862.060)	(548.652)	(1.116.012)	(663.938)	--	(12.331.992)
Dönem gideri	--	(54.912)	(1.091.943)	(2.418.915)	(85.866)	(137.006)	(17.098)	--	(3.805.740)
Yabancı para çevrim farkları	--	--	62.451	332.035	--	10.025	--	--	404.511
Çıkışlar	--	--	--	--	235.411	--	--	--	235.411
31 Aralık 2015 bakiye	--	(209.586)	(3.016.148)	(9.948.940)	(399.107)	(1.242.993)	(681.036)	--	(15.497.810)
Dönem gideri	--	(33.990)	(242.284)	(1.608.070)	(94.768)	(67.134)	(5.784)	--	(2.052.030)
Yeniden değerlendirme değeri artışı/(azalışı), net	--	--	2.216.976	--	--	--	--	--	2.216.976
Yabancı para çevrim farkları	--	--	(78.759)	(90.127)	(8.073)	(2.230)	--	--	(179.188)
Çıkışlar	--	--	--	6.690	30.822	--	601.790	--	639.301
30 Haziran 2016 bakiye	--	(243.576)	(1.120.215)	(11.640.447)	(471.126)	(1.312.357)	(85.031)	--	(14.872.751)
31 Aralık 2015 net değer	408.991	554.836	28.920.565	14.182.550	427.712	432.410	88.094	3.115.894	48.131.051
30 Haziran 2016 net değer	431.659	606.896	38.068.895	13.046.656	366.593	523.297	58.010	1.085.153	54.187.159

(*) Grup'un aktifinde kayıtlı İstanbul İli, Tuzla İlçesi, Aydınlı Köyü 7230 Ada 10 Parsel sayılı 16.079,27 m2 arsa, 30 Nisan 2015 tarihinde 8.500.000 Amerikan Dolarına satılmıştır. Bu tutardan, arsanın elde etme maliyeti tutarı olan 1.360.000 TL tutarın düşmesi sonucu kalan 21.328.200 TL kar tutarı ilgili dönemde kar veya zarar tablosuna yansıtılmıştır.



GERSAN ELEKTRİK TİCARET VE SANAYİ A.Ş. VE BAĞLI ORTAKLIKLARI
30 HAZİRAN 2016 TARİHLİ ÖZET KONSOLİDE FİNANSAL TABLOLARA İLİŞKİN DİPNOTLAR
(Tutarlar aksi belirtilmedikçe Türk Lirası ("TL") cinsinden ifade edilmiştir)

30 Haziran 2016 tarihi itibarıyla binalar üzerinde 23.700.000 TL tutarında ipotek bulunmaktadır (31 Aralık 2015: 23.700.000 TL). 30 Haziran 2016 tarihi itibarı ile maddi duran varlıklar üzerindeki sigorta teminat tutarı 68.524.548 TL' dir (31 Aralık 2015: 66.723.727 TL).

Grup'un arsa ve binalarının gerçeğe uygun değer ölçümleri:

Grup'un sahip olduğu binalar, yeniden değerlendirme tarihindeki gerçeğe uygun değerinden birikmiş amortisman ve birikmiş değer düşüklüğü karşılığı düşülmüş tutar olan yeniden değerlendirilmiştir.

30 Haziran 2016 tarihi itibarıyla Grup'un mülkiyetinde bulunan binaların gerçeğe uygun değeri, Grup'tan bağımsız bir değerlendirme şirketi olan EVA Gayrimenkul Değerleme Danışmanlık A.Ş. tarafından gerçekleştirilmiştir. EVA Gayrimenkul Değerleme Danışmanlık A.Ş., SPK tarafından yetkilendirilmiş olup sermaye piyasası mevzuatı uyarınca gayrimenkul değerlendirme hizmeti vermektedir.

30 Haziran 2016 tarihi itibarıyla bu değerlendirme sonucu olarak binalar net 2.614.103 TL tutarında artmıştır.

Gayrimenkul	Değerleme Tarihi	Net Defter Değeri	Değerleme Tutarı	Değerleme Farkı
Arazi ve Binalar (Çaycuma OSB Fabrika Binası)	11 Mayıs 2016	14.273.755	18.380.000	4.106.245
Arazi ve Binalar (Tuzla İYOSB Fabrika Binası)	11 Mayıs 2016	10.310.142	8.818.000	(1.492.142)
Toplam		24.583.897	27.198.000	2.614.103

Diğer kapsamlı gelire yansıtılan: **30.06.2016**


Kâr veya zararda yeniden sınıflandırılmayacaklar 2.091.282
Maddi Duran Varlıklar Yeniden Değerleme Artışları/Azalışları 2.614.103

Kâr veya Zararda Yeniden Sınıflandırılmayacak Diğer Kapsamlı Gelire İlişkin Vergiler
Ertelenmiş Vergi Gideri/Geliri (522.821)

Gerçeğe uygun değer ölçümleri hiyerarşi tablosu

Grup, konsolide finansal tablolarında gerçeğe uygun değerleri ile yansıtılan finansal araçlarını her finansal araç sınıfının değerlendirme girdilerinin kaynağına göre, üç seviyeli hiyerarşi kullanarak, aşağıdaki şekilde sınıflandırmaktadır.

- Birinci seviye: Finansal varlık ve yükümlülükler, birbirinin aynı varlık ve yükümlülükler için aktif piyasada işlem gören borsa fiyatlarından değerlendirilmiştir.
- İkinci seviye: Finansal varlık ve yükümlülükler, ilgili varlık ya da yükümlülüğün birinci seviyede belirtilen borsa fiyatından başka direkt ya da endirekt olarak piyasada gözlenebilen fiyatının bulunmasında kullanılan girdilerden değerlendirilmiştir.
- Üçüncü seviye: Finansal varlık ve yükümlülükler, varlık ya da yükümlülüğün gerçeğe uygun değerinin bulunmasında kullanılan piyasada gözlenebilir bir veriye dayanmayan girdilerden değerlendirilmiştir.



GERSAN ELEKTRİK TİCARET VE SANAYİ A.Ş. VE BAĞLI ORTAKLIKLARI
30 HAZİRAN 2016 TARİHLİ ÖZET KONSOLİDE FİNANSAL TABLOLARA İLİŞKİN DİPNOTLAR
(Tutarlar aksi belirtilmedikçe Türk Lirası ("TL") cinsinden ifade edilmiştir)

Gerçeğe uygun değerleriyle gösterilen maddi duran varlık seviye sınıflamaları aşağıdaki gibidir:

Maddi Duran Varlıklar	30 Haziran 2016	Raporlama tarihi itibari ile gerçeğe uygun değer seviyesi		
		Seviye 1	Seviye 2	Seviye 3
Arazi ve Binalar	27.198.000	--	27.198.000	--

8. MADDİ OLMAYAN DURAN VARLIKLAR

Maliyet değeri	Haklar	Araştırma Ve Geliştirme Giderleri	Diğer Maddi Olmayan Duran Varlıklar(*)	Toplam
1 Ocak 2015 bakiye	337.678	1.167.759	593.479	2.098.916
Girişler	98.499	--	1.734	100.233
Çıkışlar	--	(1.077.172)	--	(1.077.172)
31 Aralık 2015 bakiye	436.177	90.587	595.213	1.121.977
Girişler	--	135.249	119.981	255.230
Çıkışlar	--	--	--	--
30 Haziran 2016 bakiye	436.177	225.836	715.194	1.377.207
Birikmiş amortismanlar				
1 Ocak 2015 bakiye	(207.354)	(84.944)	(292.886)	(585.184)
Dönem gideri	(43.430)	(1.535)	(52.576)	(97.541)
Çıkışlar	--	25.311	--	25.311
31 Aralık 2015 bakiye	(250.784)	(61.168)	(345.462)	(657.414)
Dönem gideri	(32.836)	(3.069)	(37.457)	(73.362)
Çıkışlar	--	--	--	--
30 Haziran 2016 bakiye	(283.620)	(64.237)	(382.919)	(730.776)
31 Aralık 2015 net değer	185.393	29.419	249.751	464.562
30 Haziran 2016 net değer	152.557	161.599	332.275	646.432

(*)Maddi olmayan duran varlıklar bilgisayar programları ve kullanım lisanslarından oluşmaktadır.


9. PEŞİN ÖDENMİŞ GİDERLER

Kısa Vadeli Peşin Ödenmiş Giderler

	30 Haziran 2016	31 Aralık 2015
Stok alımı için verilen sipariş avansları	1.476.920	3.490.858
Verilen iş avansları	2.357.417	2.587.093
Gelecek aylara ait giderler	454.182	229.937
Toplam	4.288.519	6.307.888

Uzun Vadeli Peşin Ödenmiş Giderler

	30 Haziran 2016	31 Aralık 2015
Verilen avanslar	--	2.127.607
Gelecek yıllara ait giderler	8.281	23.280
Toplam	8.281	2.150.887



GERSAN ELEKTRİK TİCARET VE SANAYİ A.Ş. VE BAĞLI ORTAKLIKLARI
30 HAZİRAN 2016 TARİHLİ ÖZET KONSOLİDE FİNANSAL TABLOLARA İLİŞKİN DİPNOTLAR
(Tutarlar aksi belirtilmedikçe Türk Lirası ("TL") cinsinden ifade edilmiştir)

10. ÖZKAYNAKLAR

Özkaynaklar

	30 Haziran 2016	31 Aralık 2015
Esas Sermaye	50.000.000	50.000.000
Sermaye Düzeltme Farkları	1.865.909	1.865.909
Geri Alınmış Paylar (-)	(64.000)	--
Paylara İlişkin Primler	16.320.425	16.371.625
Kâr veya Zararda Yeniden Sınıflandırılmayacak Birikmiş Diğer Kapsamlı Gelirler veya Giderler	11.889.492	9.797.510
<i>Yeniden Değerleme ve Ölçüm Kazanç/ Kayıpları</i>	11.899.401	9.808.119
<i>Tanımlanmış Fayda Planları Yeniden Ölçüm Kazançları/Kayıpları</i>	(9.908)	(10.609)
Kâr veya Zararda Yeniden Sınıflandırılacak Birikmiş Diğer Kapsamlı Gelirler veya Giderler	(10.442.549)	(10.954.243)
<i>Yabancı Para Çevrim Farkları</i>	(10.442.549)	(10.954.243)
Kardan Ayrılan Kısıtlanmış Yedekler	591.388	591.388
Geçmiş Yıllar Kar/(Zararları)	30.076.949	(4.113.718)
Net Dönem Karı/(Zararı)	1.008.261	35.100.892
Toplam	101.245.875	98.659.363


Ödenmiş Sermaye

Adı Soyadı	30 Haziran 2016		31 Aralık 2015	
	Pay Oranı (%)	Pay Tutarı (TL)	Pay Oranı (%)	Pay Tutarı (TL)
Yüksel KARDEŞ	37,32%	18.657.902	39,89	19.943.045
Verusaturk Girişim Sermayesi Yatırım Ortaklığı A.Ş.	--	--	20,00	10.000.000
Halka Açık Kısım	62,68%	31.342.098	40,11	20.056.955
Toplam	100,00%	50.000.000	100,00	50.000.000
Ödenmemiş Sermaye (-)		--		--
Ödenmiş Sermaye Toplamı		50.000.000		50.000.000

Grup sermayesinin halka açık olan kısmı Borsa İstanbul (BİST)'de işlem görmektedir.

Grup kayıtlı sermaye sistemine tabi olup, kayıtlı sermaye tavanı 50.000.000 TL'dir.

Grup'un ödenmiş sermayesi, tarihi değerle 50.000.000 TL'dir. (31 Aralık 2015: 50.000.000 TL) Bu sermaye, her biri 1 TL nominal değerde 1 adet paya bölünmüştür. İmtiyazlı pay bulunmamaktadır.



GERSAN ELEKTRİK TİCARET VE SANAYİ A.Ş. VE BAĞLI ORTAKLIKLARI
30 HAZİRAN 2016 TARİHLİ ÖZET KONSOLİDE FİNANSAL TABLOLARA İLİŞKİN DİPNOTLAR
(Tutarlar aksi belirtilmedikçe Türk Lirası ("TL") cinsinden ifade edilmiştir)

Sermaye Düzeltme Farkları

Sermaye düzeltmesi farkları, ödenmiş sermayeye yapılan nakit ve nakit benzeri ilavelerin enflasyona göre düzeltilmiş toplam tutarları ile enflasyon düzeltmesi öncesindeki tutarları arasındaki farkı ifade eder.

Finansal tablolarda tüm özkaynak kalemleri yasal kayıtlardaki tutarları üzerinden gösterilmek zorundadır. TMS/TFRS çerçevesinde yapılan değerlemelerde ortaya çıkan enflasyon düzeltmesinden kaynaklanan farklılıklar ise ilgili bulunduğu kalemlerle ilişkilendirilir. İlişik konsolide finansal tablolarda sermaye düzeltme farklarının tamamı ödenmiş sermayeden kaynaklanan sermaye düzeltmesi farklarından oluşmaktadır.

	30 Haziran 2016	31 Aralık 2015
Sermaye Düzeltme Farkları	1.865.909	1.865.909

Paylara İlişkin Primler (Diğer yedekler)

	30 Haziran 2016	31 Aralık 2015
Dönem başı	16.371.625	12.961
Girişler	--	16.358.664
Geri alınmış paylar (-)	(51.200)	--
Toplam	16.320.425	16.371.625

Grup sermayesini 40.000.000 TL'den 50.000.000 TL'na yükseltilmesi nedeniyle artırılan 10.000.000 TL tutarındaki payın, 1 TL nominal değerli payın 2,64 TL'den primli olarak, Borsa İstanbul'da Toptan Satışlar Pazarında Verusaturk GSYO A.Ş. satılması sonucu 16.275.676 TL'lik net pay senedi ihraç primi oluşmuştur.

Kâr veya Zararda Yeniden Sınıflandırılmayacak Birikmiş Diğer Kapsamlı Gelirler veya Giderler

	30 Haziran 2016	31 Aralık 2015
Yeniden değerlendirme ve ölçüm kazanç/ kayıpları	11.899.401	9.808.119
Tanımlanmış fayda planları yeniden ölçüm kazançları/kayıpları	(9.909)	(10.609)
Toplam	11.889.492	9.797.510

Kâr veya Zararda Yeniden Sınıflandırılacak Birikmiş Diğer Kapsamlı Gelirler veya Giderler

	30 Haziran 2016	31 Aralık 2015
Yabancı Para Çevrim Farkları	(10.442.549)	(10.954.243)

Yabancı Para Çevrim Farkları, Rusya'da kurulu olan bağlı ortaklığımızın yasal kayıtlarının yerel para birimi olan Ruble ile tutmasından kaynaklanmaktadır.

Kardan Ayrılan Kısıtlanmış Yedekler

	30 Haziran 2016	31 Aralık 2015
Dönem başı	591.388	379.054
Cari dönemde ayrılanlar toplamı	--	212.334
Toplam	591.388	591.388

Yasal yedekler Türk Ticaret Kanunu'na göre ayrılan birinci ve ikinci tertip yasal yedeklerden oluşmaktadır. Birinci tertip yasal yedekler, tüm yedekler tarihi (enflasyona göre endekslenmemiş) ödenmiş sermayenin %20'sine erişene kadar, geçmiş dönem ticari karının yıllık %5'i oranında ayrılır. İkinci tertip yasal yedekler, birinci tertip yasal yedek ve temettülerden sonra, tüm nakdi temettü dağıtımları üzerinden yıllık %10 oranında ayrılır.



GERSAN ELEKTRİK TİCARET VE SANAYİ A.Ş. VE BAĞLI ORTAKLIKLARI
30 HAZİRAN 2016 TARİHLİ ÖZET KONSOLİDE FİNANSAL TABLOLARA İLİŞKİN DİPNOTLAR
(Tutarlar aksi belirtilmedikçe Türk Lirası ("TL") cinsinden ifade edilmiştir)

SPK'nın 1 Ocak 2008 tarihine kadar geçerli olan gereklilikleri uyarınca enflasyona göre düzeltilen ilk finansal tablo denkleştirme işleminde ortaya çıkan ve "geçmiş yıllar zararı"nda izlenen tutarı, SPK'nın kar dağıtımına ilişkin düzenlemeleri çerçevesinde, enflasyona göre düzeltilmiş finansal tablolara göre dağıtılabilecek kar rakamı bulunurken indirim kalemi olarak dikkate alınmaktaydı. Bununla birlikte, "Geçmiş yıllar zararları"nda izlenen söz konusu tutar, varsa dönem karı ve dağıtılmamış geçmiş yıl karları, kalan zarar miktarının ise sırasıyla olağanüstü yedek akçeler, yasal yedek akçeler, özkaynak kalemlerinin enflasyon muhasebesine göre düzeltilmesinden kaynaklanan sermaye yedeklerinden mahsup edilmesi mümkün bulunmaktaydı.

Yine 1 Ocak 2008 tarihine kadar geçerli olan uygulama uyarınca, enflasyona göre düzeltilen ilk finansal tablo düzenlenmesi sonucunda özkaynak kalemlerinden "sermaye, emisyon primi, yasal yedekler, statü yedekleri, özel yedekler ve olağanüstü yedek" kalemlerine finansal durum tablosunda kayıtlı değerleri ile yer verilmekte ve bu hesap kalemlerinin düzeltilmiş değerleri toplu halde özkaynak grubu içinde "özsermaye enflasyon düzeltmesi farkları" hesabında yer almaktaydı. Tüm özkaynak kalemlerine ilişkin "özsermaye enflasyon düzeltmesi farkları" sadece bedelsiz sermaye artırımını veya zarar mahsubunda, olağanüstü yedeklerin kayıtlı değerleri ise, bedelsiz sermaye artırımını; nakit kar dağıtımını ya da zarar mahsubunda kullanılabilmekteydi.

Sermaye düzeltmesi farklarının sermayeye eklenmek dışında bir kullanımı yoktur.


Geçmiş Yıllar Kar/(Zararları)

	30 Haziran 2016	31 Aralık 2015
Dönem başı	(4.113.718)	(10.251.440)
Düzeltilmeler	(907.490)	31.343
Yasal Yedek Ayrılması	--	(212.334)
Net dönem karından/zararından transfer	35.100.892	6.318.713
Kontrol gücü olmayan paylar	(2.735)	--
Toplam	30.076.949	(4.113.718)

Kontrol Gücü Olmayan Paylar

Grup'un kontrol gücü olmayan paylarına ilişkin detayı 30 Haziran 2016 ve 31 Aralık 2015 tarihleri itibarıyla aşağıdaki gibidir:

	30 Haziran 2016	31 Aralık 2015
Dönem başı	(1.167.256)	(435.170)
Yabancı para çevrim farkları	(358.399)	(598.542)
Ana ortaklık dışı kar / (zarar) payı	(277.623)	(133.544)
Toplam	(1.803.278)	(1.167.256)



GERSAN ELEKTRİK TİCARET VE SANAYİ A.Ş. VE BAĞLI ORTAKLIKLARI
30 HAZİRAN 2016 TARİHLİ ÖZET KONSOLİDE FİNANSAL TABLOLARA İLİŞKİN DİPNOTLAR
(Tutarlar aksi belirtilmedikçe Türk Lirası ("TL") cinsinden ifade edilmiştir)

11. SATIŞLAR VE SATIŞLARIN MALİYETİ

	01 Ocak.-30 Haziran 2016	01 Nisan.-30 Haziran 2016	01 Ocak.-30 Haziran 2015	01 Nisan.-30 Haziran 2015
Yurtiçi satışlar	45.038.415	24.156.446	32.045.998	16.064.971
Yurtdışı satışlar	33.769.740	21.520.711	31.466.890	13.725.168
Diğer Satışlar	4.353	3.137	--	(1.031.074)
Brüt Satışlar	78.812.508	45.680.294	63.512.888	28.759.065
Satış iadeleri (-)	(385.648)	(299.102)	(316.009)	(273.799)
Diğer İndirimler	(18.446)	(9.595)	(18.789)	(11.376)
Ertelenmiş faiz gelirleri	(196.548)	24.263	(186.606)	(39.639)
Satış İndirimleri (-)	(600.642)	(284.434)	(521.404)	(324.814)
Net Satışlar	78.211.865	45.395.859	62.991.484	28.434.251
Satılan Mamul Maliyeti (-)	(38.540.041)	(22.739.497)	(26.195.547)	(12.135.974)
Satılan Ticari Mallar Maliyeti (-)	(27.182.826)	(13.137.611)	(19.216.440)	(10.302.769)
Satılan Hizmet Maliyeti (-)	(1.660.939)	(1.303.400)	(1.354.632)	(366.067)
Diğer Satışların Maliyeti (-)	--	--	(34.170)	--
Ertelenmiş faiz giderleri	75.497	1.277	66.492	11.348
Toplam	(67.308.309)	(37.179.231)	(46.734.297)	(22.793.462)
BRÜT KAR(ZARAR)	10.903.556	8.216.628	16.257.187	5.640.789

12. FİNANSMAN GELİRLERİ VE GİDERLERİ

Finansman Gelirleri

	01 Ocak.-30 Haziran 2016	01 Nisan.-30 Haziran 2016	01 Ocak.-30 Haziran 2015	01 Nisan.-30 Haziran 2015
Faiz Gelirleri	84.054	61.863	4.392	3.721
Kur farkı gelirleri	3.523.385	1.607.485	8.945.829	3.130.359
Toplam	3.607.439	1.669.348	8.950.221	3.134.080

Finansman Giderleri

	01 Ocak.-30 Haziran 2016	01 Nisan.-30 Haziran 2016	01 Ocak.-30 Haziran 2015	01 Nisan.-30 Haziran 2015
Finansman Giderleri				
Kur farkı gideri	(925.962)	938.613	(7.735.292)	(1.861.897)
Banka kredileri faiz ve komisyon gideri	(1.255.694)	(619.275)	(1.322.925)	(711.840)
Teminat Mektubu Komisyonları (-)	(175.829)	(94.898)	(200.859)	(84.580)
Toplam	(2.357.485)	224.440	(9.259.076)	(2.658.318)

13. GELİR VERGİLERİ (ERTELENMİŞ VERGİ VARLIK VE YÜKÜMLÜLÜKLERİ DAHİL)

Türkiye'de, kurumlar vergisi oranı 30.06.2016 tarihi itibarıyla % 20'dir. (31.12.2015: % 20). Bu oran, kurumların ticari kazancına vergi yasaları gereğince indirimi kabul edilmeyen giderlerin ilave edilmesi, vergi yasalarında yer alan istisna (iştirak kazançları istisnası gibi) ve indirimlerin indirilmesi sonucu bulunacak vergi matrahına uygulanır. Kar dağıtılmadığı takdirde başka bir vergi ödenmemektedir.

Türkiye'deki bir işyeri ya da daimi temsilcisi aracılığı ile gelir elde eden kurumlar ile Türkiye'de yerleşik kurumlara ödenen kar paylarından (temettü) stopaj yapılmaz. Bunların dışında yapılan temettü ödemeleri %15 oranında stopaja tabidir. Karın sermayeye ilavesi, kar dağıtımı sayılmaz ve stopaj uygulanmaz.



Kurumların, en az iki tam yıl süreyle aktiflerinde yer alan iştirak hisselerinin, gayrimenkullerinin, rüçhan hakkı, kurucu senedi ve intifa senetleri satışından doğan kazançlarının %75'i kurumlar vergisinden istisnadır. İstisnadan yararlanmak için söz konusu kazancın pasifte bir fon hesabında tutulması ve 5 yıl süre ile işletmeden çekilmemesi gerekmektedir. Satış bedelinin satışın yapıldığı yılı izleyen ikinci takvim yılı sonuna kadar tahsil edilmesi gerekir. Dolayısı ile ticari kar/zarar rakamı içinde yer alan yukarıda sayılan nitelikteki kazançlar kurumlar vergisi hesabında dikkate alınmıştır.

Şirketler üçer aylık mali karları üzerinden %20 oranında geçici vergi hesaplar ve o dönemi izleyen ikinci ayın 14'üncü gününe kadar beyan edip 17'inci günü akşamına kadar öderler. Yıl içinde ödenen geçici vergi o yıla ait olup izleyen yıl verilecek kurumlar vergisi beyannamesi üzerinden hesaplanacak kurumlar vergisinden mahsup edilir. Geçici vergi, devlete karşı olan herhangi bir başka mali borçlara da mahsup edilebilir.

Türk vergi mevzuatına göre beyanname üzerinde gösterilen mali zararlar 5 yılı aşmamak kaydıyla dönem kurum kazancından indirilebilirler. Ancak, mali zararlar, geçmiş yıl karlarından mahsup edilemez.

Türkiye'de ödenecek vergiler konusunda vergi otoritesi ile mutabakat sağlamak gibi bir uygulama bulunmamaktadır. Kurumlar vergisi beyannameleri hesap döneminin kapandığı ayı takip eden dördüncü ayın 25'inci günü akşamına kadar bağlı bulunulan vergi dairesine verilir. Bununla beraber, vergi incelemesine yetkili makamlar beş yıl zarfında muhasebe kayıtlarını inceleyebilir ve hatalı işlem tespit edilirse ödenecek vergi miktarları değişebilir.


Yatırımların teşvik edilmesine yönelik olarak, 5838 sayılı kanun 28 Şubat 2009 tarihli Resmi Gazete' de yayınlanarak yürürlüğe girmiştir. Kanunun ilgili maddesi ile yatırımların teşvik edilmesine yönelik olarak, indirimli kurumlar vergisi oranı uygulaması getirilmektedir. İndirimli kurumlar vergisi oranına Hazine Müsteşarlığı tarafından teşvik belgesine bağlanan yatırımlardan elde edilen kazançlar tabi tutulmaktadır. Buna göre indirimli oran, bu yatırımlardan elde edilen kazançlara, yatırımın kısmen veya tamamen işletilmesine başlanılan hesap döneminden itibaren, yatırıma katkı tutarına ulaşıncaya kadar uygulanacaktır. "Yatırıma Katkı Tutarı" kanunda, indirimli kurumlar vergisi uygulanmak suretiyle tahsilinden vazgeçilen vergi yoluyla, yatırımların Devletçe karşılanacak tutarını ifade ettiği belirtilmektedir. Bakanlar Kurulu 16 Temmuz 2009 tarihinde aldığı 2009/15199 sayılı kararla, 5838 Sayılı Kanunun Öngördüğü belirlemeler yapmış ve belli şartları taşıyan yatırımların devlet yardımlarından yararlanmasına ilişkin fiilen uygulanabilir hale getirmiştir.

Ertelenen Vergi

Ertelenen vergi varlık ve yükümlülükleri, bilanço kalemlerinin Seri: XI No: 29 sayılı Tebliği'ne göre yeniden düzenlenmesi sonucunda oluşan değerler ile yasal kayıtlar arasındaki geçici farkların etkilerini dikkate alarak hesaplanmaktadır. Söz konusu geçici farklar genellikle gelir ve giderlerin, değişik raporlama dönemlerinde muhasebeleşmesinden kaynaklanmaktadır. Gerçekleşecek geçici farklar üzerinden yükümlülük metoduna göre hesaplanan ertelenen vergi alacağı ve yükümlülüğü için uygulanacak oran %20'dir. (2014: %20)

Grup'un bağlı ortaklığı olan Gersan R-Zao, Rusya'da teşvikli bölgede faaliyet gösterdiğinden dolayı 6 yıl vergi muafiyeti ve bunun yanında ikinci 6 yıl ödenecek verginin % 50'sini oranında vergi istisnası bulunmakta olduğundan dolayı geçici farklar için herhangi bir ertelenmiş vergi hesaplanmamıştır.

Grup teşvik belgesine bağlanan yatırımlardan dolayı elde edilen kazançlara indirimli kurumlar vergisi oranı uygulanmaktadır. Buna göre indirimli oran, bu yatırımlardan elde edilen kazançlara, yatırımın kısmen veya tamamen işletilmesine başlanılan hesap döneminden itibaren, yatırıma katkı tutarına ulaşıncaya kadar uygulanacaktır. Bundan dolayı ertelenmiş vergi oranı %16 uygulanmıştır.



GERSAN ELEKTRİK TİCARET VE SANAYİ A.Ş. VE BAĞLI ORTAKLIKLARI
30 HAZİRAN 2016 TARİHLİ ÖZET KONSOLİDE FİNANSAL TABLOLARA İLİŞKİN DİPNOTLAR
(Tutarlar aksi belirtilmedikçe Türk Lirası ("TL") cinsinden ifade edilmiştir)

Cari dönem vergisi ile ilgili varlıklar;

	30 Haziran 2016	31 Aralık 2015
Peşin Ödenen vergiler	60.155	1.854.749
Toplam	60.155	1.854.749

Bilançoda yer alan vergi varlık yükümlülükleri;


Bilançoda yer alan kurumlar vergisi yükümlülükleri

	30 Haziran 2016	31 Aralık 2015
Cari kurumlar vergisi karşılığı	77.241	1.825.905
Peşin Ödenen Vergiler ve Fonlar	--	--
Toplam	77.241	1.825.905

Bilançoda yer alan ertelenen vergi varlık/yükümlülükleri

	30 Haziran 2016	31 Aralık 2015
Ertelenen vergi varlıkları	5.013.023	4.587.406
Ertelenen vergi yükümlülükleri	(3.325.587)	(3.040.898)
Ertelenmiş vergi, net	1.687.436	1.546.508

	30 Haziran 2016	31 Aralık 2015	30 Haziran 2016	31 Aralık 2015
	Toplam Geçici	Toplam Geçici	Varlık /	Varlık /
	Farklar	Farklar	(Yükümlülük)	(Yükümlülük)
Ertelenen Vergi Varlıkları ve Yükümlülükleri				
Kıdem tazminatı karşılığı	555.579	521.911	111.116	104.381
Tahakkuk etmemiş faiz gideri	14.807	--	2.961	--
Maddi duran varlık düzeltmeleri	10.026	--	2.005	--
Maddi olmayan duran varlık düzeltmeleri	255	--	51	--
Ertelenmiş finansman geliri	181.741	288.718	36.348	57.744
Şüpheli alacak karşılığı	4.317.069	4.100.684	863.414	820.137
Kur farkı gideri	--	126.946	--	25.390
Kullanılmamış mali zararlar	97.448	421.881	19.490	84.377
Dava karşılıkları	200.305	--	40.061	--
Yatırım indirim tutarı	24.609.842	21.053.050	3.937.575	3.368.488
Yıllara sari gider düzeltmesi ve iptali	--	634.459	--	126.889
Ertelenen vergi varlıkları	29.987.072	27.147.649	5.013.021	4.587.406
Arsa ve binanın değerlemesi	(15.672.395)	(12.370.300)	(3.134.479)	(2.474.061)
Maddi duran varlıklar düzeltmeleri	(185.019)	(2.279.241)	(37.004)	(455.848)
Maddi olmayan duran varlık düzeltmeleri	(213.642)	--	(42.728)	--
Yıllara sari gelir düzeltmesi ve iptali	(480.452)	(480.475)	(96.091)	(96.095)
Ertelenmiş finansman gideri	(75.497)	(74.465)	(15.099)	(14.894)
Aktüeryal gelir	(919)	--	(184)	--
Ertelenen vergi yükümlülükleri	(16.627.924)	(15.204.481)	(3.325.585)	(3.040.898)
Toplam	13.359.148	11.943.168	1.687.436	1.546.508



GERSAN ELEKTRİK TİCARET VE SANAYİ A.Ş. VE BAĞLI ORTAKLIKLARI
30 HAZİRAN 2016 TARİHLİ ÖZET KONSOLİDE FİNANSAL TABLOLARA İLİŞKİN DİPNOTLAR
(Tutarlar aksi belirtilmedikçe Türk Lirası ("TL") cinsinden ifade edilmiştir)

Kar veya zarar tablosunda yer alan vergi karşılıkları:

	01 Ocak.-30 Haziran 2016	01 Nisan.-30 Haziran 2016	01 Ocak.-30 Haziran 2015	01 Nisan.-30 Haziran 2015
Kurumlar vergisi karşılığı	(782.781)	(779.020)	(893.183)	(892.061)
Ertelenmiş vergi geliri/(gideri)	663.932	751.026	(202.630)	562.415
Toplam	(118.849)	(27.994)	(1.095.813)	(329.646)

Diğer kapsamlı gelir tablosunda yer alan vergi gelir/giderleri:

	01 Ocak.-30 Haziran 2016	01 Ocak.-30 Haziran 2015
Diğer kapsamlı gelir tablosunda yer alan ertelenmiş vergi geliri/(gideri)	(523.004)	1.792.598
Toplam	(523.004)	1.792.598

Vergi Karşılığının Mutabakatı:

	01 Ocak - 30 Haziran 2016	01 Ocak - 30 Haziran 2015
Vergi Karşılığı Mutabakatı:		
Faaliyetlerden elde edilen vergi öncesi kar	848.331	28.076.050
%20 vergi oranı üzerinden hesaplanan vergi	(169.666)	(5.615.210)
Vergi etkileri:		
- Kanunen kabul edilmeyen giderlerin etkisi	(49.215)	(32.549)
-Gayrimenkul satış kazancı istisnası	--	3.199.330
-Ar-ge İndirimi	27.010	808.927
-Yatırım teşvik istisnası	27.980	163.866
-Diğer	45.042	379.823
Gelir tablosundaki vergi karşılığı geliri /gideri	(118.849)	(1.095.813)

Ertelenmiş vergi gelir/giderinin mutabakatı:


	01 Ocak.-30 Haziran 2016	01 Ocak.-30 Haziran 2015
Dönem başı	1.546.508	(3.288.051)
Kar veya zarar tablosunda yer alan ertelenmiş vergi geliri/(gideri)	663.932	(202.630)
Diğer kapsamlı gelir tablosunda yer alan ertelenmiş vergi geliri/(gideri)	(523.004)	3.281.598
Toplam	1.687.436	(209.083)

14. FİNANSAL ARAÇLARDAN KAYNAKLANAN RİSKLERİN NİTELİĞİ VE DÜZEYİ

Sermaye Risk Yönetimi

Sermayeyi yönetirken Grup'un hedefleri, ortaklarına getiri ve sermaye maliyetini azaltmak amacıyla en uygun sermaye yapısını sürdürmek için Şirket'in faaliyetlerinin devamını sağlayabilmektir.

Sermaye yapısını korumak veya yeniden düzenlemek için Grup ortaklara ödenen temettü tutarını değiştirebilir, sermayeyi ortaklara iade edebilir, yeni hisseler çıkarabilir ve borçlanmayı azaltmak için varlıklarını satabilir.



GERSAN ELEKTRİK TİCARET VE SANAYİ A.Ş. VE BAĞLI ORTAKLIKLARI
30 HAZİRAN 2016 TARİHLİ ÖZET KONSOLİDE FİNANSAL TABLOLARA İLİŞKİN DİPNOTLAR
(Tutarlar aksi belirtilmedikçe Türk Lirası ("TL") cinsinden ifade edilmiştir)

Grup, bir önceki dönemde olduğu gibi, sermaye yeterliliğini borç / özsermaye oranını kullanarak izlemektedir. Bu oran net borcun toplam özsermayeye bölünmesiyle bulunur. Net borç, nakit ve nakit benzeri değerlerin toplam borç tutarından (finansal durum tablosunda gösterilen kredileri, ticari ve diğer borçları içerir) düşülmesiyle hesaplanır.

	30 Haziran 2016	31 Aralık 2015
Toplam borçlar	72.574.031	70.206.078
Nakit ve nakit benzeri değerler (-)	(7.368.919)	(12.311.954)
Net borç	65.205.112	57.894.124
Toplam özkaynaklar	99.442.597	97.492.107
Net borç/özkaynaklar oranı	0,66	0,59

Grup'un cari dönem sermaye risk yönetimi stratejisi, önceki dönemlere göre farklılık arz etmemektedir.

Kredi Riski

Finansal araçları elinde bulundurmamak, anlaşmanın gereklerini yerine getirememeye riskini de taşımaktadır. Grup yönetimi bu riskleri, bir önceki dönemde olduğu gibi, her anlaşmada bulunan karşı taraf için ortalama riski kısıtlayarak karşılamaktadır. Grup'un tahsilat riski, esas olarak ticari alacaklarından doğabilmektedir. Grup, müşterilerinden doğabilecek bu riski için belirlenen kredi sürelerini sınırlayarak yönetmektedir. Kredi limitlerinin kullanımı Grup tarafından sürekli olarak izlenmekte ve müşterinin finansal pozisyonu ve diğer faktörler göz önüne alınarak müşterinin kredi kalitesi sürekli değerlendirilmektedir. Grup'un türev finansal araçları bulunmamaktadır (31 Aralık 2015: Yoktur).

Likidite Riski

Likidite riski, bir işletmenin borçlarından kaynaklanan yükümlülükleri, nakit veya başka bir finansal araç vermek suretiyle yerine getirmekte zorlanması riskidir. Grup yönetimi, bir önceki dönemde olduğu gibi, yeterli miktarda nakit ve menkul kıymet bulundurarak ve yeterli kredi imkanları yoluyla, likidite riskini asgari seviyede tutmaktadır. Grup likidite yönetimini beklenen vadelere göre değil, sözleşme uyarınca belirlenen vadelere uygun olarak gerçekleştirmektedir. Grup'un türev finansal yükümlülükleri bulunmamaktadır.

Piyasa Riski

Piyasa riski, piyasa fiyatlarında meydana gelen değişimler nedeniyle bir finansal aracın gerçeğe uygun değerinde veya gelecekteki nakit akışlarında bir işletmeyi olumsuz etkileyecek dalgalanma olması riskidir. Bunlar, yabancı para riski, faiz oranı riski ve finansal araçlar veya emtianın fiyat değişim riskidir.

Grup, yurtdışı alımlarının bulunması ve kredi borçlarının bir kısmının döviz cinsinden olması sebebiyle kur riskine maruz kalmaktadır. Söz konusu risk, önceki yıllarda olduğu gibi Grup yönetimince takip edilmekte ve Grup'un döviz pozisyonu ve kur değişimlerinin finansal etkileri takip edilmektedir.




GERSAN ELEKTRİK TİCARET VE SANAYİ A.Ş. VE BAĞLI ORTAKLIKLARI
30 HAZİRAN 2016 TARİHLİ ÖZET KONSOLİDE FİNANSAL TABLOLARA İLİŞKİN DİPNOTLAR
(Tutarlar aksi belirtilmedikçe Türk Lirası ("TL") cinsinden ifade edilmiştir)

Kur riski yönetimi

Yabancı para varlıklar, yükümlülükler ve bilanço dışı yükümlülükler sahip olma durumunda ortaya çıkan kur hareketlerinden kaynaklanacak etkilere kur riski denir. Şirket yabancı para cinsinden varlık ve yükümlülüklerinden dolayı kur değişikliklerinden doğan döviz kuru riskine maruz kalmaktadır.

Döviz pozisyonu tablosu	Cari dönem 30 Haziran 2016		
	TL Karşılığı (Fonksiyonel para birimi)	ABD Doları	Avro
1. Ticari Alacaklar	45.377.432	15.262.510	378.802
2a. Parasal Finansal Varlıklar (Kasa, Banka hesapları dahil)	6.654.185	2.224.635	67.713
2b. Parasal Olmayan Finansal Varlıklar	--	--	--
3. Diğer	5.820.774	1.906.782	94.654
4. Dönen Varlıklar (1+2+3)	57.852.391	19.393.927	541.169
5. Ticari Alacaklar	--	--	--
6a. Parasal Finansal Varlıklar	--	--	--
6b. Parasal Olmayan Finansal Varlıklar	--	--	--
7. Diğer	--	--	--
8. Duran Varlıklar (5+6+7)	29.749	10.281	--
9. Toplam Varlıklar (4+8)	57.882.140	19.404.208	541.169
10. Ticari Borçlar	2.885.608	997.238	--
11. Finansal Yükümlülükler	41.242.398	11.106.922	2.840.909
12a. Parasal Olan Diğer Yükümlülükler	3.089.024	866.080	181.917
12b. Parasal Olmayan Diğer Yükümlülükler	--	--	--
13. Kısa Vadeli Yükümlükler (10+11+12)	47.217.030	12.970.240	3.022.826
14. Ticari Borçlar	--	--	--
15. Finansal Yükümlülükler	--	--	--
16 a. Parasal Olan Diğer Yükümlülükler	--	--	--
16 b. Parasal Olmayan Diğer Yükümlülükler	--	--	--
17. Uzun Vadeli Yükümlülükler (14+15+16)	--	--	--
18. Toplam Yükümlülükler (13+17)	47.217.030	12.970.240	3.022.826
19. Bilanço Dışı Türev Araçların Net Varlık / (Yükümlülük) Pozisyonu (19a-19b)	--	--	--
19a. Hedge Edilen Toplam Varlık Tutarı	--	--	--
19b. Hedge Edilen Toplam Yükümlülük Tutarı	--	--	--
20. Net Yabancı Para Varlık / (Yükümlülük) Pozisyonu (9-18+19)	10.665.110	6.433.968	(2.481.657)



GERSAN ELEKTRİK TİCARET VE SANAYİ A.Ş. VE BAĞLI ORTAKLIKLARI
30 HAZİRAN 2016 TARİHLİ ÖZET KONSOLİDE FİNANSAL TABLOLARA İLİŞKİN DİPNOTLAR
(Tutarlar aksi belirtilmedikçe Türk Lirası ("TL") cinsinden ifade edilmiştir)

	Önceki dönem 31 Aralık 2015		
	TL Karşılığı (Fonksiyonel Para Birimi)	ABD Doları	Avro
1. Ticari Alacaklar	26.238.605	8.317.201	646.876
2a. Parasal Finansal Varlıklar (Kasa, Banka hesapları dahil)	16.335.370	5.601.679	15.084
2b. Parasal Olmayan Finansal Varlıklar	29.893	10.280	--
3. Diğer	3.681.854	1.170.654	87.506
4. Dönen Varlıklar (1+2+3)	46.285.723	15.099.814	749.466
5. Ticari Alacaklar	--	--	--
6a. Parasal Finansal Varlıklar	--	--	--
6b. Parasal Olmayan Finansal Varlıklar	29.893	10.281	--
7. Diğer	--	--	--
8. Duran Varlıklar (5+6+7)	29.893	10.281	--
9. Toplam Varlıklar (4+8)	46.315.615	15.110.095	749.466
10. Ticari Borçlar	1.541.418	497.278	30.065
11. Finansal Yükümlülükler	2.710.094	932.072	--
12a. Parasal Olan Diğer Yükümlülükler	--	--	--
12b. Parasal Olmayan Diğer Yükümlülükler	1.122.227	379.066	6.311
13. Kısa Vadeli Yükümlülükler (10+11+12)	5.373.738	1.808.416	36.375
14. Ticari Borçlar	--	--	--
15. Finansal Yükümlülükler	37.172.236	8.500.000	3.920.455
16 a. Parasal Olan Diğer Yükümlülükler	--	--	--
16 b. Parasal Olmayan Diğer Yükümlülükler	--	--	--
17. Uzun Vadeli Yükümlülükler (14+15+16)	37.172.236	8.500.000	3.920.455
18. Toplam Yükümlülükler (13+17)	42.545.974	10.308.416	3.956.829
19. Bilanço Dışı Türev Araçların Net Varlık / (Yükümlülük) Pozisyonu (19a-19b)	--	--	--
19a. Hedge Edilen Toplam Varlık Tutarı	--	--	--
19b. Hedge Edilen Toplam Yükümlülük Tutarı	--	--	--
20. Net Yabancı Para Varlık / (Yükümlülük) Pozisyonu (9-18+19)	3.769.642	4.801.678	(3.207.363)

Döviz Kuru Duyarlılık Analizi Tablosu

Cari Dönem 30 Haziran 2016

	Kar/(Zarar)	
	Yabancı paranın değer kazanması	Yabancı paranın değer kaybetmesi
ABD Doları'nın TL karşısında %10 değişmesi halinde:		
1- ABD Doları net varlık/yükümlülüğü	1.861.733	(1.861.733)
2- ABD Doları riskinden korunana kısım (-)	--	--
3- ABD Doları net etki	1.861.733	(1.861.733)
Avro'nun TL karşısında %10 değişmesi halinde:		
4- Avro net varlık/yükümlülüğü	(795.222)	795.222
5- Avro riskinden korunana kısım (-)	--	--
6- Avro net etki	(795.222)	795.222
Toplam (3+6)	1.066.511	(1.066.511)



GERSAN ELEKTRİK TİCARET VE SANAYİ A.Ş. VE BAĞLI ORTAKLIKLARI
30 HAZİRAN 2016 TARİHLİ ÖZET KONSOLİDE FİNANSAL TABLOLARA İLİŞKİN DİPNOTLAR
(Tutarlar aksi belirtilmedikçe Türk Lirası ("TL") cinsinden ifade edilmiştir)

Döviz Kuru Duyarlılık Analizi Tablosu

Önceki Dönem 31 Aralık 2015

	Kar/(Zarar)	
	Yabancı paranın değer kazanması	Yabancı paranın değer kaybetmesi
ABD Doları'nın TL karşısında %10 değişmesi halinde:		
1- ABD Doları net varlık/yükümlülüğü	1.396.136	(1.396.136)
2- ABD Doları riskinden korunan kısım (-)	--	--
3- ABD Doları net etki	1.396.136	(1.396.136)
Avro'nun TL karşısında %10 değişmesi halinde:		
4- Avro net varlık/yükümlülüğü	(1.019.172)	1.019.172
5- Avro riskinden korunan kısım (-)	--	--
6- Avro net etki	(1.019.172)	1.019.172
Toplam (3+6)	376.964	(376.964)

Faiz oranı riski

Piyasa faiz oranlarındaki değişimlerin finansal araçların ve finansal borçların gerçeğe uygun değerinde veya gelecekteki nakit akışlarında veya ödemelerinde dalgalanmalara yol açması, Şirketin faiz oranı riskiyle başa çıkma gerekliliğini doğurur. Şirket imzaladığı kredi sözleşmeleri nedeniyle de faiz oranı riskine maruz kalmaktadır. Grup'un kullandığı banka kredilerine bağlı olarak 2016 ve 2015 yıllarında değişken faizli yükümlülükleri de bulunmaktadır.

Fiyat Riski

Grup'un finansal durum tablosunda alım-satım amaçlı finansal varlık olarak sınıfladığı hisse senetleri bulunmadığından dolayı fiyat riski mevcut değildir. (31.12.2015: Yoktur).

15. FİNANSAL ARAÇLAR (GERÇEĞE UYGUN DEĞER AÇIKLAMALARI VE FİNANSAL RİSKTEN KORUNMA MUHASEBESİ ÇERÇEVESİNDEKİ AÇIKLAMALAR)

Finansal varlıkların ve yükümlülüklerin gerçeğe uygun değeri aşağıdaki gibi belirlenir:

Birinci seviye: Finansal varlık ve yükümlülükler, birbirinin aynı varlık ve yükümlülükler için aktif piyasada işlem gören borsa fiyatlarından değerlendirilir.


İkinci seviye: Finansal varlık ve yükümlülükler, ilgili varlık ya da yükümlülüğün birinci seviyede belirtilen borsa fiyatından başka direkt ya da endirekt olarak piyasada gözlenebilen fiyatının bulunmasında kullanılan girdilerden değerlendirilir.

Üçüncü seviye: Finansal varlık ve yükümlülükler, varlık ya da yükümlülüğün gerçeğe uygun değerinin bulunmasında kullanılan piyasada gözlenebilir bir veriye dayanmayan girdilerden değerlendirilir.

Grup yönetimi finansal araçların gerçeğe uygun değerinin defter değerine yaklaştığını düşünmektedir.

16. RAPORLAMA DÖNEMİNDEN SONRAKİ OLAYLAR

Yoktur.



17. FİNANSAL TABLOLARI ÖNEMLİ ÖLÇÜDE ETKİLEYEN YA DA FİNANSAL TABLOLARIN AÇIK, YORUMLANABİLİR VE ANLAŞILABİLİR OLMASI AÇISINDAN AÇIKLANMASI GEREKEN DİĞER HUSUSLAR

Grup yönetimi tarafından, Petrohouse International LLC şirketi ile beraber Umman'da Gersan Electric Oman LLC unvanlı şirket kurulması ve kurulacak şirketin sermayesinin 150.000 Umman Riyali olması ve bu kurulacak şirkete 28.500 Umman Riyali tutarında sermayeye karşılık % 19 oranında iştirak edilmesine karar verilmiştir.

